

Бекітемін:

Мектеп директоры

Д.Б.Бакаев

« 31 » 08 2023ж



Келісемін:

Директордың оқу-ісінің

орынбасары

Ж.Ж.Бокенова

« 29 » 08 2023ж

Кафедра отырысында

қаралды

Кафедра жетекшісі

М.Б.Байкенова

« 29 » 08 2023ж

## Мектепалды даярлық сыныптарының перспективалық тақырыптық жоспары

**Мұғалім:** Малтабарова Айгерім Ерденқызы

**Облысы, ауданы:** Қарағанды облысы, Шет ауданы, Ақсу-Аюлы мекені

**Мектептің атауы:** Ы.Алтынсарин атындағы (РО) ТМ жанындағы интернат

**Сыныбы:** МАД (Б тобы)

**Мектепке дейінгі тәрбие мен оқытудың үлгілік оқу жоспары және  
Мектепке дейінгі тәрбие мен оқытудың үлгілік оқу бағдарламасы негізінде  
2023 - 2024 оқу жылына арналған ұйымдастырылған іс-әрекеттің перспективалық жоспары**

**Түсінік хат**

**2023-2024 оқу жылында мектепалды сыныптары тәрбиелеу-білім беру қызметін:**

- 1) «Білім берудің барлық деңгейінің мемлекеттік жалпыға міндетті білім беру стандарттарын бекіту туралы» Қазақстан Республикасы Оқу ағарту министрінің 2022 жылғы 3 тамыздағы № 348 бұйрығымен бекітілген (бұдан әрі – Стандарт2) Мектепке дейінгі тәрбие мен оқытудың мемлекеттік жалпыға міндетті стандартына;
- 2) «Тиісті үлгідегі және түрдегі білім беру ұйымдары қызметінің үлгілік қағидаларын бекіту туралы» Қазақстан Республикасы Оқу ағарту министрінің 2022 жылғы 9 қыркүйектегі № 394 бұйрығымен бекітілген Мектепке дейінгі тәрбие және оқытудың үлгілік оқу жоспары (3);
- 3) «Мектепке дейінгі тәрбие мен оқытудың үлгілік оқу бағдарламаларын бекіту туралы» Қазақстан Республикасының Оқу ағарту министрінің 2022 жылғы 14 қазандағы № 422 бұйрығымен бекітілген Мектепке дейінгі тәрбие мен оқытудың үлгілік оқу бағдарламасына (Нормативтік құқықтық актілерді мемлекеттік тіркеу тізілімінде № 14235 болып тіркелген) (бұдан әрі – Үлгілік оқу бағдарламасы) сәйкес жүзеге асырады

**Тәрбиеленушілердің жеке тұлғасын жан-жақты дамыту мына бағыттар бойынша:**

- физикалық дамыту;
- коммуникативтік дағдыларды дамыту;
- танымдық және зияткерлік дағдыларды дамыту;
- шығармашылық дағдыларын, зерттеу іс-әрекетін дамыту;
- әлеуметтік-эмоционалды дағдыларды қалыптастыру арқылы іске асырылады.

Физикалық даму, балалардың коммуникативтік, танымдық, зияткерлік, шығармашылық дағдыларын, зерттеушілік қабілеттерін дамыту, әлеуметтік-эмоционалды дағдыларын қалыптастыру келесі ұйымдастырылған іс-әрекеттерді кіріктіру арқылы жүзеге асырылады:

- 1) дене шынықтыру (ерекше тәрбиеленушілер үшін бейімделген дене шынықтыру);
- 2) жүзу (жүзу бассейні болған кезде);
- 3) сөйлеуді дамыту;

- 4) көркем әдебиет;
- 5) сауат ашу негіздері;
- 6) қазақ тілі (оқыту басқа тілде жүргізілетін топтарда);
- 7) сенсорика;
- 8) математика негіздері;
- 9) құрастыру;
- 10) қоршаған ортамен таныстыру;
- 11) сурет салу;
- 12) мүсіндеу;
- 13) жапсыру;
- 14) музыка.

Стандарт талаптарына сәйкес әзірленген Үлгілік оқу жоспарларында балалардың жас ерекшеліктеріне сәйкес кіріктірілген ұйымдастырылған іс-әрекеттер берілді.

- 1.«Дене шынықтыру» ұйымдастырылған іс-әрекеті аптасына үш сағат білім беру ұйымының кестесіне сәйкес жүргізіледі
- 2.Сөйлеуді дамыту және көркем әдебиет, қазақ тілі ұйымдастырылған іс-әрекеттері аптасына екі сағаттан білім беру ұйымының кестесіне сәйкес жүргізіледі
- 3.Сауат ашу негіздері аптасына үш сағат өткізіледі.
- 4.Математика негіздері ұйымдастырылған іс-әрекеті аптасына үш сағат өткізіледі
- 5.Қоршаған ортамен танысу ұйымдастырылған іс-әрекеті аптасына екі сағат өткізіледі.
- 6.Сурет салу, мүсіндеу, жапсыру, құрастыру аптасына бір сағат жүргізіледі,
- 7.«Музыка» ұйымдастырылған іс-әрекеті мектепалды даярлық сыныптарында аптасына екі рет білім беру ұйымының сабақ кестесіне сәйкес жүргізілед

«Бекітемін»

Мектеп директоры:

Мектепалды даярлық О «а» сыныбының 2023-2024 оқу жылындағы

Ұйымдастырылған іс-әрекет кестесі

Апта күндері	Уақыты	*Ұйымдастырылған іс-әрекет	Аптасына өткізу жиілігі
Дүйсенбі	09 <sup>00</sup> -09 <sup>25</sup>	Сөйлеуді дамыту	Күнсайын
	09 <sup>35</sup> -10 <sup>00</sup>	Қоршаған ортамен таныстыру	Күнсайын
	10 <sup>10</sup> -10 <sup>35</sup>	Қазақ тілі	Күнсайын
	10 <sup>45</sup> -11 <sup>10</sup>	Дене шынықтыру	Күнсайын
Сейсенбі	09 <sup>00</sup> -09 <sup>25</sup>	Сауат ашу негіздері	
	09 <sup>35</sup> -10 <sup>00</sup>	Математика негіздері	Күнсайын
	10 <sup>10</sup> -10 <sup>35</sup>	Қазақ тілі	Күнсайын
	10 <sup>45</sup> -11 <sup>10</sup>	Музыка	Күнсайын
Сәрсенбі	09 <sup>00</sup> -09 <sup>25</sup>	Сауат ашу негіздері	
	09 <sup>35</sup> -10 <sup>00</sup>	Математика негіздері	Күнсайын
	10 <sup>10</sup> -10 <sup>35</sup>	Сөйлеуді дамыту	Күнсайын
	10 <sup>45</sup> -11 <sup>10</sup>	Дене шынықтыру	Күнсайын
Бейсенбі	09 <sup>00</sup> -09 <sup>25</sup>	Сауат ашу негіздері	
	09 <sup>35</sup> -10 <sup>00</sup>	Математика негіздері	Күнсайын
	10 <sup>10</sup> -10 <sup>35</sup>	Көркем әдебиет	Күнсайын
	10 <sup>45</sup> -11 <sup>10</sup>	Дене шынықтыру	Күнсайын
Жұма	09 <sup>00</sup> -09 <sup>25</sup>	Көркем әдебиет	Күнсайын
	09 <sup>35</sup> -10 <sup>00</sup>	Қоршаған ортамен таныстыру	Күнсайын
	10 <sup>10</sup> -10 <sup>35</sup>	Шығармашылық бейнелеу әрекеті (сурет салу,мүсіндеу,жапсыру, құрастыру)	Күнсайын
	10 <sup>45</sup> -11 <sup>10</sup>	Музыка	Күнсайын



Білім беру ұйымының атауы : **Ы.Алтынсарин атындағы тірек мектеп (РО) жанындағы интернат**

Топ/сынып **Мектепалды даярлық О «б» сыныбы**

Балалардың жасы **5 жастан бастап**

Жоспардың құрылу кезеңі **Қыркүйек айы**

Айы	Ұйымдастырылған іс-әрекет	Ұйымдастырылған іс-әрекеттің міндеттері	Күні
Қыркүйек	Дене шынықтыру	-Көзбен бағдарлай отырып, ауызша нұсқаулармен ойын түріндегі жаттығуларды (жануарлардың қозғалысына еліктеу) педагогпен бірге орындауға үйрету.  Спорттық құрал-жабдықтардың қажеттілігін, зал ішінде қауіпсіздік техникасын сақтау керектігін, заттарды аттағанда тепе-теңдік сақтау қажеттігін үйрету.	<b>04.09</b>
		- тізбекпен қалай жүру керектігін, екі аяқпен қалай секіру керектігін, секіру кезінде қолымен қандай көмек жасауға болатындығын үйрету	<b>06.09</b>
		- таза ауа ағзаны күшейтеді, алаңда қимыл жаттығуларын орындау кезінде қауіпсіздік ережелерін қатаң сақтау керектігі, баяу жүгіргенде аяқ басына басып, қысқа қадамдар жасау керектігін үйрету	<b>07.09</b>
		-Орындық үстінде әр қадам басқан сайын допты алдында, артында ұстап, динамикалық тепе-теңдіктерін сақтап жүруді үйрету (ені – 20 см, биіктігі – 30 см).	<b>11.09</b>
		-таяқты дұрыс ұстау керектігін, допты саусақтарымен күшке салмай төменнен жоғарыға қарай қалай итеру керектігін, кегельдердің оң және сол жағынан қалай айналып өту керектігін үйрету	<b>13.09</b>
		-Допты бастан асыра бір-біріне лақтырып, оны екі қолмен қағып алуды үйрету	<b>14.09</b>
		-«Өкшемен отырып» бастапқы қалпымен көлбеу қойылған нысанаға ұсақ заттарды (тастарды) лақтыру дағдыларын, асық ойнау шеберліктерін арттыру	<b>18.09</b>
		- модульдер үстімен (із салынған парақтар, арқан т.б.) тепе-теңдік сақтап қалай жүру керектігін, күзгі	<b>20.09</b>

		табиғаттың кереметтігін түсіндіру	
		Дұрыс бастапқы қалыпта тұрып, көлбеу қойылған нысанаға ұсақ заттарды лақтыруға үйрету	<b>21.09</b>
		- алақан мен тізеге таянып, гимнастикалық орындық үстінде еңбектеу, сапты бұзбай және бағыттарын сақтап, қайта сап түзеп жүру машықтарын арттыру	<b>25.09</b>
		-музыка әуенімен нұсқауларды аса дәлдікпен орындау машықтарын, секіру машықтарын арттыру	<b>27.09</b>
		- бөрененің үстімен оң-сол жанына қарай қырындап жүріп өтуде тепе-теңдік сақтауға үйрете түсу – дене бітімінің ақауларының алдын алу	<b>28.09</b>
		-«Б» – «П» дыбыстарының ұқсастығын түсіндіру; Балаларды әңгімені жалғастырып айтуға үйрету	<b>04.09</b>
<b>Қыркүйек</b>	<b>Сөйлеуді дамыту</b>	- Мазмұнды жалғастырту арқылы ой- қиялдарын дамыту	<b>06.09</b>
		- Жалпылама сөздерді дидактикалық ойын барысында түсіндіріп, үйрету.	11.09
		-Суретке қарап әңгіме құрауды үйрету, баланың, сөздік қорын байыту.Бала бойындағы досына деген сенімділігін дамыту	13.09
		-«Д» – «Т» дыбыстарын дұрыс айтуды үйрету; . Ойыншықтардың суретіне қарап, әңгіме құрай білуге үйрету	18.09
		- Сұрақтарға толық жауап беруге дағдыландыру арқылы ауызекі сөйлеулерін дамыту.Ойыншықтарды бөлісіп, ұжыммен ойнауға тәрбиелеу	20.09
		-Балалардың күз белгілері жайлы білімдерін кеңейту, күз мезгілінің ерекшеліктері жайлы әңгімелесу	25.09
		- Өлең тыңдау арқылы, әңгіме құрап айту арқылы баланың сөйлеу тілін дамыту.Күздің жомарт, мырза екенін айтып, мейірбандыққа тәрбиелеу.	27.09
<b>Қыркүйек</b>	<b>Көркем әдебиет</b>	- Балаларды мектепке деген қызығушылығын арттыру. Балаларды сұрақтарға жауап беруге дағдыландыру	<b>01.09</b>
		- Балаларды сұрақтарға жауап беруге дағдыландыру	<b>07.09</b>
		- балаларды күз мезгілімен таныстыру,күзде көкөніс,жемістерді көп беретінін түсіндіру	<b>08.09</b>

		- Өлеңдерді жатқа, мәнерлеп, интонациямен айту	<b>14.09</b>
		- Балалардың әңгімеге деген қызығушылығын арттыру. Шығарма кейіпкерлерімен таныстыру	<b>15.09</b>
		- Шығарма мазмұнын сюжеттің бірізділігін сақтай отырып, эмоциямен, қисынды қайталап айтып беру,	<b>21.09</b>
		- жеміс түрлерімен таныстыру ,жемістер пайдалы екенін айту, көңіл күймен мазмұндауға үйрету.	<b>22.09</b>
		- Өлеңдерді жатқа, мәнерлеп, интонациямен айту.	<b>28.09</b>
		-Ертегіні мазмұндауда балалардың қабілеттілігін қалыптастыру. Ауыз әдебиеті шығармалары негізінде орыс халқының тұрмыстіршілігі арқылы еңбекке баулу	<b>30.09</b>
<b>Қыркүйек</b>	<b>Сауат ашу негіздері</b>	- Дыбыс туралы түсінік беру.	<b>05.09</b>
		-дыбыс терминдері туралы бастапқы түсініктерін қалыптастыру	<b>06.09</b>
		-: Баланың сөз туралы түсініктерін қалыптастыр	<b>07.09</b>
		-Сөздердің ұзынды-қысқалығын қолмен өлшеп, айыра білуге үйрету	<b>12.09</b>
		- Сөздің дыбыстан құралатынын түсіндіру	<b>13.09</b>
		-А дыбысы қандай сөздерде болатынын суреттер көрсету арқылы түсіндіру,А дыбысын хормен айтқызу	<b>14.09</b>
		-дауысы дыбыстар жуан,жіңішке болатынын айтып түсіндіру	<b>19.09</b>
		-жіңішке дауысты дыбыстармен таныстыру	<b>20.09</b>
		- Жуан және жіңішке дыбыстардың негізгі ерекшеліктерімен таныстыру	<b>21.09</b>
		-Дауыссыз дыбыстар туралы түсінік беру	<b>26.09</b>
	<b>Сауат ашу негіздері</b>	-дауысты дыбыстар туралы білгенін айту	<b>27.09</b>
		-: тапсырмалар орындау арқылы дыбыстар орнын тапқызуға үйрету.	<b>28.09</b>
		-«біреу» және «көп» («бірнеше») терминдерін енгізу. Есте сақтау, сөйлеу, назар аудару дағдыларын дамыту	<b>05.09</b>

Қыркүйек	Математика негіздері		
		-балаларға заттар жиынынан бір затты бөле білуге үйрету.	06.09
		- балаларға заттар тобының (жиынының) жалпы қасиетін табуды, қандай да бір қасиеті («үлкен»,«кішкентай»), тиесілілігі бойынша топқа біріктіруді үйрету	07.09
		-- дара заттарды бөлуді үйрету; бір заттан тұратын жиын туралы ұғым қалыптастыру; «біреу» және «бірнеше» («көп») терминдерін енгізу	12.09
		- Есте сақтау, сөйлеу, назар аудару дағдыларын дамыту. Шыдамдылыққа тәрбиелеу	13.09
		- бір» және «көп» ( «бірнеше») терминдерін енгізу; 1 және 2 сандарын <b>санату</b>	14.09
		-заттарды санай алуға;сандардың айтылу реттілігін үйрету. Заттардың қасиетін, белгісін айқындау және оларды топтастыруды үйрету	19.09
		- цифр мен заттар санын сәйкестендіруді үйрету; заттарды санау дағдыларын жетілдіру	<b>20.09</b>
		-заттарды санай алуға;сандардың айтылу реттілігін үйрету	<b>21.09</b>
		- 5,6 сандарын заттардың санымен сәйкестендіруге үйрету; заттарды санау дағдысын жетілдіру	26.09
		-7, 8, 9 сандарын санату, заттарды санау дағдыларын дамыту	27.09
		- дұрыс санау мен зейін мен логикалық ойлауды дамыту.Есте сақтау, сөйлеу, назар аудару дағдыларын дамыту.	28.09
Қыркүйек	Қоршаған ортамен таныстыру	- Балаларды «жансыз табиғат» түсінігімен таныстыру, жансыз табиғаттағы адам қолымен жасалған заттарды айыра білуге үйрету.	<b>01.09</b>
		- Балаларға заттардың белгілері мен ерекшеліктері туралы білім беру.Қандай материалдан заттардың жасалатыны, және олардың сапасы жайлы түсініктерін кеңейту.	<b>04.09</b>
		- Күзде табиғатта болатын маусымдық өзгерістерді бақылап, бір-бірінен ажырату және атауларын атап көрсетуге; себеп-салдар байланысын анықтауға үйрету. Тәжірибелік-тәжірибеалдық жұмысқа деген	<b>11.09</b>

		қызығушылықтарын ояту, бақылау нәтижелерін салыстыру, талдау және қорытынды жасау қабілеттерін шыңдау.		
		- Мамандық түрлері, олардың атқаратын қызметі, қоғамға келтіретін пайдасы туралы білімдерін толықтыру, жетілдіру		15.09
		- Балалардың нанның дастарқанға келу жолы туралы түсініктерін жетілдіру. Нанға, оны өсіріп, пісіретін адамдардың еңбегіне құрметпен қарауға үйрету		18.09
		-«Отан» деген сөздің мағынасын түсіну, еліміздің өркендеуіндегі президенттің рөлі туралы білу.Өзінің Отаны туралы әңгімелеп айта алу дағдыларын арттыру		22.09
Қыркүйек	Қоршаған ортамен таныстыру	-Ағаштың, бұталардың атауларымен таныстыру және олардың түрлерін бір-бірінен өзіне тән ерекшеліктеріне қарай (жапырағы, жемісі, діңі) айыра білуге үйрету.		25.09
		- Еліміздің рәміздері туралы білімдерін толықтыру.Әр рәміздің мән-мағынасын түсіндіру арқылы сөйлеу тілдерін дамыту		29.09
Қыркүйек	Шығармашылық бейнелеу әрекеті	Сурет салу	- балаларға терек бұталары жайлы түсінік беру, ағаштарды өзіндік ерекшеліктеріне байланысты бір- бірінен ажыратуға және терек бұталары суретін салуға үйрету.	01.09
		Мүсіндеу	- пішінді мүсіндеудің таныс әдістерін пайдалана отырып,ағаш бұтақтарын мүсіндеу	
		Жапсыру	- жырту,умаждау әдісі арқылы бейнелер- мен сюжетті толықтыруға үйрету	
		Құрастыру	- табиғи материалдардың түрлерімен таныстыру, олардан ағаш бұтақтарын дайындай білуге үйрету.	
		Сурет салу	- күзгі орманның мазмұнын көре білуді үйрету. Бояумен сурет салуды жетілдіру,	08.09
Қыркүйек	Шығармашылық бейнелеу	Мүсіндеу	- бедерлі мүсіндеу тәсілімен таныстыру; жалпақтау, кесу, шымшу әдістерін тиянақтау, түрлі құралдарды дұрыс қолдана білуге машықтандыруды жалғастыру	

		<b>Жапсыру</b>	- қол, саусақ қимылдарын арттыру; көркем сөйлеу тілін дамыту	15.09
		<b>Құрастыру</b>	- ұжымдық жұмыс жасау арқылы мазмұнды құрастыруға қозғау салу	
		<b>Сурет салу</b>	- балалардың шығармашылық қабілетін дамыту, заттың пішіндері туралы білімдерін жетілдіру, тостаған туралы білімдерін бекіту	
		<b>Мүсіндеу</b>	-тостағанды мүсіндеу әдіс-тәсілдерін үйрету	
		<b>Жапсыру</b>	- ұсақ қол қимылдарын дамыта отырып, қию, жапсыру дағдыларын қалыптастыру	
		<b>Құрастыру</b>	- қағаздан құрастыруға үйретуде түрлі бағытта: тегістеп бүктеу, шаршы қағазды бүктеу біліктерін қалыптастыру	
		<b>Сурет салу</b>	- балалардың торсық жайлы білімдерін арттыру, торсықты дұрыс сала білуді үйрету	22.09
		<b>Мүсіндеу</b>	- ыдыстар туралы түсініктерін кеңейту	
		<b>Жапсыру</b>	- саусақ қимылдарын дамыту, қағазды қатпарлап, бүктеп қию әдістерін жалғастыру; ою атауларын еске түсіру	
		<b>Құрастыру</b>	- қағаздан құрастыруға үйретуде түрлі бағытта: тегістеп бүктеу, шаршы қағазды бүктеу біліктерін қалыптастыру	
		<b>Сурет салу</b>	- балаларды табиғат құбылыстарын бақылай отырып өз сезімдерін бейнелей білуге үйрету, жаңбыр тамшыларын қағаз бетіндегі жазықтықты дұрыс пайдалана отырып түсіруге жаттықтыру	29.09
		<b>Мүсіндеу</b>	- маусымдық өзгерістер туралы білімін кеңейту; балалардың қиялын, ойлау қабілетін дамыту	
		<b>Жапсыру</b>	- жапсырудың әдіс-тәсілдерін үйрету; өз беттерімен жұмыс істеу дағдыларын дамыту; қайшымен жұмыс істей білу қабілеттерін арттыру	
		<b>Құрастыру</b>	- қағаздан құрастыруға үйретуде түрлі бағытта: тегістеп бүктеу, шаршы қағазды бүктеу біліктерін қалыптастыру	
<b>Қыркүйек</b>	<b>Музыка</b>	- Әннің сипатын қабылдау, дауысын дұрыс келтіріп орындау, ырғақтық бейнесі мен динамикасын дәл беру, әннің кіріспесін, басын, қайырмасын ажыратуға үйрету		01.09

		- Музыка сипатына сәйкес ойын әрекеттерін орындау: музыкалық тіркестерге сәйкес қимылдарды өзгерту	05.09
		- Шығармалардың эмоциялық мазмұнын, олардың сипатын, көңіл күйін, әсерлі реңктерін ажырату.	08.09
		- Музыка сипатына сәйкес ойын әрекеттерін орындау. Музыка сипатын анық ырғақты, ширақ жүріспен беру	12.09
		- Музыка сипатын ырғақты жүріспен, музыканың ширақ сипатын жеңіл, ырғақты жүгіріспен беру	15.09
		- Әннің сипатын қабылдау, дауысын дұрыс келтіріп орындау	19.09
		- Ұлттық домбырада орындалатын күй жанрымен таныстыру	22.09
		- . Әуеннің би сипатын сезіну, би қимылдарының элементтерін орындау.	26.09
		- Әннің сипатын қабылдау, дауысын дұрыс келтіріп орындау, ырғақтық бейнесі мен динамикасын дәл беру	29.09
Қыркүйек	Қазақ тілі	-Балаларды әңгімені жалғастырып айтуға үйрету	04.09
		-сурет бойынша сөйлем құрап әңгіме айту	05.09
		-мектепке не үшін баратынын әңгімелеп айтып беру	11.09
		-мамандық иелерін құрметтеуге баулу	12.09
		-Өлеңді дауыс ырғағымен мәнерлей оқи отырып, логикалық екпінмен үзілістермен жаттауға үйрету	18.09
		-Сұрақтарға толық жауап беруге дағдыландыру арқылы ауызекі сөйлеулерін дамыту.Ойыншықтарды бөлісіп, ұжыммен ойнауға тәрбиелеу	19.09
		- Балалардың күз белгілері жайлы білімдерін кеңейту, күз мезгілінің ерекшеліктері жайлы әңгімелесу	25.09
		-көкөністер туралы жұмбақ шешу, ойлау қабілеттерін арттыру	26.09

Білім беру ұйымының атауы : **Ы.Алтынсарин атындағы тірек мектеп (РО) жанындағы интернат**

Топ/сынып **Мектепалды даярлық О «б» сыныбы**

Балалардың жасы **5 жастан бастап**

Жоспардың құрылу кезеңі **Қазан айы**

Айы	Ұйымдастырылған іс-әрекет	Ұйымдастырылған іс-әрекеттің міндеттері	Күні
Қазан	Дене шынықтыру	-Жерде созылып жатқан арқан үстінде бір бүйірмен динамикалық тепе-теңдікті сақтап жүруге үйретуді жалғастыру. Бір қатарға қойылған заттар арасымен доптарды домалатып алып жүру дағдыларын бекіту	02.10
		- Екі жаққа тартылған жіптің астымен қолды еденге тигізбей бір бүйірмен өту шеберліктерін (машықтарын) жетілдіру. Допты бастан асыра ұстап, екі қолмен бір-біріне лақтыруға жаттықтыру; допты ашылған саусақтарымен қағып алу шеберліктерін (машықтарын) дамыту	04.10
		-Қолды еркін қозғап, жүргізуші мен бағытты өзгертіп, баяу қарқынмен жүгіруді үйрету. Қысқа секіртпемен секіруге үйретуді жалғастыру, қолдарымен секіртпені шеңбер бойымен және тік айналдыра білу іскерліктерін дамыту.	05.10
		- Тізбекпен жүру, жүгіруге, құрсаудан-құрсауға өтуге жаттықтыру. Қозғалыс кезіндегі қол мен аяқтың қимылдарын жалғастыру. Бір орыннан ұзындыққа секіруді бекіту	09.10
		-Бағытты өзгертіп, баяу қарқынмен жүгіруге үйретуді жалғастыру, қолдарын еркін, үйлесімді қозғап, ырғақпен, қарқынды баяулатпай жүгіре білу іскерліктеін дамыту. Белгіленген жерден шұңқырға секіруге үйрету. Табандарын белсенді түрде июге үйрету, көзімен мөлшерлей білу қабілеттерін дамыту	11.10
		- Шапшаңдық, ептілік, тәртіптілік, жинақылық секілді дене сапаларын дамыту. Салауатты өмір сүруге	12.10



		баулу. Өздерінің денсаулықтарына қамқорлықпен қарауға дағдыландыру	
		<b>Тепе-теңдікті сақтау:</b> заттардан аттап жүру, шектелген жазықтықтың үстімен қосалқы қадаммен, аяқтың ұшымен жүру	<b>16.10</b>
		-скамейканың үстіне қойылған текшелерден аттап жүру	<b>18.10</b>
		-әр қадам сайын допты алдынан немесе артынан қолдан-қолға ауыстыра отырып, гимнастикалық скамейка бойымен жүру;	<b>19.10</b>
		-гимнастикалық скамейканың бойымен екі қадам қашықтықта орналасқан іші толтырылған доптардан аттап өту	<b>23.10</b>
		<b>Жүгіру:</b> шашырап, жұппен, қатармен бір-бірден, екеуден, үшеуден тізені жоғары көтеріп жүгіру	<b>25.10</b>
		-бір сызыққа қойылған заттардың арасымен, кедергілердің арасымен өту арқылы «жыланша» жүгіру	<b>26.10</b>
Қазан	Сөйлеуді дамыту	- Отбасы туралы білімдерін кеңейту.	<b>02.10</b>
		-Сұрақтарға жауап бергізу арқылы ойлау	<b>04.10</b>
		-«Г» – «К» дыбыстарыментаныстыру.	<b>09.10</b>
		- Ертегіні соңына дейін тыңдауға үйрету	<b>11.10</b>
		<b>Сөйлеудің дыбыстық мәдениеті.</b> -Ана тіліндегі дауысты және айтылуы және дыбысталуы ұқсас дауыссыз б-п, г-ғ, к-қ, ж-ш, з-с, н-ң, р-л дыбыстарды дұрыс, анық айтуды үйрету	<b>16.10</b>
		-Фонематикалық естуді дамыту, сөздегі дыбыстардың орнын анықтау (басы, ортасы, соңы)	<b>18.10</b>
		-Артикуляциялық жаттығулар жасау	<b>23.10 (24.10)</b>
		-Сөйлеуде интонациялық мәнерлілік құралдарын қолдану: дауыс қарқынын, логикалық үзіліс пен екпінді реттеу	<b>25.10</b>
Қазан	Көркем Сөйлеуді дамыту ебнет	- Ойыншықтар туралы түсінігін тиянақтау. Өлең мазмұны бойынша сұрақтарға жауап беруге дағдыландыру	<b>05.10</b>

Қазан		- Өлеңдерді жатқа, мәнерлеп, интонациямен айту	06.10
		-Еліміздің рәміздері туралы білімдерін толықтыру.Әр рәміздің мән-мағынасын түсіндіру арқылы сөйлеу тілдерін дамыту	12.10
		- ауызекі байланыстырып сөйлеуді, сөйлеудің дыбыстық мәдениетін дамыту,	13.10
		-диалогты сөйлеуін қалыптастыру	19.10
		- Шығарма мазмұнын сюжеттің бірізділігін сақтай отырып, эмоциямен, қисынды қайталап айтып беру	20.10
		-жанрларды (ертегі, әңгіме, өлең) ажырату, тілдің көркемдігін сезіну (эпитеттер, сипаттамалар, образды сөздер),	26.10
		-мәнерлеп Өлеңдерді жатқа, интонациямен айту	27.10
	Сауат ашу негіздері	-Тапсырмаларды орындату арқылы зейіндерін, есте сақтау қабілеттерін дамыту.	03.10
		-Ұяң дауыссыздарды қайталату арқылы естерінде сақтату	04.10
		-Үнді дауыссыз дыбыстарды басқа дыбыстардан ажыратуға үйрету	05.10
		-Үнді дауыссыздарды қайталату арқылы естерінде сақтату	10.10
		-Дауыссыз дыбыстардың түрлерін ажыратуға жаттығулар жасату, қатаң, ұяң, үнді дауыссыздарды қайталату арқылы естерінде сақтату	11.10
		-Дауыссыз дыбыстардың айтылу барысындағы ерекшелікті ұғындыру арқылы логикалық ойлау қабілеттерін дамыту	12.10
		- Сөздерді дыбыстық талдау: сөздегі дыбыстардың ретін, дауысты және дауыссыз дыбыстарды анықтау	17.10
		-Сөздерді дыбыстық талдау: сөздегі дыбыстардың ретін, дауысты және дауыссыз дыбыстарды анықтау	18.10
		- Буын туралы ұғымдарды қалыптастыру	19.10
		-сөздерді буындарға бөлу, олардың саны мен ретін анықтау	24.10(кірікт.25.10)
		- Буындардан сөздер құрастыруға (ауызша) үйрету	
		-сөздің мағынасына қызығушылыққа баулу	26.10

<b>Қазан</b>	<b>Математика негіздері</b>	- 0 және 10 сандарының құрамы және олардың жазылуы туралы білімін қалыптастыру		<b>03.10</b>
		- 10 санының жазбасын заттардың санымен сәйкестендіруге үйрету; заттарды санау және ретімен санау, тура және кері санау дағдыларын жетілдіру; 10 санын дұрыс тануға және бейнелеуге үйрету.		<b>04.10</b>
		- Әртүрлі заттар ұзындығы (5 және одан да көп), биіктігі, ені немесе қалыңдығы арасындағы өлшемдік қатынасты дұрыс, заттарды өлшемі бойынша өсу және кему ретімен қоя білуге үйрету		<b>05.10</b>
		- Сөйлеу барысында «үлкен – кішкентай», «артық – кем», «өлшемі бірдей», түсі бірдей және әртүрлі, сөздерді қолдана білуге жаттықтыру.		<b>10.10</b>
		- ұзындық – заттардың созылыңқы болу қасиеті туралы, ұзындық туралы түсінік қалыптастыру.		<b>11.10</b>
		- Шартты өлшеуішті ұзындықты өлшейтін құрал ретінде таныстыру; шартты өлшемнің көмегімен заттардың ұзындығын өлшеу мен салыстыруды үйрету, әртүрлі ұзындықтағы, биіктіктегі заттар арасындағы өлшемдік қатынастарды орнату.		<b>12.10</b>
		-Шеңбермен және тіктөртбұрышпен салыстыру арқылы сопақша пішінмен таныстыру		<b>17.10</b>
		-Шеңбермен және тіктөртбұрышпен салыстыру арқылы сопақша пішінмен таныстыру		<b>18.10</b>
		-Геометриялық фигуралар (дөңгелек, сопақша) дұрыс атап оларды ажырата білуге жаттықтыру		<b>19.10</b>
		- денелерді (шар, текше, цилиндр) дұрыс атап, оларды ажырата білуге жаттықтыру.		<b>24.10</b>
		- Геометриялық фигуралар (дөңгелек, сопақша) дұрыс атап оларды ажырата білуге жаттықтыру		<b>(кірікт. 25.10)</b>
		- денелерді (шар, текше, цилиндр) дұрыс атап, оларды ажырата білуге жаттықтыру.		<b>26.10</b>
<b>Қазан</b>	<b>Қоршаған ортамен таныстыру</b>	- Тұрмыстық техника, оның қолданылуы туралы білімдерін жетілдіру. Олардың атқаратын қызметімен таныстыру		<b>02.10</b>
		- Күзгі табиғаттағы маусымдық өзгерістерді бақылап, 1 бір-бірінен ажырата білуге үйрету		<b>06.10</b>
		- Көлік түрлерімен таныстыруды жалғастыру, олардың қарапайым құрылысы және қажеттілігі жайлы ақпарат беру		<b>09.10</b>
		-Өзінің жасына сәйкес өмірінде болатын өзгерістерді мектепке баруы, болашақта мектепте оқуға ынтасын арттыру		<b>13.10</b>
		-Өзінің болашағына, біліміне, денсаулығына, қызметіне, жетістіктеріне сенімді болуға баулу		<b>16.10</b>

			-Туыстық байланыстарды түсіну (өз жұрты, атасы мен әжесі, жақын туыстары, нағашы жұрты), өзінің жеті атасын білу		20.10	
			-Үйде отбасы мүшелеріне қамқорлық жасау, үлкендерді сыйлау, кішіге ізет көрсету		23.10 (27.10)	
Қазан	Шығармашылық бейнелеу әрекеті	Сурет салу	- қазақ оюларының көптүрлілігі туралы түсініктерін кеңейту, балаларға қоржынды салу техникасы  мен оны әшекейлеу ерекшеліктері туралы білім беру;		06.10	
		Мүсіндеу	- аталған заттардан қалауы бойынша мүсіндеу және оларды ою-өрнектермен және қосымша заттармен (моншақ, дән және т.б.) безендіру			
		Жапсыру	-Қазақ халқының тұрмыстық заттарымен таныстыру, аталған заттардан қалауы бойынша қиып жапсыру			
		Құрастыру	- Ойынға қажетті құрылысты бірлесіп ойдан құрастыруға, алдағы жұмысты бірге жоспарлауға, бір-бірімен келісіп орындауға, дайын құрылыспен ойнауға мүмкіндік беру			
		Сурет салу	- балаларға кеңістік туралы, кеңістікте бағдарлау туралы білім беру;			13.10
		Мүсіндеу	- заттың пішіні туралы білімдерін жетілдіру,мүсіндету			
		Жапсыру	- шаршылардан үшбұрышты пішіндер, шаршы немесе тікбұрыштың бұрыштарын қию арқылы дөңгелек және сопақша пішіндерді қиып алу			
		Құрастыру	- ауызша сипаттау бойынша ұсынылған тақырыпқа, өзбетінше ойдан , шығармашылықпен құрастыруға баулу.			
		Сурет салу	- балаларға дәнді дақылдардың түрлері туралы білім беру;			20.10
		Мүсіндеу	- балалардың шығармашылық қабілетін дамыту,мүсіндеп мазмұнын бере білуді үйрету			
		Жапсыру	-Қағаздан таныс немесе ойдан әртүрлі бейнелерді, қатпарланып бүктелген қағаздан бірдей бірнеше пішіндерді пішіндегі заттарды қию.			
		Құрастыру	- тақырыпқа, өзбетінше ойдан құрастыруға, құрдастарымен бірлесіп, шығармашылықпен құрастыруға баулу.			

		<b>Сурет салу</b>	- тәрелкені салу ерекшеліктерін, оны ою- өреппен безендірудің орындалу тәсілдерін үйрету	<b>27.10</b>
		<b>Мүсіндеу</b>	-табақты мүсіндеу	
		<b>Жапсыру</b>	-геометриялық пішіндерден табак қию	
		<b>Құрастыру</b>	- Ұжыммен сюжетті құрастыруға баулу. Шығармашылық ойлауды және қиялды дамыту.	
<b>Қазан</b>	<b>Музыка</b>		- Әннің сипатын қабылдау, дауысын дұрыс келтіріп орындау, ырғақтық бейнесі мен динамикасын дәл беру	<b>03.10</b>
			- Музыкалық шығармаға өзінің қатынасын білдіру, оның мазмұны мен сипаты туралы пікірін айтуға үйрету.	<b>06.10</b>
			- Әннің сипатын қабылдау, дауысын дұрыс келтіріп орындау, ырғақтық бейнесі мен динамикасын дәл беру, әннің кіріспесін, басын, қайырмасын ажыратуға дамыту	<b>10.10</b>
			- Музыкалық шығармаға өзінің қатынасын білдіру, әннің шаттық күйін көңілді жеткізіп, жеңіл, ширақ дауыспен шумақтардың соңын жұмсартып айту	<b>13.10</b>
			- музыканың ширақ сипатын жеңіл, ырғақты жүгіріспен беру.	<b>18.10</b>
			- Қолымен бағытын (жоғары-төмен) көрсете білу, дауыстардың биіктіктерін ажыратып, жоғары-төменгі қозғалысын ажырату.	<b>20.10</b>
			- Музыка сипатына сәйкес қимылдар орындау.	<b>24.10</b>
			- Әуеннің би сипатын сезіну, би қимылдарының элементтерін орындау	<b>(кірікт. 27.10)</b>
<b>Қазан</b>	<b>Қазақ тілі</b>		-, көгөністердің қазақша атауларын дұрыс айтып, диалог құруға үйрету	<b>02.10</b>
			- жаңылтпашты жылдам әрі жатқа айта білуге үйрету. Қазақ тіліндегі сөздер мен сөйлемдерді түсініп және күнделікті өмірде қолдана білуге үйрету.	<b>03.10</b>
			-2-3 сөйлеммен затты сипаттай білу дағдыларын дамыту. Диалогке қатысуға үйрету.	<b>09.10</b>
			- Сөздерді байланыстырып, сөйлемдер құрауды дағдыландыру. 2-3 сөйлеммен затты сипаттай білу дағдыларын дамыту	<b>10.10</b>
			-сан есімдерді қолдана отырып, сипаттауда сөздерді дәл және дұрыс қолдануға баулу	<b>16.10</b>
			-өзінің тәжірибесіне сүйеніп, суреттер бойынша әңгіме құрастыруға, ойыншықтар мен заттарды 5-6	<b>17.10</b>

		сөйлеммен сипаттауға	
		-өзінің тәжірибесіне сүйеніп, суреттер бойынша әңгіме құрастыруға, ойыншықтар мен заттарды 5-6 сөйлеммен сипаттауға	<b>23.10 (24.10)</b>

Білім беру ұйымының атауы : **Ы.Алтынсарин атындағы тірек мектеп (РО) жанындағы интернат**

Топ/сынып **Мектепалды даярлық О «б» сыныбы**

Балалардың жасы **5 жастан бастап**

Жоспардың құрылу кезеңі **Қараша айы**

Ай ы	Ұйымдастырылған н іс-әрекет	Ұйымдастырылған іс-әрекеттің міндеттері	Күні
<b>Қараша</b>	<b>Дене шынықтыру</b>	- кедергілерден өту арқылы әртүрлі жылдамдықпен – баяу, жылдам, орташа қарқынмен 1,5–2 минут тоқтамай жүгіру;	<b>06.11</b>
		- Еңбектеу, өрмелеу: жүру мен жүгіруді алмастырып, заттардың арасымен «жыланша» төрттағандап еңбектеу, кедергілер арасынан еңбектеу	<b>08.11</b>
		- допты басымен итеріп, төрттағандап еңбектеу (арақашықтығы 3-4 метр);	<b>09.11</b>
		- гимнастикалық скамейка бойымен қолымен тартылып, иықтары мен тізелеріне сүйене отырып, етпетімен өрмелеу	<b>13.11</b>
		- әртүрлі тәсілдермен құрсаудың ішіне еңбектеп өту	<b>15.11</b>
		- <b>Секіру:</b> бір орында тұрып, алға қарай 3–4 метр қашықтыққа жылжу арқылы секіру	<b>16.11</b>
		- екі тізенің арасына қапшықты қысып алып, түзу бағытта (арақашықтығы 6 метр) қос аяқпен секіру	<b>20.11</b>
		- оң және сол аяқты алмастырып, заттардың арасымен секіру	<b>22.11</b>
		- бір аяқпен және қос аяқпен құрсаудан құрсауға секіру	<b>23.11</b>
		- алға айналдыра отырып, ұзын және қысқа секіргіштен секіру	<b>27.11</b>

		- оң және сол аяқты алмастыра отырып, арқаннан, сызықтан секіру	<b>29.11.30.11</b>
<b>Қараша</b>	<b>Сөйлеуді дамыту</b>	- Зат есімдер мен жалпылаушы сөздерді дұрыс қолдана білуді дамыту	<b>06.11</b>
		- Түбірлес сөздерді жасау және қолдана білу, етістіктерді жалғаулармен қолдану,	<b>08.11</b>
		- Шығармашылықпен әңгімелеп беруді жетілдіру: ересектердің көмегімен әңгіменің жалғасын және соңын ойдан шығару	<b>13.11</b>
		-бақылаулар мен суреттер бойынша сипаттау, өзара байланысты бірізді сюжет құрастыру	<b>15.11</b>
		-Негізгі ойды дұрыс жеткізе білу, монологты байланыстырып құра білу, әңгімені бірізді айту	<b>20.11</b>
		-әңгімелесушіні мұқият тыңдап, сұрақтарды дұрыс қоюға және қойылған сұрақтарға қысқаша немесе толық жауап беруге баулу	<b>22.11</b>
		-табиғат құбылыстарын сипаттауда заттар мен нысандардың ерекшеліктерін білдіретін сөздерді дұрыс таңдау	<b>27.11</b>
		-сын есімдер мен үстеулерді қолдану.	<b>29.11</b>
<b>Қараша</b>	<b>Көркем әдебиет</b>	-диалогтік сөйлеуді дамыту, кейіпкерлерге және олардың әрекеттеріне өз көзқарасын білдіру	<b>09.11</b>
		-Сахналық қойылымдарға қатысуға баулу	<b>10.11</b>
		-Өлеңді жатқа, мәнерлеп, интонациямен айту	<b>16.11</b>
		-Өлеңді жатқа, мәнерлеп, интонациямен айту	<b>17.11</b>
		-Көркем шығарманы рөлдерге бөліп, сахналау	<b>23.11</b>
		-рөлдерде кейіпкердің көңіл күйі мен мінезін, бейненің қимылын, интонациясы мен мимикасын беру	<b>24.11</b>
		-Өлеңді мәнерлеп оқуға баулу	<b>30.11</b>
<b>Қараша</b>	<b>Сауат ашу негіздері</b>	- Дидактикалық ойындар арқылы буындардан сөз құрай алу дағдыларын дамыту	<b>07.11</b>
		- үш дыбысты сөздерге дыбыстық талдау жасау	<b>08.11</b>



		- Дыбысты талдау жасату арқылы дауысты, дауыссыз дыбыстар туралы алған білімдерін естеріне түсіру	<b>09.11</b>
		- Балалардың дауысты және дауыссыз дыбыстарды анықтай алу дағдыларын бекіту	<b>14.11</b>
		- Дауысты, дауыссыз дыбыстарды ажыратуларын жетілдіру	<b>15.11</b>
		-Тақырыпқа сай дидактикалық ойындар арқылы дыбыс және дыбыстық талдау туралы алған білімдерін пысықтау.	<b>16.11</b>
		- үш-төрт дыбыстан тұратын сөздерге дыбыстық талдау жасайды	<b>21.11</b>
		- Берілген дыбысқа сөз құрап, сөздегі сол дыбыстың орнын анықтай алу дағдыларын бекіту	<b>22.11</b>
		- Берілген дыбысқа сөз құрап, сөздегі сол дыбыстың орнын анықтай алу дағдыларын жетілдіру.	<b>23.11</b>
		- «Дауыссыз дыбыстан басталатын сөз жалға» ойыны арқылы логикалық ойлауларын дамыту	<b>28.11</b>
		-Берілген дыбысқа сөз ойлап айта білуге жаттықтыру.	<b>29.11. 30.11</b>
<b>Қараша</b>	<b>Математика негіздері</b>	Әртүрлі оқиғалардың, апта күндерінің, тәулік бөліктерінің реті туралы білімді бекіту	<b>07.11</b>
		- Әртүрлі оқиғалардың, апта күндерінің, тәулік бөліктерінің реті туралы білімді бекіту	<b>08.11</b>
		- Тәулік бөліктерінің ауысуын («кеше», «бүгін», «ертең»), анықтау	<b>09.11</b>
		- апта күндерінің, тәулік бөліктерінің реті туралы білімді бекіту.	<b>14.11</b>
		- апта күндерінің, тәулік бөліктерінің реті туралы білімді бекіту.	<b>15.11</b>
		- апта күндерінің, тәулік бөліктерінің реті туралы білімді бекіту.	<b>16.11</b>
		- Айлар, жыл мезгілдері туралы түсініктерді қалыптастыру, олардың ретін білу және атау	<b>21.11</b>
		- Айлар, жыл мезгілдері туралы түсініктерді қалыптастыру, олардың ретін білу және атау	<b>22.11</b>
		- Айлар, жыл мезгілдері туралы түсініктерді қалыптастыру, олардың ретін білу және атау	<b>23.11</b>
		- заттардың салмағы «жеңіл», «ауыр» туралы ұғым қалыптастыру.	<b>28.11</b>
		- «жеңіл – ауыр» сөздерін пайдалану арқылы салыстыруға үйрету; заттарды қолға алып, салмағы бойынша салыстыруға және өлшемі бойынша салмағын анықтауға үйрету.	<b>29.11.30.11</b>

<b>Қараша</b>	<b>Қоршаған ортамен таныстыру</b>		-Заттар, олардың белгілерін нақтылау және бейтаныс заттардың қолданылуын түсіну	<b>06.11</b>
			-Заттардың қандай материалдардан жасалғанын өз бетінше анықтау және талдау, олардың сапалары мен қасиеттерін сипаттау	<b>10.11</b>
			-Арнайы көлік құралдарының түрлерін, белгілі бір жұмыс түрін орындау үшін олардың жабдықталуын түсіну	<b>13.11</b>
			-Әртүрлі мамандықтар, балабақша қызметкерлерінің еңбегі туралы түсініктерін кеңейту	<b>17.11</b>
			-Ата-ана еңбегін түсіну, адамдардың еңбектеріндегі өзара байланыстарды байқау.	<b>20.11</b>
			-Айналадағы заттар, ойыншықтар адамның еңбегімен жасалғанын түсіну және оларға ұқыпты қарау	<b>24.11</b>
				<b>27.11</b>
<b>Қараша Қараша</b>	<b>Шығармашылық бейнелеу әрекеті</b>	<b>Сурет салу</b>	- балаларды үй тұрмысына қажетті заттармен таныстыру;	<b>10.11</b>
		<b>Мүсіндеу</b>	- Бақылаған заттың бейнесін бере білу, затты әртүрлі қалыптарда мүсіндеу	
		<b>Жапсыру</b>	- аталған заттардан қалауы бойынша қиып жапсыру, оларды ою-өрнектермен безендіру	
		<b>Құрастыру</b>	- Ойынға қажетті құрылысты бірлесіп ойдан құрастыруға, алдағы жұмысты бірге жоспарлауға, бір-бірімен келісіп орындауға, дайын құрылыспен ойнауға мүмкіндік беру	
		<b>Сурет салу</b>	- балалардың қоршаған ортадан алған әсерлерін көрсете білуге үйрету, Қазақстанның кең байтақ екенін түсіндіріп, білімдерін кеңейту;	<b>17.11</b>
		<b>Мүсіндеу</b>	- Сазбалшық, ермексаз және пластикалық массадан мүсіндеудің ерекшеліктерін білу.	
		<b>Жапсыру</b>	- Сюжеттік композициялар жасау, оларды сәнді бөлшектермен толықтыру, жеке және топпен бірлесіп жасау, онда міндеттерді келісіп атқару	
		<b>Құрастыру</b>	- Дайын үлгілермен және қарапайым сызба бойынша жұмыс істеу, бейнені кескіні бойынша қию үшін қайшыны қолдану.	<b>24.11</b>
		<b>Сурет салу</b>	- ертегі желісі бойынша сурет салуға үйрету	
		<b>Мүсіндеу</b>	- Мүсіндеудің әртүрлі әдістерін қолдану: құрылымдық (жеке бөліктерден) және мүсіндік (негізгі бөліктерді тұтас кесектен жасау	

		<b>Жапсыру</b>	- Сюжеттік жапсыруда заттардың өлшеміне қарай арақатынасын, әртүрлі заттардың бөліктерінің пішінін, олардың құрылымын, пропорцияларын беру	
		<b>Құрастыру</b>	- Сюжеттік композициялар жасау, оларды сәнді бөлшектермен толықтыру, жеке және топпен бірлесіп жасау, онда міндеттерді келісіп атқару	
<b>Қараша</b> <b>Қараша</b>	<b>Музыка</b>		-Балаларды шығармалардың эмоционалды мазмұнын, олардың сипатын, көңіл-күйін, динамикалық ерекшеліктерін ажырата білуге үйрету	<b>07.11</b>
			-Музыкалық шығармаға көзқарасын білдіру, оның сипаты, мазмұны туралы айту.	<b>10.11</b>
			-Музыканың сипатын бейненің мазмұнымен, оның көңіл-күйімен байланыстыра білуді қалыптастыру	<b>14.11</b>
			-Өмірдің кейбір құбылыстарын бейнелеу тәсілі ретінде әлемдік және қазақ музыка өнерінің шығармаларымен таныстыру	<b>17.11</b>
			-Музыкалық шығармалардың жанрларын ажыратуға (ән, күй, марш, би) үйрету.	<b>21.11</b>
			-домбыра мен қобыз үнінің тембрлік ерекшеліктерімен, «күй» жанрымен, таныстыру.	<b>24.11</b>
			-Лирикалық, вальс ырғағындағы баяу әуендерді қабылдау	<b>28.11</b>
<b>Қараша</b>	<b>Қазақ тілі</b>		- Шағын өлеңдер, санамақтар жаттату, Шағын өлеңдер, санамақтар жаттату,	<b>06.11</b>
			- Ауызекі сөйлеуді қарым-қатынас құралы ретінде дамыту	<b>07.11</b>
			- Ауызекі сөйлеуді қарым-қатынас құралы ретінде дамыту	<b>13.11</b>
			- Туыстық қарым-қатынасты («бауыр», «немере», «шөбере», «ағайын», «туысқан», «жеті ата») білдіретін сөздерді үйрету	<b>14.11</b>
			- Өзінің бауырлары, туыстары, ағайындары салт-дәстүрлер туралы айтуға баулу.	<b>20.11</b>
			- қазақ тіліне тән ә, ө, қ, ү, ұ, і, ғ, ң, һ дыбыстарын, осы дыбыстардан тұратын сөздерді дұрыс айтуға дағдыландыру	<b>21.11</b>
			- ауызекі сөйлеуде мақал-мәтелдерді, көркем сөздерді қолдануына қолдау көрсету	<b>27.11</b>
			-ауызекі сөйлеуге баулу	<b>28.11</b>

Білім беру ұйымының атауы : **Ы.Алтынсарин атындағы тірек мектеп (РО) жанындағы интернат**

Топ/сынып **Мектепалды даярлық О «б» сыныбы**

Балалардың жасы **5 жастан бастап**

Жоспардың құрылу кезеңі **Желтоқсан айы**

Айы	Ұйымдастырылған іс-әрекет	Ұйымдастырылған іс-әрекеттің міндеттері	Күні
Желтоқсан	Дене шынықтыру	<b>Лақтыру, қағып алу, домалату:</b> допты жоғары, жіптің үстінен лақтыру және екі қолымен, бір қолымен (оң және сол қолын алмастыру) қағып алу	04.12
		-допты бір қатарға қойылған заттардың арасымен домалату	06.12
		-допты қабырғаға лақтыру және екі қолымен қағып алу;	07.12
		- допты екі қолымен бір-біріне (арақашықтығы 1,5–2 метр) басынан асыра лақтыру	11.12
		- допты екі қолымен заттардың арасымен (арақашықтығы 4 метр) жүргізу	13.12
		- допты лақтыру және алға қарай жылжып, екі қолымен қағып алу (арақашықтығы 4–5 метр).	14.12
		- Сапқа тұру, сап түзеу, сапқа қайта тұру: сапқа бір, екі, үш қатармен тұру,	18.12
		-бір-бірінің жанына және бір-бірінің артынан сапқа тұру	20.12
		- орнында айналу, оңға, солға бұрылу, сап түзеп, бір және екі, үш қатармен қайта тұру	21.12
		- Таныс дене жаттығуларын музыка әуенімен әсем және ырғақты орындау	25.12
		- Қимылдардың ырғағын музыкалық сүйемелдеумен үйлестіру	27.12
		- Түзу бағытта адымдап жүру.	28.12

Желтоқсан	Сөйлеуді дамыту	-табиғат құбылыстарын сипаттауда заттар мен нысандардың ерекшеліктерін білдіретін сөздерді дұрыс таңдау,	04.12
		-бақылаулар мен суреттер бойынша сипаттау және хабарлау әңгімелерін құрастыру	06.12
		-қойылған сұрақтарға қысқаша немесе толық жауап беруге баулу	11.12
		-қойылған сұрақтарға қысқаша немесе толық жауап беруге баулу	13.12
		-Түбірлес сөздерді жасау және қолдана білу,	18.12
		-Интонациясы бойынша сөйлемдерді (хабарлы, сұраулы, лепті) ажыратып, сөйлегенде қолдана білуді дамыту	20.12
		-табиғат құбылыстарын сипаттауда заттар мен нысандардың ерекшеліктерін білдіретін сөздерді дұрыс таңдау,	25.12
		-табиғат құбылыстарын сипаттауда заттар мен нысандардың ерекшеліктерін білдіретін сөздерді дұрыс таңдау,	27.12
Желтоқсан	Көркем әдебиет	-Өлеңді жатқа, мәнерлеп, интонациямен айту	<b>01.12</b>
		-Өлеңді жатқа, мәнерлеп, интонациямен айту	<b>07.12</b>
		-Өлеңді жатқа, мәнерлеп, интонациямен айту	<b>08.12</b>
		-Өлеңді жатқа, мәнерлеп, интонациямен айту	<b>14.12</b>
		-Шығарма мазмұнын сюжеттің бірізділігін сақтай отырып, эмоциямен, қисынды қайталап айтып беру	<b>15.12</b>
		-Әдеби кейіпкердің белгілі бір әрекетін өзінің қалай қабылдағаны туралы айту	<b>21.12</b>
		-кейіпкерлердің жасырын әрекетін түсіну.	
		-Балалардың назарын кітаптың безендірілуіне, иллюстрацияларына аудару	<b>22.12</b>
		- Өлеңді жатқа, мәнерлеп, интонациямен айту	<b>28.12</b>
Желтоқсан	Сауат ашу негіздері	-. Сөздерді буынға бөлуді жалғастыру, берілген буынға сөз құрауды үйрету.	<b>05.12</b>
		- Буындардан сөздер құрастыруға (ауызша) үйрету	<b>06.12</b>

		-Берілген буынға сөз құрай алу дағдыларын жетілдіру.	<b>07.12</b>
		-Кері іс-әрекетті айт» ойыны арқылы сөйлем құрату арқылы шығармашылықпен ойлауларын дамыту	<b>12.12</b>
		-сызба бойынша сөздерді буынға бөлу, буындарды ретімен атай білу дағдыларын бекіту	<b>13.12</b>
		- Сөйлем туралы бастапқы түсініктерді қалыптастыру, сөйлем сөздерден тұратынын түсіну	<b>14.12</b>
		- Сөйлемді ауызша талдау: жай сөйлемдерді сөздерге бөлу	<b>19.12</b>
		- сөйлемдегі сөздердің ретін, санын анықтау. берілген сөзге сөйлем құрастыру.	<b>20.12</b>
		- Жазу парағында бағдарлай білу, жазу жолы мен жоларалық кеңістікті ажырата білуге үйрету	<b>21.12</b>
		- Геометриялық фигуралардың сыртын шетке шығармай бастыру, бояу	<b>26.12</b>
		- Өртүрлі бағыттағы тігінен, көлденең, қысқа, ұзын, толқынды, ирек сызықтарды, жазу	<b>27.12</b>
		- тамшы тәрізді пішіндерді олардың арасындағы арақашықтықты сақтап жазу	<b>28.12</b>
<b>Желтоқсан</b>	<b>Математика негіздері</b>	-«жеңіл – ауыр» сөздерін пайдалана отырып, салыстыруды үйрету	05.12
		-заттардың салмағын өлшемі бойынша анықтауды үйрету; заттың салмағы оның өлшеміне байланысты емес, деген ұғым беру	06.12
		- қағаз парағын тең және тең емес бөліктерге бөлу	07.12
		- бүтін мен бөлікті салыстыру, 8-10 бөліктерден пішіндерді жинап, құрастыру.	12.12
		- Теңдік туралы түсінік қалыптастыру	13.12
		- әртүрлі заттардан тұратын топтардың санын анықтау, топтарды санау және салыстыру	14.12
		- әртүрлі заттардан тұратын топтардың санын анықтау, топтарды санау және салыстыру	19.12
		- 10 көлеміндегі сандарды тура және кері санауға жаттықтыру	20.12
		- 0 ден 9 дейінгі цифрмен таныстыру. «Қанша?», «Нешінші?» сұрақтарын ажырату, оларға дұрыс жауап беру	21.12
		- топтарды санау және салыстыру негізінде сандық мәндерді дұрыс жалпылау.	26.12

		- Заттардың саны олардың көлеміне, арасындағы қашықтыққа, пішінге, орналасуына, сондай-ақ санау бағытына байланысты емес екенін түсіндіру	27.12	
		- Заттардың саны олардың көлеміне, арасындағы қашықтыққа, пішінге, орналасуына, сондай-ақ санау бағытына байланысты емес екенін түсіндіру	28.12	
Желтоқсан	Желтоқсан	Қоршаған ортамен таныстыру	-Балаларды адамгершілік құндылықтарға, өз іс-әрекеттері мен басқа адамдардың іс-әрекеттерін бағалай білуге баулу	01.12
			-Өз құрдастарын тарта отырып, ұлттық ойындар ойнау	04.12
			-Қазақстан мемлекетінің рәміздеріне құрмет көрсету.	08.12
			-Жолда қауіпсіздік ережелерін сақтау	11.12
			-Жол белгілерін (жүру бөлігі, жаяу жүргіншілер өткелі, тротуар, велосипед, арналған жол) білу	15.12
			-бағдаршамның белгілеріне сәйкес жолдан өту	(кірікт18.12)
			-Жол қозғалысының қарапайым ережелерін, жаяу жүргіншілер мен велосипедшілердің қозғалыс ережелерін сақтау	
			-Тірі және өлі табиғат құбылыстары туралы білімдерін кеңейту	25.12
Желтоқсан	Шығармашылық бейнелеу	Сурет салу	- балаларды елестете отырып сурет салу тәсілдерімен таныстыру	01.12
		Мүсіндеу	- Мүсіндеудің әртүрлі әдістерін қолдану: құрылымдық (жеке бөліктерден) және мүсіндік (негізгі бөліктерді тұтас кесектен жасау).	
		Жапсыру	- Сюжеттік жапсыруда заттардың өлшеміне қарай арақатынасын, әртүрлі заттардың бөліктерінің пішінін, олардың құрылымын, пропорцияларын беру, әлеуметтік оқиғаларды, балалар өміріндегі оқиғаларды бейнелеу	
		Құрастыру	- Пішіндердің түрлі қалыптарын бере білуді, оларды күрделі емес композицияларға біріктіруді қалыптастыру	
		Сурет салу	- қазақ халқының ұлттық киімдері мен ою- өрнектері туралы білімдерін кеңейту	08.12

		<b>Мүсіндеу</b>	- Шынайы бейнесіне қарап және ойдан пішіндері мен өлшемі әртүрлі таныс заттарды мүсіндеу	
		<b>Жапсыру</b>	- Жапсырудың түрлі әдістері (симметриялы, сыңарлы симметриялы, сұлбалы) мен тәсілдерін (тура, қисық қию, ою, флористика элементтерін және т.б.) қолдану	
		<b>Құрастыру</b>	- Қағаз цилиндрлерден (тақия, сәукеле, кимешек және т.б.) және қолғап құрастыру	
		<b>Сурет салу</b>	- балаларға мерекелердің мәнін түсіндіру, өз жұмысының нәтижесін бағалу	<b>15.12</b>
		<b>Мүсіндеу</b>	- Мүсіндеудің әртүрлі әдістерін қолдану: құрылымдық (жеке бөліктерден) және мүсіндік (негізгі бөліктерді тұтас кесектен жасау	<b>22.12</b>
		<b>Жапсыру</b>	- Сюжеттік композициялар жасау, оларды сәнді бөлшектермен толықтыру, жеке және топпен бірлесіп жасау, онда міндеттерді келісіп атқару.	
		<b>Құрастыру</b>	- Пішіндердің түрлі қалыптарын бере білуді, оларды күрделі емес композицияларға біріктіруді қалыптастыру	
		<b>Сурет салу</b>	- Жаңа жыл мерекесі туралы түсініктерін арттыру;	
		<b>Мүсіндеу</b>	- Біртекті заттардан сюжеттер құру, бірнеше пішінді бір тұғырға орналастыру	
		<b>Жапсыру</b>	- сюжеттік композициялар жасайды, оларды сәнді бөлшектермен толықтырады	
		<b>Құрастыру</b>	- Сюжеттік композициялар жасау, оларды сәнді бөлшектермен толықтыру, жеке және топпен бірлесіп жасау,	
<b>желтоқсан</b>	<b>Музыка</b>	-Қазақ халқының әндері мен би әуендерінің үздік үлгілерін тыңдауға баулу		<b>01.12</b>
		-Ән айтуда дауыспен вокалдық-есту қабілетін үйлестіруді жетілдіру		<b>05.12</b>



		-Ән айту дағдыларын қалыптастыру	<b>08.12</b>
		-әннің сөздерін анық айту, орташа, қатты және ақырын дауыспен ән айту	<b>12.12</b>
		-Музыкалық сүйемелдеумен және сүйемелдеусіз жеке ән айту дағдыларын дамыту	<b>15.12</b>
		-Музыкалық сүйемелдеумен және сүйемелдеусіз жеке ән айту дағдыларын дамыту	<b>(кірікт.19.12)</b>
		-Музыканың және оның бөліктерінің сипатындағы өзгерістерге сәйкес қимылдарды өзгертуге үйрету	<b>22.12</b>
		-Би қимылдарын: қосалқы және ауыспалы қадам жасауды, әртүрлі бағытта жүгіруді және секіруді меңгеру.	<b>26.12</b>
	<b>Қазақ тілі</b>	- Өз бетінше қарым-қатынас жасауға баулу	<b>04.12</b>
		- сұрақтарды дұрыс қоюға, оған қысқа және толық нақты жауап беруге баулу	<b>05.12</b>
		- мақал-мәтелдерді, көркем сөздерді қолдануына қолдау көрсету, ынталандыру	<b>11.12</b>
		- Тілдік және артикуляциялық аппаратты, тыныс алуды және таза дикцияны дамыту,	<b>12.12</b>
		- Фонематикалық естуді дамыту, сөздегі дыбыстардың орнын анықтау (басы, ортасы, соңы).	<b>18.12</b>
		- Ауызекі сөйлеуді қарым-қатынас құралы ретінде дамыту	<b>19.12</b>
		- тыңдалған көркем шығарма мазмұнын ретімен жүйелі түрде жеткізу	<b>25.12</b>
		- тыңдалған көркем шығарма мазмұнын ретімен жүйелі түрде жеткізу	<b>26.12</b>

Білім беру ұйымының атауы : **Ы.Алтынсарин атындағы тірек мектеп (РО) жанындағы интернат**

Топ/сынып **Мектепалды даярлық О «б» сыныбы**

Балалардың жасы **5 жастан бастап**

Жоспардың құрылу кезеңі **Қаңтар айы**

Ай ы	Ұйымдастырылған іс-әрекет	Ұйымдастырылған іс-әрекеттің міндеттері	Күні
Қаңтар	Дене шынықтыру	-Қолды кеуде тұсына қою, екі жаққа созу; қолды жоғары көтеру және екі жаққа созу, қолды желкеге қою	<b>09.01</b>
		- Саусақтарды айқастырып, алға-жоғары көтеру (қолды сыртқы жағымен ішке қарай бұру). Қолды кезек жоғары-артқа көтеру.	<b>10.01</b>
		- Допты жоғарыдан (алға және артқа) бір-біріне беру. Қолды алға көтеріп оңға, солға бұрылу	<b>11.01</b>
		- Гимнастикалық қабырғаға қарап тұрып, белінің тұсындағы тақтайшаны ұстап, алға еңкею	<b>15.01</b>
		- Гимнастикалық қабырғаға арқасымен сүйеніп тұрып, белінің деңгейіндегі рейкадан ұстап, аяқты кезектестіре бұғу және тік көтеру	<b>17.01</b>
		- Алға еңкейіп, алақанын еденге тигізу. Қолдарын айқастырып желкеге қою, қолды жазып, екі жаққа созу	<b>18.01</b>
		- Алға қарай еңкейіп, алақанды еденге тигізу; артқы жағынан қолды айқастырып көтеру, қолды жоғары көтеріп, жан-жаққа бұрылу	<b>22.01</b>
		- Отырып алға қарай еңкею, тізерлеп тұрып алға еңкею	<b>24.01</b>
		- 3-5 метр қашықтықта екі қолын жерге қойып, жүру (бір бала екінші баланы аяғынан ұстайды).	<b>25.01</b>
		- Іштің бұлшық еттеріне арналған жаттығулар: екі бала жұптасып жасайды: бірінші бала қолын желкесіне қойып, шалқасынан жатып, денесін көтереді	<b>29.01.31.08.01</b>

Қантар	Сөйлеуді дамыту	-Алуан түрлі заттарды сипаттауға, қарым-қатынас жасауға қажетті сөздерді қолдану	<b>10.01</b>
		-балаларды бір-біріне көмек қолын созуға, бірлесіп, келісіп ойнауға баулу	<b>15.01</b>
		-Негізгі ойды дұрыс жеткізе білу	<b>17.01</b>
		-монологты байланыстырып құра білу, әңгімені бірізді айту	<b>22.01</b>
		-өзара байланысты бірізді сюжет құрастыру, сөйлегенде бейнелі сөздерді қолдану	<b>24.01</b>
		-эпитеттерді, салыстыруларды қолдану	<b>29.01.31.01</b>
Қантар	Көркем әдебиет	- Өлеңді жатқа, мәнерлеп, интонациямен айту	<b>11.01</b>
		- Өлеңді жатқа, мәнерлеп, интонациямен айту	<b>12.01</b>
		- Сахналық қойылымдарға қатысуға баулу	<b>18.01</b>
		- белгілі образды сомдауда эксперимент жасауға, түрлендіруге мүмкіндік беру.	<b>19.01</b>
		- Әдеби шығармаларды эмоционалды қабылдауына ықпал ету, олардың мазмұнын түсіну	<b>25.01</b>
		- себеп-салдарлық байланыстарды, жанрларды (ертегі, әңгіме, өлең) ажырату	<b>26.01</b>
Қантар	Сауат ашу негіздері	- Сөйлемді ауызша талдау: жай сөйлемдерді сөздерге бөлу	<b>09.01</b>
		- сөйлемдегі сөздердің ретін, санын анықтау. берілген сөзге сөйлем құрастыру.	<b>10.01</b>
		-Сөзді буынға бөлу, дыбыстық талдау жасау, сөйлем құрай алу дағдыларын бекіту	<b>11.01</b>
		-Буындарға буын қосып сөз құрап айтуға жаттықтыру арқылы зейін мен есте сақтауларын дамыту	<b>16.01</b>
		-Сөздерге дыбыстық талдау жасай білу дағдыларын бекіту	<b>17.01</b>
		- сөздегі дыбыстардың ретін, дауысты және дауыссыз дыбыстарды анықтау.	<b>18.01</b>
		-Төрт дыбысты сөзге дыбыстық талдау жасауды жетілдіру	<b>23.01</b>
		сөздегі дыбыстардың ретін, дауысты және дауыссыз дыбыстарды анықтау.	<b>24.01</b>
		- сөздегі дыбыстардың ретін, дауысты және дауыссыз дыбыстарды анықтау.	<b>25.01</b>

		- жай сөйлемдерді сөздерге бөлу	<b>30.01.31.11</b>
<b>Қаңтар</b>	<b>Математика негіздері</b>	- Пішіннің бір формасынан екіншісін қалай жасау керектігі туралы ұғымдарды дамыту	<b>09.01</b>
		- 8-10 бөліктерден пішіндерді жинап, құрастыру	<b>10.01</b>
		- Көрнекілік негізінде қарапайым мысалдар мен есептерді шығару;	<b>11.01</b>
		- Көрнекілік негізінде қарапайым мысалдар мен есептерді шығару;	<b>16.01</b>
		- Заттардың (5 және одан артық) ұзындығын, биіктігін, ені мен жуандығын анықтай білу	<b>17.01</b>
		- Шартты өлшемнің көмегімен заттардың ұзындығын, енін, биіктігін өлшеу және осы өлшемдер бойынша бірнеше заттарды салыстыру.	<b>18.01</b>
		- биіктігін, ені мен жуандығын анықтай білу, заттарды шамасына қарай өсу және кему ретімен орналастыру	<b>23.01</b>
		- Шамасы бойынша заттардың арасындағы қатынастарды білдіретін математикалық терминдерді қолдану	<b>24.01</b>
		- Геометриялық фигуралар (дөңгелек, сопақша, үшбұрыш, шаршы, тіктөртбұрыш) мен денелерді (шар, текше, цилиндр) дұрыс атап, оларды ажырата білуге жаттықтыру	<b>25.01</b>
		- Геометриялық фигуралар (дөңгелек, сопақша, үшбұрыш, шаршы, тіктөртбұрыш) мен денелерді (шар, текше, цилиндр) дұрыс атап, оларды ажырата білуге жаттықтыру	<b>30.01.31.11</b>
<b>Қаңтар</b>	<b>Қоршаған ортамен таныстыру</b>	-өлі табиғат заттарын адамның қолымен жасалған заттардан ажырата білу.	<b>08.01</b>
		-Тірі және өлі табиғат, табиғат құбылыстары (маусым, өсімдік, адам еңбегі) арасындағы себеп-салдарлық байланыстарды бақылау және түсіну.	<b>12.01</b>
		-табиғатпен таныстыру барысында заттар мен құбылыстардың өзіне тән, сипаттамалық белгілерін бақылау, талдау, салыстыру, ажырату.	<b>15.01</b>
		-Адам өмірі үшін судың, құмның, күн, ай сәулесінің, саздың, тастардың маңызын түсіну	<b>19.01</b>
		-Туған өлкенің өсімдіктері (ағаштар, бұталар, гүлдер, шөпті өсімдіктер) туралы түсініктерін кеңейту	<b>22.01</b>
		-Өсімдіктердің тірі тіршілік иесі екендігін бақылау және себеп-салдарлық байланыстарды ажырату	<b>26.01</b>
		-Өсімдіктерге қажеттіліктеріне сәйкес күтім жасау әдістерін білу	<b>29.01</b>

Қаңтар	Қаңтар	Шығармашылық бейнелеу әрекеті	Сурет салу	- балаларды қазақтың қонақжайлылығымен таныстыру;	12.01
			Мүсіндеу	- Мүсіндеудің әртүрлі әдістерін қолдану:	
			Жапсыру	- Сюжеттік композициялар жасау, оларды сәнді бөлшектермен толықтыру	
			Құрастыру	- Пішіндердің түрлі қалыптарын бере білуді, оларды күрделі емес композицияларға біріктіруді қалыптастыру	
			Сурет салу	- балалардың қайың ағашы туралы білімдерін арттыру;	19.01
			Мүсіндеу	- Бақылаған заттың бейнесін бере білу, затты әртүрлі қалыптарда мүсіндеу	
			Жапсыру	- Сюжеттік жапсыруда заттардың өлшеміне қарай арақатынасын, әртүрлі заттардың бөліктерінің беру	
			Құрастыру	- Қағаздан құрастыру әдістерін қолданып, жазық материалды көлемді пішінге өзгерте білуді бекіту	
			Сурет салу	- жыл мезгіліне байланысты өзгерісті сурет салуда бере білу білігін бекіту	26.01
			Мүсіндеу	- Ойдан өзбетінше мүсіндеуге, ұжымдық жұмыстарды орындауға баулу.	
			Жапсыру	- Қайшы мен желімді дұрыс қолдану, еңбек қауіпсіздігі мен жеке гигиена ережелерін сақтау.	
			Құрастыру	- Ойынға қажетті құрылысты бірлесіп ойдан құрастыруға, мүмкіндік беру	
Қаңтар	Музыка		-Қазақ халқының би өнерімен таныстыру	09.01	
			-балаларға «Қаражорға» биін билету	12.01	
			-Таныс би қимылдарын қолдана отырып, музыканың сипатына сәйкес ойдан би қимылдарын шығару	16.01	
			-мәтінге сәйкес әнді сахналау	19.01	
			-шығармашылық тапсырмаларды орындауға ынталандыру.	23.01	
			-Балалар музыкалық аспаптарында қарапайым, таныс әуендерді жеке және шағын топпен орындауға үйрету	26.01	

		-балалар шығармашылығын дамыту, оларды белсенділікке, дербестікке баулу	<b>30.01</b>
<b>Қаңтар</b>	<b>Қазақ тілі</b>	- Балалардың түрлі әрекеттерінде бір-бірімен еркін диалог құруға мүмкіндік беру,	<b>08.01</b>
		- Балалардың түрлі әрекеттерінде бір-бірімен еркін диалог құруға мүмкіндік беру,	<b>09.01</b>
		- суреттер бойынша әңгіме құрастыру	<b>15.01</b>
		- Қазақ халқының тұрмыстық заттарымен, киім-кешегімен, азық-түлік өндірудегі тұрмыстық кәсібімен таныстыру	<b>16.01</b>
		- туған өлкенің көрнекі жерлері, әсем табиғаты, тарихи орындары туралы айту	<b>22.01</b>
		- Фонематикалық естуді дамыту, сөздегі дыбыстардың орнын анықтау (басы, ортасы, соңы).	<b>23.01</b>
		- Шағын өлеңдер тақпақтар жаттату, жұмбақтар шешкізу	<b>29.01</b>
		- Шағын өлеңдер тақпақтар жаттату, жұмбақтар шешкізу	<b>30.01</b>

Білім беру ұйымының атауы : **Ы.Алтынсарин атындағы тірек мектеп (РО) жанындағы интернат**

Топ/сынып **Мектепалды даярлық О «б» сыныбы**

Балалардың жасы **5 жастан бастап**

Жоспардың құрылу кезеңі **Ақпан айы**

Ай ы	Ұйымдастырылған ан іс-әрекет	Ұйымдастырылған іс-әрекеттің міндеттері	Күні
Ақпан	Дене шынықтыру	- гимнастикалық қабырғада қолдарымен тартылып тұрып, аяқтарын көтеру (5-6 рет).	<b>01.02</b>
		- Арқаға арналған жаттығулар: отырып алға, артқа еңкею (5–6 рет), стретчинг элементтері бар жаттығуларды орындау, қолдың көмегімен етпетінен жатып еңбектеу (3 метр).	<b>12.02</b>
		- Аяққа арналған жаттығулар: аяқтың ұшына көтерілу, қолды алға созып, жартылай отырып-тұру (2-3 рет);	<b>14.02</b>
		- қолды тізеге қойып отырып-тұру; аяқтың ұшымен ұсақ заттарды жылжыту	<b>15.02</b>
		- Шанамен сырғанау. Бір-бірін шанамен сырғанату	<b>19.02</b>
		- Сырғанау. Өз бетінше мұзды жолмен сырғанау, жүгіріп келіп сырғанау	<b>21.02</b>
		- Велосипед, самокат тебу. Шеңбер бойымен және тура жолмен өз бетінше екі дөңгелекті велосипед тебу. Оңға және солға бұрылу	<b>22.02</b>
		- Баскетбол элементтері. Кеуде тұсынан екі қолымен допты бір-біріне лақтыру	<b>26.02</b>
		- Допты оң және сол қолмен алып жүруге жаттықтыру	<b>28.02.30.02</b>
Ақпан	Сөйлеуді дамыту	-Айналасындағылармен өздігінен диалогті бастауға ынталандыру	<b>12.02</b>
		-әңгімелесушіні мұқият тыңдап, сұрақтарды дұрыс қоюға баулу	<b>14.02</b>

		-қойылған сұрақтарға қысқаша немесе толық жауап беруге баулу	<b>19.02</b>
		-Негізгі ойды дұрыс жеткізе білу	<b>21.02</b>
		-зат есімдерді сан есімдермен және сын есімдерді зат есімдермен үйлестіре білуді жетілдіру	<b>26.02</b>
		-шағын логикалық және хабарлау сипатындағы әңгімелерді құрастыру	<b>28.02</b>
<b>Ақпан</b>	<b>Көркем әдебиет</b>	- рөлдерде кейіпкердің көңіл күйі мен мінезін, бейненің қимылын, интонациясы мен мимикасын беру	<b>01.02</b>
		- қойылымдағы өзінің рөлін мәнерлі дербес орындау.	<b>02.02</b>
		- белгілі образды сомдауда эксперимент жасауға, түрлендіруге мүмкіндік беру.	<b>15.02</b>
		- белгілі образды сомдауда эксперимент жасауға, түрлендіруге мүмкіндік беру.	<b>16.02</b>
		- Айналасында болып жатқан оқиғаларға өзінің көзқарасын білдіруге құлшынысын дамыту	<b>22.02</b>
		- сөйлегенде мақал-мәтелдерді қолдануға баулу	<b>23.02</b>
		-негізгі ойды дұрыс жеткізе білуге дағдылану	<b>29.02</b>
<b>Ақпан</b>	<b>Сауат ашу негіздері</b>	- дыбыстық талдау жасау дағдыларын пысықтау.	<b>01.02</b>
		- Төрт дыбысты сөздерге дыбыстық талдау жасауды жетілдіру	<b>13.02</b>
		- түрлі ойындар арқылы балалардың алдыңғы тақырыптар бойынша алған білімдерін пысықтау	<b>14.02</b>
		- Сөздерді дыбыстық талдау: сөздегі дыбыстардың ретін, дауысты және дауыссыз дыбыстарды анықтау	<b>15.02</b>
		- дыбыстық талдау жасай алу дағдыларын бекіт	<b>20.02</b>
		- Сөзге дыбыстық талдау жасау дағдыларын жетілдір	<b>21.02</b>
		- Сөздерді дыбыстық талдау: сөздегі дыбыстардың ретін, дауысты және дауыссыз дыбыстарды анықтау	<b>22.02</b>
		- Сөйлем құрай білулерін, сөйлем сызбасын сыза білулерін жетілдіру	<b>27.02</b>



		- Сөздерді дыбыстық талдау: сөздегі дыбыстардың ретін, дауысты және дауыссыз дыбыстарды анықтау	28.02.29.02	
Ақпан	Математика негіздері	- Пішіндердің атауларын: дөңгелек, сопақша, үшбұрыш, шаршы, тіктөртбұрыш, денелердің атауларын: текше, шар, цилиндр бекіту; пішіндер мен денелердің ерекше қасиеттері туралы ұғымдарды қалыптастыру	01.02	
		- Көлемді пішіндер мен денелерді ажыратуға, осы пішіндерді қоршаған ортадан табу; өз ойы бойынша пішіндерден тақырыптық композициялар жасауға, графикалық диктантты орындауға үйрету	13.02	
		- Геометриялық денелерді тануды және атауды бекіту, заттардың белгілерін, салыстыру, ұқсастығы мен айырмашылығын табу	14.02	
		- қоршаған ортадан геометриялық фигураларға ұқсас заттарды табу, олардың пішіндерін анықтау.	15.02	
		- Кеңістік туралы түсініктерді бекіту: заттарды кеңістікте орналастыру (сол жақта, оң жақта, жоғарыда, төменде	20.02	
		- қозғалыс бағыттары: сол жақтан оң жаққа, оң жақтан сол жаққа, жоғарыдан төменге, алға, артқа	21.02	
		- кеңістікте және қағаз бетінде бағдарлау білімін қалыптастыру	22.02	
		- Қағаз бетінде (жоғары, төмен, оң жақ, сол жақ, ортада) бағдарлауға, суретті сипаттау бойынша табуға үйрету	27.02	
		-Талдау, салыстыру, қарапайым тұжырымдар жасауды бекіту.	28.02.29.02	
Ақпан	Қоршаған ортамен таныстыру	-Нанға ұқыпты қарауға, бидайды өсіруге және өндіруге қатысатын адамдардың еңбегін құрметтеуге тәрбиелеу	02.02	
		-Қазақстан аумағын мекендейтін жануарлар мен олардың төлдерін атау және олардың өздеріне тән белгілері бойынша ажырату	12.02	
		-Бақылау арқылы төрт түліктің пайдасын білу	16.02	
		-Жануарлардың тірі тіршілік иесі екендігін бақылау және себеп-салдарлық байланыстарды ажырату	19.02	
		-Жануарларды әртүрлі белгілері бойынша: құстар, балықтар, жануарлар, аңдар, жәндіктер, топтастыру.	23.02	
		-Қарапайым экологиялық ұғымдарды, адамның табиғаттың бір бөлігі екенін білу.	26.02	
Ақпан	III сынып	Сурет	- балаларды ер адамға арналған баскиімнің түрлерімен, олардың ерекшеліктерімен, баскиімнің басқа да	02.02

		<b>салу</b>	киімдерден өзгешелігімен таныстыру	
		<b>Мүсіндеу</b>	- аталған заттардан қалауы бойынша мүсіндеу және оларды ою-өрнектермен және қосымша заттармен (моншақ, дән және т.б.) безендіру	
		<b>Жапсыру</b>	-Жапсырудың түрлі әдістері (симметриялы, сыңарлы симметриялы, сұлбалы) мен тәсілдерін (тура, қисық қию, ою, флористика элементтерін және т.б.) қолдану, түрлі материалдардан (қағаз, мата, табиғи материалдар) жапсыру	
		<b>Құрастыру</b>	- Қағаздан құрастыру. Қағаз цилиндрлерден қазақ халқының ұлттық бас киімдерін	
		<b>Сурет салу</b>	- Қаршақыздың достарымен танысып, олардың суретін сала білуге үйрету.	<b>16.02</b>
		<b>Мүсіндеу</b>	- кейіпкерлердің өзіне тән бөлшектерін мүсіндеу, композицияларды қосымша заттар мен элементтердің көмегімен көркемдеп жеткізу.	
		<b>Жапсыру</b>	- Сюжеттік композициялар жасау, оларды сәнді бөлшектермен толықтыру, жеке және топпен бірлесіп жасау, онда міндеттерді келісіп атқару	
		<b>Құрастыру</b>	- Сюжеттік композициялар жасау, оларды сәнді бөлшектермен толықтыру, жеке және топпен бірлесіп жасау, онда міндеттерді келісіп атқару	
		<b>Сурет салу</b>	- балалар бойында байқағыштық, қысқы табиғат құбылыстары ерекшелігін сезіне білуге үйрету	<b>23.02</b>
		<b>Мүсіндеу</b>	- Біртекті заттардан сюжеттер құру, бірнеше пішінді бір тұғырға орналастыру	
		<b>Жапсыру</b>	-Қайшы мен желімді дұрыс қолдану, еңбек қауіпсіздігі мен жеке гигиена ережелерін сақта	
		<b>Құрастыру</b>	- Дайын үлгілермен және қарапайым сызба бойынша жұмыс істеу, бейнені кескіні бойынша қию үшін қайшыны қолдану.	
<b>Ақпан</b>	<b>Музыка</b>		- Музыканың ширақ сипатын жеңіл, ырғақты жүгіріспен беру	<b>02.02</b>
			- Музыка тыңдай отырып сол музыканың мағынасын ұғынуға үйрету	<b>13.02</b>
			- Бесік жыры арқылы балаларды имандылыққа тәрбиелеу	<b>16.02</b>

<b>Ақпан</b>		- Әуенге ілесе отырып, ырғақты сақтап аспапта ойнауға дағдыландыру	<b>20.02</b>
		- Динамикалық ерекшелікті көрсете отырып, эмоционалды түрде ән айту.	<b>23.02</b>
		- Музыкалық-ырғақты қимылдарды бірге жасау дағдыларын қалыптастыру	<b>27.02</b>
	<b>Қазақ тілі</b>	- Мемлекеттік Рәміздердің қазақша атын үйрету, сөйлеу мәдениетін жетілдіру	<b>12.02</b>
		- Мемлекеттік Елтаңбаны сипаттай білу үйрету, тақпақты жаттау	<b>13.02</b>
		- Сөздерді жіктеп, тәуелдеп, септеп қолдана білу	<b>19.02</b>
		- сөздік қорларын жаңа сөздермен толықтыру, тақпақ жаттау	<b>20.02</b>
		-алған білімдерін тиянақтау -	<b>26.02</b>
		- сөздік қорларын жаңа сөздермен толықтыру, мақал-мәтел, жұмбақ жаттау дағдыларын қалыптастыру.	<b>27.02</b>

Білім беру ұйымының атауы : **Ы.Алтынсарин атындағы тірек мектеп (РО) жанындағы интернат**

Топ/сынып **Мектепалды даярлық О «б» сыныбы**

Балалардың жасы **5 жастан бастап**

Жоспардың құрылу кезеңі **Наурыз айы**

Ай ы	Ұйымдастырылған ан іс-әрекет	Ұйымдастырылған іс-әрекеттің міндеттері	Күні
Наурыз  Наурыз	Дене шынықтыру	--Футбол элементтері. Берілген бағытқа допты оң және сол аяқпен тебу	<b>04.03</b>
		-Допты заттарды айналдыра жүргізу	<b>06.03</b>
		-Допты қақпаға тебу. Допты бірнеше рет аяқпен қабырғаға тебу.	<b>07.03</b>
		-Ынта мен шығармашылық таныта отырып, таныс қимылды ойындарды өз бетінше ұйымдастыруға мүмкіндік беру	<b>11.03</b>
		-Балаларды жарыс элементтері бар ойындар мен эстафеталық ойындарға қатысуға баулу	<b>13.03</b>
		-бір орында тұрып биіктікке секіру (6-8 метр);	<b>14.03</b>
		бір орында тұрып биіктікке секіру (6-8 метр);	<b>18.03</b>
		-бір аяқпен және қос аяқпен құрсаудан құрсауға секіру (арақашықтықтығы 40 сантиметр),	<b>20.03</b>

Наурыз	желтоқсан	Сөйлеуді дамыту	-Шығармашылықпен әңгімелеп беруді жетілдіру	<b>04.03</b>
			-Негізгі ойды дұрыс жеткізе білу, монологты байланыстырып құра білу, әңгімені бірізді айту	<b>06.03</b>
			-Сөйлегенде көп мағыналы сөздерді, синонимдер мен антонимдерді қолдану, -адамдардың қарым-қатынасын, олардың еңбекке қатынасын білдіретін үстеулермен байыту	<b>11.03</b> <b>«кірікт. 13.03»</b>
			-Интонациясы бойынша сөйлемдерді (хабарлы, сұраулы, лепті) ажыратып, сөйлегенде қолдана білуді дамыту	<b>18.03</b>
			-Интонациясы бойынша сөйлемдерді (хабарлы, сұраулы, лепті) ажыратып, сөйлегенде қолдана білуді дамыту	<b>20.03</b>
Наурыз	Көркем әдебиет		- өлеңді жаттату арқылы мәнерлеп оқуға дағдыландыру	<b>01.03</b>
			- Өлеңді жатқа, мәнерлеп, интонациямен айту	<b>07.03</b>
			- Өлеңді жатқа, мәнерлеп, интонациямен айту	<b>14.03</b>
			- Өлеңді жатқа, мәнерлеп, интонациямен айту	<b>15.03</b>
Наурыз	Сауат ашу негіздері		- . Сызбаға сәйкес сөйлем құрауға, сөздер ішінен мағынасына қарай артық сөзді таба білу дағыларын жетілдіру.	<b>05.03</b>
			- дыбыстық талдауды үйретуді жалғастыру-	<b>06.03</b>
			- Сөздердің жалпы атауын атауға, дыбыстық талдау жасауды үйретуді меңгерту	<b>07.03</b>
			- Сөйлем құрауға, сөйлем сызбасын сызуға, сөйлемді мағынасына байланысты толықтыруға үйретуді жалғастыру	<b>12.03</b>

		- Сөздердің жалпы атауын атауға, дыбыстық талдау жасауды үйретуді меңгерту	
		- Сөздердің жалпы атауын атауға, сөздерді буынға бөлгізуге, сөздің дыбыстық сызбасын сызуға жаттықтыру арқылы зейіндерін дамыту	<b>13.03</b>
		- Сөйлем құрауға, сөйлем сызбасын сызуға, сөйлемді мағынасына байланысты толықтыруға үйретуді жалғастыру	<b>14.03</b>
		- Сөздердің жалпы атауын атауға, сөздерді буынға бөлгізуге, сөздің дыбыстық сызбасын сызуға жаттықтыру арқылы зейіндерін дамыту	<b>19.03</b>
		-Дыбыстық сызба бойынша жұмыс жасату арқылы дыбыстық талдау дағдыларын дамыту	<b>20.03</b>
Наурыз	Математика негіздері	- Айлар, жыл мезгілдері туралы түсініктерді қалыптастыру, олардың ретін білу және атау	<b>05.03</b>
		-Жыл мезгілдерінің реттілігі туралы білімдерін бекіту, әр жыл мезгілінің белгілерін атау, жұмбақтарды шешу	<b>06.03</b>
		-айлардың атауларын жыл мезгілдеріне қарай айту	<b>07.03</b>
		-уақытты бағдарлау дағдыларын қалыптастыру.	<b>12.03</b>
		- Тәулік бөліктерінің ауысуын («кеше», «бүгін», «ертең»), оқиғалардың ретін («алдымен – содан кейін», «бұрын – кейінірек») анықтау	
		-Апта күндері, тәулік бөліктері, циферблат бойынша уақытты анықтауды ретімен атау біліктілігін бекіту	<b>13.03</b>
		-циферблат бойынша уақытты анықтау	<b>14.03</b>
		- циферблат бойынша уақытты анықтау	<b>19.03</b>
		-заттардың массасын өлшеу туралы ұғымды қалыптастыру	<b>20.03</b>
Наурыз	Қоршаған ортамен таныстыру	-Қоғамдық орындарда мінез-құлық ережелері туралы; үйдегі, балабақша тобындағы міндеттері туралы түсініктерін кеңейту	<b>01.03</b>

			-Қоршаған ортада, табиғатта тәртіп ережелерін білу	<b>04.03</b>
			-өз өмірінің қауіпсіздігін сақтау (бейтаныс адамдармен сөйлеспеу, ойнамау, бөтен машиналарға отырмау	<b>11.03</b>
			-Мобильді құрылғыларды қолдану кезінде қарапайым қауіпсіздік ережелерін білу	<b>15.03</b>
			-Мемлекеттік мерекелердің Наурыз мейрамы маңыздылығын түсіну	<b>18.03</b>
Наурыз	Шығармашылық әрекет	Сурет салу	- қазақ оюларының элементтерімен қамзолды әшекейлеу,	<b>01.03</b>
		Мүсіндеу	-аталған заттардан қалауы бойынша мүсіндеу және оларды ою-өрнектермен және қосымша заттармен (моншак, дән және т.б.) безендіру, жұмыс барысында әртүрлі пішінді кескіштерді қолдану, олардың бетіне бедерлер жаса	
		Жапсыру	- Қайшыны қолдануды бекіту: жолақтардан тікбұрышты пішіндер, шаршылардан үшбұрышты пішіндер, шаршы немесе тікбұрыштың бұрыштарын қию арқылы дөңгелек және сопақша пішіндерді қиып алу.	
		Құрастыру	- өзбетінше ойдан құрастыруға, құрдастарымен бірлесіп, шығармашылықпен құрастыруға баулу	
		Сурет салу	- анаға арнап ашықхат жасай білуге үйрету, балаларды өз аналарын және барлық басқа да аналарды құрметтеуге тәрбиелеу.	<b>15.03</b>
		Мүсіндеу	- Ойдан өзбетінше мүсіндеуге, ұжымдық жұмыстарды орындауға баулу. Мүсіндеген заттарымен түрлі ойындар ойнау	
		Жапсыру	- Қағаздан таныс немесе ойдан әртүрлі бейнелерді, қатпарланып бүктелген қағаздан бірдей бірнеше пішіндерді және екіге бүктелген қағаздан симметриялы пішіндегі заттарды қию.	
		Құрастыру	- Сюжеттік композициялар жасау, оларды сәнді бөлшектермен толықтыру, жеке және топпен бірлесіп жасау, онда міндеттерді келісіп атқару	

Наурыз	Музыка	* Музыкалық дыбысталуының сипаттамасына сүйене отырып, бейненің мазмұны мен музыкалық мәнерлілік элементтерімен байланыстыру	<b>01.03</b>
		- Әлемдегі ең асыл жан – анаға деген сүйіспеншіліктерін музыка арқылы жеткізе білуге үйрету	<b>05.03</b>
		- Музыкалық мәнерлілік құралдары мен сипатын егжей-тегжейлі ажырату қабілетін дамыту.	<b>12.03</b>
		- Қазақтың қасиетті аспабы домбыраны қастерлей білуге, күй құдіретін түсіне білуге ұмтылдыру.	<b>15.03</b>
		- Домбыраның дыбысталуы бейнеленген пьесаларды әсерлі реңкі мен музыкалық мәнерлілік құралдарын белгілей отырып тыңдау	<b>19.03</b>
Наурыз	Қазақ тілі	-қазақ тіліне тән ә, ө, қ, ү, ұ, і, ғ, ң, һ дыбыстарын, осы дыбыстардан тұратын сөздерді дұрыс айтуға дағдыландыру	<b>04.03</b>
		-Таныс немесе бейтаныс ертегілер мен шағын көркем шығармалардың мазмұнын иллюстрациялар бойынша қайталап айту	<b>05.03</b>
		-шығарманы рөлдерге бөліп сомдау	<b>11.03</b>
		-Қазақ халқының тұрмыстық заттарымен, киім-кешегімен таныстыру	<b>12.03</b>
		-сұрақтарды дұрыс қоюға, оған қысқа және толық нақты жауап беруге баулу	<b>18.03</b>
		-Сөздерді жіктеп, тәуелдеп, сөйлегенде қолдана білуді жетілдіру	<b>19.03</b>



Білім беру ұйымының атауы : Б.Алтынсарин атындағы тірек мектеп (РО) жанындағы интернат

Топ/сынып Мектепалды даярлық О «б» сыныбы

Балалардың жасы 5 жастан бастап

Жоспардың құрылу кезеңі Сәуір айы

Айы	Ұйымдастырылған іс-әрекет	Ұйымдастырылған іс-әрекеттің міндеттері	Күні
Сәуір	Дене шынықтыру	-допты жоғары, жіптің үстінен лақтыру және екі қолымен, бір қолымен (оң және сол қолын алмастыру) қағып алу	<b>01.04</b>
		-допты бір қатарға қойылған заттардың арасымен домалату	<b>03.04</b>
		-допты қабырғаға лақтыру және екі қолымен қағып алу	<b>04.04</b>
		-2–2,5 метр арақашықтықтағы нысанаға құм салынған қапшықты, асықты лақтыру	<b>08.04</b>
		-допты екі қолымен бір-біріне (арақашықтығы 1,5–2 метр) басынан асыра лақтыру	<b>10.04</b>
		-допты екі қолымен заттардың арасымен (арақашықтығы 4 метр) жүргізу,	<b>11.04</b>
		-допты лақтыру және алға қарай жылжып, екі қолымен қағып алу (арақашықтығы 4–5 метр).	<b>15.04</b>
		-Допты жоғарыдан (алға және артқа) бір-біріне беру	<b>17.04</b>
		-Гимнастикалық қабырғаға қарап тұрып, белінің тұсындағы тақтайшаны ұстап, алға еңкею	<b>18.04</b>
		-Гимнастикалық қабырғаға арқасымен сүйеніп тұрып, белінің деңгейіндегі рейкадан ұстап, аяқты кезектестіре бұғу және тік көтеру.	<b>22.04</b>
Сәуір		-3-5 метр қашықтықта екі қолын жерге қойып, жүру (бір бала екінші баланы аяғынан ұстайды).	<b>24.04</b>

		-екі бала жұптасып жасайды: бірінші бала қолын желкесіне қойып, шалқасынан жатып, денесін көтереді, екінші бала оның аяғына отырады (5-6 рет);	<b>25.04.29.04</b>
<b>Сәуір</b>	<b>Сөйлеуді дамыту</b>	-Негізгі ойды дұрыс жеткізе білу, монологты байланыстырып құра білу, әңгімені бірізді айту	<b>01.04</b>
		-бақылаулар мен суреттер бойынша сипаттау және хабарлау әңгімелерін құрастыру	<b>03.04</b>
		-өзара байланысты бірізді сюжет құрастыру, сөйлегенде бейнелі сөздерді, эпитеттерді, салыстыруларды қолдану	<b>08.04</b>
		-Негізгі ойды дұрыс жеткізе білу	<b>10.04</b>
		-монологты байланыстырып құра білу, әңгімені бірізді айту	<b>15.04</b>
		-Түбірлес сөздерді жасау және қолдана білу	<b>17.04</b>
		-сөйлеу әдебін, жай және жайылма сөйлемдерді қолдану дағдыларын қалыптастыру	<b>22.04</b>
		-Интонациясы бойынша сөйлемдерді (хабарлы, сұраулы, лепті) ажыратып, сөйлегенде қолдана білуді дамыту	<b>24.04.29.04</b>
<b>Сәуір</b>	<b>Көркем әдебиет</b>	- Сахналық қойылымдарға қатысуға баулу	<b>04.04</b>
		- белгілі образды сомдауда эксперимент жасауға, түрлендіруге мүмкіндік беру.	<b>05.04</b>
		- Өлеңді жатқа, мәнерлеп, интонациямен айту	<b>11.04</b>
		- Өлеңді жатқа, мәнерлеп, интонациямен айту	<b>12.04</b>
		- диалогтік сөйлеуді дамыту, кейіпкерлерге және олардың әрекеттеріне өз көзқарасын білдіру	<b>18.04</b>
		- диалогтік сөйлеуді дамыту, кейіпкерлерге және олардың әрекеттеріне өз көзқарасын білдіру	<b>19.04</b>

		- Өлеңді жатқа, мәнерлеп, интонациямен айту	<b>25.04</b>
		- Өлеңді жатқа, мәнерлеп, интонациямен айту	<b>26.04</b>
<b>Сәуір</b>	<b>Сауат ашу негіздері</b>	-Сөйлем туралы бастапқы түсініктерді қалыптастыру.	<b>02.04</b>
		-сөйлем туралы алған білімдерін пысықтау	<b>03.04</b>
		-Сөйлем құрау және сөйлемді толықтыру, өз ойларын толық жеткізе білу дағдыларын жетілдіру.	<b>04.04</b>
		-төрт дыбысты сөздерге дыбыстық талдау жасауды үйретуді жалғастыру	<b>09.04</b>
		-төрт дыбысты сөздерге дыбыстық талдау жасауды үйретуді жалғастыру	<b>10.04</b>
		-Суреттен іс-әрекетті білдіретін сөздерді анықтап айта білуге, сөздердегі буын санын анықтауды жалғастыру	<b>11.04</b>
		Сөйлем туралы бастапқы түсініктерді қалыптастыру	<b>16.04</b>
		Сөйлем туралы бастапқы түсініктерді қалыптастыру	<b>17.04</b>
		-Сөйлем құрау, дауысты дыбыстардың түрлерін анықтай отырып, буынға бөлу дағдыларын жетілдіру	<b>18.04</b>
		-Сөзде түсіп қалған тиісті дыбысты табу, қандай да бір дыбысқа сөз құрау секілді тапсырмалар арқылы сөздік қорларын жаңа сөздермен толықтыру.	<b>23.04</b>
		-дыбыстық талдауды жасауды үйретуді жалғастыру	<b>24.04</b>
		-Буынға буын қосып, сөз құрауға жаттықтыру арқылы сөздік қорларын жаңа сөздермен толықтыру.	<b>25.04.30.04</b>
<b>Сәуір</b>	<b>Математика негіздері</b>	-заттарды өлшеу практикалық дағдыларын қалыптастыру	<b>02.04</b>
		-Заттарды таразыға салмағы бойынша салыстыруға болатындығы туралы түсінікті бекіту.	<b>03.04</b>
		- Заттарды таразыға салмағы бойынша салыстыруға болатындығы туралы түсінікті бекіту	<b>04.04</b>
		- 10 көлеміндегі сандарды тура және кері санауға жаттықтыру. Көрнекілік арқылы 6, 7, 8, 9, 10 сандарының пайда болуымен	<b>09.04</b>
		- 10 көлеміндегі сандарды салыстыру	<b>10.04</b>
		- саны кем затқа бір зат қосу арқылы теңсіздіктен теңдік немесе саны көп заттан біреуін алып тастау арқылы теңдіктен теңсіздік шығару	<b>11.04</b>

			- Кеңістік туралы түсініктерді бекіту: заттарды кеңістікте орналастыру (сол жақта, оң жақта, жоғарыда, төменде);	16.04
			- қозғалыс бағыттары: сол жақтан оң жаққа, оң жақтан сол жаққа, жоғарыдан төменге, алға, артқа	17.04
			- қозғалыс бағыттары: сол жақтан оң жаққа, оң жақтан сол жаққа, жоғарыдан төменге, алға, артқа	18.04
			-алған дағдылары мен білімдерін жүйелеу және бекіт	23.04
			-10 көлемінде тура және кері санау, геометриялық пішіндер мен денелер атауын бекіту	24.04
			-Есеп шығару, заттарды салмағы бойынша салыстыру біліктерін бекіту	25.04.30.04
Сәуір	Қоршаған ортамен таныстыру	-Қазақ халқының киіз үйінің маңыздылығын, оның құрылысы мен ішкі жабдықтарын білу		01.04
		-Қазақ халқының салт-дәстүрлерін білу және құрметтеу, қазақ халқының құндылықтарына құрмет таныту		05.04
		-Қазақстанның тұңғыш ғарышкерлері Тоқтар Әубәкіров, Талғат Мұсабаевті білу, оларды құрметтеу		08.04
		-Қазақстан Республикасының Президенті, оның халық үшін атқаратын қызметінің маңыздылығын түсіну.		12.04
		-Туған өлке, ел, Отан оның маңызы туралы білімдерін кеңейту		15.04
		-ауыл мен қала өмірінің ерекшеліктері туралы ұғымдарын байыту		19.04
		-Тірі және өлі табиғаттың маңыздылығын түсіну		22.04
		-өсімдік жапырақтары, сабақтарының қозғалуы, гүлдердің күн шыққанда жапырақтарының ашылуы және кешке жабылуы бақылау		26.04
Сәуір	Шығармашылық бейнелеу әдістері			05.04
		Сурет салу	- балалардың ұлу туралы білімдерін жетілдіру	
		Мүсіндеу	- Мүсіндеудің әртүрлі әдістерін қолдану: құрылымдық (жеке бөліктерден) және мүсіндік	

		<b>Жапсыру</b>	- қатпарланып бүктелген қағаздан бірдей бірнеше пішіндерді және екіге бүктелген қағаздан симметриялы пішіндегі заттарды қию.	<b>12.04</b>
		<b>Құрастыру</b>	-. Шығармашылық қиялды дамыту, көрнекілікке сүйене отырып, елестетуі, ойлауы бойынша қолдан бұйымдар жасай білу	
		<b>Сурет салу</b>	- көктем мезгілі жайлы түсініктерін жетілдіру, көргендерін бейнелеу іс-әрекеті арқылы қағаз бетіне түсіре білуге дағдыландыру	
		<b>Мүсіндеу</b>	- Заттардың ұзын және қысқа, жуан және жіңішке белгілерін көрсете білу, бөліктердің салыстырмалы көлемдерін сақтау	
		<b>Жапсыру</b>	-Қағаздан таныс немесе ойдан әртүрлі бейнелерді, қатпарланып бүктелген қағаздан бірдей бірнеше пішіндерді және екіге бүктелген қағаздан симметриялы пішіндегі заттарды қию.	
		<b>Құрастыру</b>	-. Шығармашылық қиялды дамыту, көрнекілікке сүйене отырып, елестетуі, ойлауы бойынша қолдан бұйымдар жасай білу	
	<b>Шығармашылық бейнелеу әрекеті</b>	<b>Сурет салу</b>	- қазақ халқының сәндік өнері бойынша сурет салу, көлемді пішіндерді безендеруге үйрету	<b>19.04</b>
		<b>Мүсіндеу</b>	- Заттардың ұзын және қысқа, жуан және жіңішке белгілерін көрсете білу, бөліктердің салыстырмалы көлемдерін сақтау	
		<b>Жапсыру</b>	- ойдан әртүрлі бейнелерді, қатпарланып бүктелген қағаздан бірдей бірнеше пішіндерді және екіге бүктелген қағаздан симметриялы пішіндегі заттарды қию.	
		<b>Құрастыру</b>		<b>26.04</b>
		<b>Сурет салу</b>	- күрделі пішіндегі бірнеше заттардың көлеміндегі айырмашылықты көре білуге үйрету, әуе ұшақтары, аспан планеталары туралы білімдерін жетілдіру,	
		<b>Мүсіндеу</b>	- Заттардың ұзын және қысқа, жуан және жіңішке белгілерін көрсете білу, бөліктердің салыстырмалы көлемдерін сақтау	
		<b>Жапсыру</b>	- Қағаздан таныс немесе ойдан әртүрлі бейнелерді, қатпарланып бүктелген қағаздан бірдей бірнеше пішіндерді және екіге бүктелген қағаздан симметриялы пішіндегі заттарды қию.	

		<b>Құрастыру</b>	- Шығармашылық қиялды дамыту, көрнекілікке сүйене отырып, елестетуі, ойлауы бойынша қолдан бұйымдар жасай білу	
<b>Сәуір</b>	<b>Музыка</b>		-Музыкалық мәнерлілік құралдары мен сипатын егжей-тегжейлі ажырату қабілетін дамыт	<b>02.04</b>
			- Ұлттық билердің элементтерін орындау, музыка сипатын би қимылдарында беру.	<b>05.04</b>
			- Жаңалықты, жақсылықты музыка тілімен сезінуді үйрету	<b>09.04</b>
			- Музыкалық дыбысталуының сипаттамасына сүйене отырып, бейненің мазмұнын элементтерімен байланыстыру	<b>12.04</b>
			- Дидактикалық ойындар арқылы балалардың есту қабілеттерін арттыру	<b>16.04</b>
			- Динамикалық ерекшелікті көрсете отырып, эмоционалды түрде ән айту, тынысты дұрыс алу	<b>19.04</b>
			- Музыкалық мәнерлілік құралдары мен сипатын егжей-тегжейлі ажырату қабілетін дамыту.	<b>23.04</b>
			- Музыкалық дыбысталуының сипаттамасына сүйене отырып, бейненің мазмұны мен музыкалық мәнерлілік элементтерімен байланыстыру	<b>26.04.30.04</b>
<b>Сәуір</b>	<b>Қазақ тілі</b>		-Қазақ тіліндегі сөздер мен сөйлемдерді түсініп және күнделікті өмірде қолдана білуге үйрету	<b>01.04</b>
			-Қазақ халқының тұрмыстық заттарымен таныстыру	<b>02.04</b>
			-Ауызекі сөйлеуді қарым-қатынас құралы ретінде дамыту	<b>08.04</b>
			-Ауызекі сөйлеуді қарым-қатынас құралы ретінде дамыту	<b>09.04</b>
			-азық-түлік өндірудегі тұрмыстық кәсібімен жабдықтау	<b>15.04</b>
			-Туыстық қарым-қатынасты («бауыр», «немере», «шөбере», «ағайын», «туысқан», «жеті ата») білдіретін сөздерді үйрету	<b>16.04</b>
			-Балалардың түрлі әрекеттерінде бір-бірімен еркін диалог құруға мүмкіндік беру,	<b>22.04</b>
			-өзінің тәжірибесіне сүйеніп, суреттер бойынша әңгіме құрастыр	<b>23.04</b>
			-Ауызекі сөйлеуді қарым-қатынас құралы ретінде дамыту	<b>29.04</b>
			-Ауызекі сөйлеуді қарым-қатынас құралы ретінде дамыту	<b>30.04</b>

Білім беру ұйымының атауы : **Ы.Алтынсарин атындағы тірек мектеп (РО) жанындағы интернат**

Топ/сынып **Мектепалды даярлық О «б» сыныбы**

Балалардың жасы **5 жастан бастап**

Жоспардың құрылу кезеңі **Мамыр айы**

Ай ы	Ұйымдастырылған н іс-әрекет	Ұйымдастырылған іс-әрекеттің міндеттері	Күні
Мамыр	Дене шынықтыру	- гимнастикалық қабырғада қолдарымен тартылып тұрып, аяқтарын көтеру (5-6 рет). отырып алға, артқа еңкею (5–6 рет),	<b>02.05</b>
		- отырып алға, артқа еңкею (5–6 рет),	<b>06.05</b>
		- қолдың көмегімен етпетінен жатып еңбектеу (3 метр). аяқтың ұшына көтерілу, қолды алға созып, жартылай отырып-тұру (2-3 рет)	<b>08.05</b>
		- аяқтың ұшына көтерілу, қолды алға созып, жартылай отырып-тұру (2-3 рет);	<b>13.05</b>
		- қолды тізеге қойып отырып-тұру; аяқтың ұшымен ұсақ заттарды жылжыту.	<b>15.05</b>
		- Кеуде тұсынан екі қолымен допты бір-біріне лақтыру. Допты оң және сол қолмен алып жүруге жаттықтыру	<b>16.05</b>
		- Воланды ракеткамен белгілі бір жаққа бағыттай отырып лақтыру	<b>20.05</b>
		- Айналып тұрған арқаннан өтуге жаттықтыру, жерден екі аяқпен бірдей итеріліп, арқанның дәл аяғының астынан өту сәтінде секіруді дамыта түсу	<b>22.05</b>
		-Ұлттық қимылды ойындарды ойнату.	<b>23.05</b>

Мамыр	Сөйлеуді дамыту	- Шығармашылықпен әңгімелеп беруді жетілдіру	06.05
		- бақылаулар мен суреттер бойынша сипаттау және хабарлау әңгімелерін құрастыру	
		- өзара байланысты бірізді сюжет құрастыру	08.05
		- сөйлегенде бейнелі сөздерді, эпитеттерді, салыстыруларды қолдану.	
		- Негізгі ойды дұрыс жеткізе білу	13.05
		--монологты байланыстырып құра білу	15.05
		- әңгімені бірізді айту, шағын логикалық және хабарлау сипатындағы әңгімелерді құрастыру.	20.05
		- Балаларға сөздерді мағынасына сәйкес қолдануға көмектесу	22.05
Мамыр	Көркем әдебиет	- еліміздегі ұлт өкілдерінің мәдениеті туралы түсінігін қалыптастыру.	02.05
		-Өлеңді жатқа, мәнерлеп, интонациямен айту	03.05
		-Өлеңді жатқа, мәнерлеп, интонациямен айту	10.05
		-Өлеңді жатқа, мәнерлеп, интонациямен айту	16.05
		-Өлеңді жатқа, мәнерлеп, интонациямен айту	17.05
		-Өлеңді жатқа, мәнерлеп, интонациямен айту	23.05
		-белгілі образды сомдауда эксперимент жасауға, түрлендіруге мүмкіндік беру	24.05
Мамыр	Сауат ашу негіздері	- Сөйлем құрауға, сөйлем сызбасын сызуға, сөйлемді мағынасына байланысты толықтыруға үйретуді жалғастыр	02.05



		- Сөйлем құрауға, сөйлем сызбасын сызуға, сөйлемді мағынасына байланысты толықтыруға үйретуді жалғастыр	<b>08.05</b>
		- сызба бойынша сөйлем құрау бойынша алған білімдерін бекіту	<b>14.05</b>
		- сызба бойынша сөйлем құрау бойынша алған білімдерін бекіту	<b>15.05</b>
		- сызба бойынша сөйлем құрау бойынша алған білімдерін бекіту	
		- сызба бойынша сөйлем құрау бойынша алған білімдерін бекіту	<b>16.05</b>
		- Дыбыстық сызба бойынша жұмыс жасату арқылы дыбыстық талдау дағдыларын дамыту	<b>21.05</b>
		- Дыбыстық сызба бойынша жұмыс жасату арқылы дыбыстық талдау дағдыларын дамыту	<b>22.05</b>
		- Дыбыстық сызба бойынша жұмыс жасату арқылы дыбыстық талдау дағдыларын дамыту	<b>23.05</b>
<b>Мамыр</b>	<b>Математика негіздері</b>	- Теңдік туралы түсінік қалыптастыру, әртүрлі заттардан тұратын топтардың санын анықтау	<b>02.05</b>
		-Теңдік туралы түсінік қалыптастыру, әртүрлі заттардан тұратын топтардың санын анықтау	<b>08.05</b>
		-Көрнекілік арқылы 6, 7, 8, 9, 10 сандарының пайда болуымен, 0 ден 9 дейінгі цифрмен таныстыру. «Қанша?», «Нешінші?» сұрақтарын ажырату	<b>14.05</b>
		- кеңістікте және қағаз бетінде бағдарлау.	<b>15.05</b>
		- Үлгіден ұзынырақ (қысқарақ), жоғарырақ (төменірек), жуанырақ (жіңішкерек) және оған тең заттарды табуды, белгілі бір бағытта үзік сызықтармен сызуды және бояуды үйрету	
		-Үлгіден ұзынырақ (қысқарақ), жоғарырақ (төменірек), жуанырақ (жіңішкерек) және оған тең заттарды табуды, белгілі бір бағытта үзік сызықтармен сызуды және бояуды үйрету	<b>16.05</b>

			-Фигулардың атауларын: дөңгелек, сопақша, үшбұрыш, шаршы, тіктөртбұрыш, денелердің атауларын: текше, шар, цилиндр бекіту	<b>21.05</b>
			-көлемді пішіндер мен денелерді ажыратуға, осы пішіндерді қоршаған ортадан табу	<b>22.05</b>
			-геометриялық фигулар мен денелер туралы білімін қалыптсатыру.	<b>23.05</b>
<b>Мамыр</b>	<b>Мамыр</b>	<b>Қоршаған ортамен таныстыру</b>	-мемлекеттік және халықтық мерекелер, еліміздің рәміздері, оның маңызы туралы білімдерін кеңейту	<b>03.05</b>
			-Мемлекеттік мереке Қазақстан халқының бірлігі мерекесі маңыздылығын түсіну, оларға белсенді қатысу	
			-Ұлы Отан соғысы жылдарында Отанын қорғаған қазақстандық жауынгерлердің ерліктері туралы білу	<b>06.05</b>
			-Өз Отанын жақсы көру, оны қорғаудың, Қазақстан әскерінің маңыздылығын түсіну	
			-өзінің іс-әрекетіне басқалар пікірін білдірген жағдайда ол пікірді дұрыс қабылдауға, өз ісіне адал болуға, еңбек ету	<b>13.05</b>
			-Өсімдіктерге қажеттіліктеріне сәйкес күтім жасау әдістерін білу: оларды суару, түбін қопсыту, жапырақтың шаңын сүрту.	<b>17.05</b>
			-кұстардың пайдасы туралы білу, оларға қамқорлық жасау.	<b>20.05</b>
			-Балаларды жалпы қабылданған нормалар мен ережелерді саналы түрде орындауға баулуды жалғастыру	<b>24.05</b>
<b>Мамыр</b>	<b>Шығармашылық</b>	<b>Сурет салу</b>	- табиғаттың күрделі емес бейнесін суретте көрсету, балалардың алма ағашы туралы білімдерін бекіту	<b>03.05</b>
		<b>Мүсіндеу</b>	- Заттардың ұзын және қысқа, жуан және жіңішке белгілерін көрсете білу, бөліктердің салыстырмалы көлемдерін сақтау, мүсінделген пішіндердің бөліктерін бір-біріне қосып, біріккен жерлерін тегістеу	

		<b>Жапсыру</b>	- Сюжеттік жапсыруда заттардың өлшеміне қарай арақатынасын, әртүрлі заттардың бөліктерінің пішінін, олардың құрылымын, пропорцияларын беру, әлеуметтік оқиғаларды, балалар өміріндегі оқиғаларды бейнелеу	
		<b>Құрастыру</b>	- Құрылыс материалдарынан, конструктор бөлшектерінен құрастыру: ауызша сипаттау бойынша ұсынылған тақырыпқа, өзбетінше ойдан құрастыруға, құрдастарымен бірлесіп, шығармашылықпен құрастыруға баулу	
		<b>Сурет салу</b>	- ертегі желісі бойынша сурет салуға үйрету, бір мазмұнға біріктіре отырып, бірнеше заттардың суреттерін бейнелеуге жаттықтыру	
		<b>Мүсіндеу</b>	- Заттардың ұзын және қысқа, жуан және жіңішке белгілерін көрсете білу, бөліктердің салыстырмалы көлемдерін сақтау, мүсінделген пішіндердің бөліктерін бір-біріне қосып, біріккен жерлерін тегістеу	
		<b>Жапсыру</b>	- Сюжеттік жапсыруда заттардың өлшеміне қарай арақатынасын, әртүрлі заттардың бөліктерінің пішінін, олардың құрылымын, пропорцияларын беру, әлеуметтік оқиғаларды, балалар өміріндегі оқиғаларды бейнелеу	
		<b>Құрастыру</b>	-Құрылыс материалдарынан, конструктор бөлшектерінен құрастыру: ауызша сипаттау бойынша ұсынылған тақырыпқа, өзбетінше ойдан құрастыруға, құрдастарымен бірлесіп, шығармашылықпен құрастыруға баулу	
		<b>Сурет салу</b>	- адамның жалпы денеқұрылысын анықтап, жаттығу кезіндегі қолдарының, аяқтарының өзгерісін беруге үйрету,	<b>10.05</b>
		<b>Мүсіндеу</b>	- Заттардың ұзын және қысқа, жуан және жіңішке белгілерін көрсете білу, бөліктердің салыстырмалы көлемдерін сақтау, мүсінделген пішіндердің бөліктерін бір-біріне қосып, біріккен жерлерін тегістеу	
		<b>Жапсыру</b>	- Сюжеттік жапсыруда заттардың өлшеміне қарай арақатынасын, әртүрлі заттардың бөліктерінің пішінін, олардың құрылымын, пропорцияларын беру, әлеуметтік оқиғаларды, балалар өміріндегі оқиғаларды бейнелеу	
		<b>Құрастыру</b>	- Құрылыс материалдарынан, конструктор бөлшектерінен құрастыру: ауызша сипаттау бойынша ұсынылған тақырыпқа, өзбетінше ойдан құрастыруға, құрдастарымен бірлесіп, шығармашылықпен құрастыруға баулу	
		<b>Сурет салу</b>	балалардың сәндік-қолданбалы өнер туралы білімдері жетілдіру, түзу, ирек, жіңішке, жалпақ әдемі өрнектер сала білу іскерліктерін бекіту	<b>17.05</b>
		<b>Мүсіндеу</b>	- Заттардың ұзын және қысқа, жуан және жіңішке белгілерін көрсете білу, бөліктердің салыстырмалы көлемдерін сақтау, біріккен жерлерін тегістеу	
		<b>Жапсыру</b>	Сюжеттік жапсыруда заттардың өлшеміне қарай арақатынасын, әртүрлі заттардың бөліктерінің пішінін, олардың құрылымын, пропорцияларын беру, әлеуметтік оқиғаларды, балалар өміріндегі оқиғаларды	
		<b>Құрастыру</b>	- Құрылыс материалдарынан, конструктор бөлшектерінен құрастыру: ауызша сипаттау бойынша ұсынылған тақырыпқа, өзбетінше ойдан құрастыруға, құрдастарымен бірлесіп, шығармашылықпен құрастыруға баулу	
		<b>Сурет салу</b>	балалардың сәндік-қолданбалы өнер туралы білімдері жетілдіру, түзу, ирек, жіңішке, жалпақ әдемі өрнектер сала білу іскерліктерін бекіту	<b>24.05</b>
		<b>Мүсіндеу</b>	- Заттардың ұзын және қысқа, жуан және жіңішке белгілерін көрсете білу, бөліктердің салыстырмалы көлемдерін сақтау, біріккен жерлерін тегістеу	
		<b>Жапсыру</b>	Сюжеттік жапсыруда заттардың өлшеміне қарай арақатынасын, әртүрлі заттардың бөліктерінің пішінін, олардың құрылымын, пропорцияларын беру, әлеуметтік оқиғаларды, балалар өміріндегі оқиғаларды	

			бейнелеу	
		<b>Құрастыру</b>	- Құрылыс материалдарынан, өзбетінше ойдан құрастыруға, құрдастарымен бірлесіп, шығармашылықпен құрастыруға баулу	
<b>Мамыр</b>	<b>Музыка</b>		- Қазақтың ұлттық ойындарының бірі«Көкпарды» би арқылы сипаттап, жеткізе білуге үйрету.	<b>03.05</b>
			- Сезіммен, ырғақтық бейнесін сақтай отырып, сөздерді анық және фразалар арасында дұрыс тыныс алып, музыкалық кіріспеден соң бірден бастап ән айту	<b>10.05</b>
			- Балаларда бірігіп аспапта ойнау дағдыларын қалыптастыру	<b>14.05</b>
			- Қолмен әннің бағытын көрсете отырып, әуеннің жоғарғы-төменгі қозғалысын ажырату	
			- Балаларға опера, балет туралы мағлұмат беру	<b>17.05</b>
			- Музыка арқылы балаларды патриоттық сезімге тәрбиелеу	<b>21.05</b>
			- Музыкалық дыбысталуының сипаттамасына сүйене отырып, бейненің мазмұны мен музыкалық мәнерлілік элементтерімен байланыстыру	<b>24.05</b>
<b>Мамыр</b>	<b>Қазақ тілі</b>		-кейіпкерлердің диалогын мәнерлі интонациямен беру	<b>06.05</b>
			-шағын көркем шығармалардың мазмұнын иллюстрациялар бойынша қайталап айту	
			-шығарманы рөлдерге бөліп сомдауға, кейіпкерлердің мінез-құлқын жеткізуге баулу	<b>13.05</b>
			-шығарманы еркін талқылауға мүмкіндік беру.	
			-5-6 сөйлеммен сипаттауға, берілген сурет бойынша оған дейінгі және одан кейінгі оқиғаны ойлап табу	<b>14.05</b>
			-берілген мәтіннің басталуын және соңын ойдан құрастыруға баулу.	
			-Өз бетінше қарым-қатынас жасауға, әңгімелесу	<b>20.05</b>
			-Фонематикалық естуді дамыту, сөздегі дыбыстардың орнын анықтау	<b>21.05</b>

--	--	--	--

—

Тәрбиелеу-білім беру процесінің циклограммасы

Білім беру ұйымы БІ.Алтынсарин атындағы тірек мектеп (РО) жанындағы интернат КММ

Мектепалды даярлық О «б» сыныбы

Балалардың жасы 5 жас

Жоспардың құрылу кезеңі 1-апта 1 қыркүйек 2023-2024 оқу жылы

Күн тәртібі	Дүйсенбі	Сейсенбі	Сәрсенбі	Бейсенбі	Жұма
Балаларды қабылдау	Тәрбиешінің балалармен қарым-қатынасы: отбасы дәстүрлері туралы жеке әңгімелесу, қарым-қатынас және көтеріңкі көңіл-күй орнатуға ойындар ұйымдастыру. Жағымды жағдай орнату				
Ата-аналармен әңгімелесу, Кеңес беру					Ата-аналармен әңгіме:Ата-аналарға балаларын ертеңгілік жаттығуға үлгертіп алып келулерін ескерту.
Балалардың дербес әрекеті(баяу қимылды ойындар,үстел үсті ойындары,бейнелеу әрекеті, кітаптар қарау және тағы басқа әрекеттер)					Д/ойын:Не қалай дауыстайды? Мақсаты: үй жануарлары туралы түсініктерін жалғастыру.Әңгіме құрастыруға үйрету.Өзара көмекке достыққа тәрбиелеу.
Таңертеңгі жаттығу	Таңғы жаттығу кешені №1				
Ұйымдастырылған іс-әрекетке дайындық					Д/ойын: «Қателесіп қалма?». Мақсаты: Жылдам ойлау қабілеттерін дамыту, балалардың күннің әр түрлі мезгілінде не істейтін туралы біліктерін нығайту.
Білім беру ұйымының кестесі бойынша ұйымдастырылған іс-әрекет					1. Көркем әдебиет Тақырыбы «Білімнің бұлағың» Мақсаты-Балаларды

				сұрақтарға жауап беруге дағдыландыр -портфельге не салу керек? Балалар портфельге керек заттарды белгілейді. <b>Мақал жаттау</b> Білім-таусылмайтын қазына.
				<b>2.Қоршаған ортамен таныстыру</b> <b>Тақырыбы</b> «Бізді не қоршап тұр?» <b>Мақсаты:</b> Балаларды «жансыз табиғат» түсінігімен таныстыру, жансыз табиғаттағы адам қолымен жасалған заттарды айыра білуге үйрету.  Педагог <b>«Тағы не істейді?» деген ойын</b> ойнауға шақырады. <b>Ойын тәртібі</b> бойынша балалар заттың іс-әрекеттерін немесе қасиетін атап көрсетуі тиіс. Балалардың жауаптары: Дәурен: Үйрек суда жүзе алады,тағы не істейді? Сүгір: Сүңгиді, жерде жүреді,ұшады, барылдайды. Д: Мысық тышқан аулайды, одан басқа тағы не істей алады? С: Бетін сипалайды, пысылдайды, мияулайды, серуендейді, ұйықтағанды жақсы көреді. Д: Күн жарық сәуле шашады. Тағы не

					<p>жарық шашады?  С: Қалта шам, шам, көліктің шамы...</p> <p><b>«Менің достарым» деп аталатын дидактикалық ойын ойнауға шақырады:</b>  Педагог орындай алатын іс-әрекеттерін айтып береді. Балалар қолдарына белгілі бір заттардың суреті салынған карточкаларды алады. Содан соң педагог атаған адам немесе басқа дабір заттың атын атап, оның не істей алатынын атап айтады. Мысалы: Менің достарым – тыныстай алады.</p> <p><b>3.Шығармашылық бейнелеу әрекеті (сурет салу, мүсіндеу,жапсыру,құрастыру)</b>  <b>Тақырыбы:</b>«Ағаш бұтақтары» (Түрлі түсті қарындаштар)<b>топтық жұмыс балалар өздері қалайды</b>  <b>Мақсаты:</b>-балаларға терек бұталары жайлы түсінік беру, ағаштарды өзіндік ерекшеліктеріне байланысты бір- бірінен ажыратуға және терек бұталары суретін салуға үйрету  -- пішінді мүсіндеудің таныс әдістерін пайдалана отырып,ағаш бұтақтарынмүсіндеу</p>
--	--	--	--	--	---



					<p>--жырту,умаждау әдісі арқылы бейнелер- мен сюжетті толықтыруға үйрету</p> <p>-табиғиматериалдардыңтүрлеріментаныстыру, олардан ағаш бұтақтарын дайындайбілугеүйрету</p> <p><b>4.Музыка</b>  <b>Тақырыбы :</b>«Білімнің – бұлағың»  <b>Мақсаты:</b>Әннің сипатын қабылдау, дауысын дұрыс келтіріп орындау, ырғақтық бейнесі мен динамикасын дәл беру, әннің кіріспесін, басын, қайырмасын ажыратуға үйрету</p> <p><b>Музыка тыңдау:</b> «Қосалқа» Дәулеткерей  <b>Ән айту:</b> «Білімнің – бұлағың» (Т. Қоңыратбай)  Музыкалық-ырғақтық қимылдар:  «Қояндар», «Аю», «Түлкі», «Қасқыр» (Т. Ломова)  <b>Билер:</b> «Жұптасу биі» ( чех халық әуені)  Ойындар, хороводтар:  «Айгөлек» қазақтың халық әні (өңдеген Б. Қыдырбекова)</p>
Балалармен жеке жұмыс					<p>Адема және Мираспен Мектеп туралы суреттер көрсетіп әңгімелесу</p>
Серуенгедайындық				Балалалардың серуенге деген қызығушылықтарын туғызу,	

				балалармен жеке әңгімелесу.	
Серуен				Ағаштарды жинақтау	Сары жапырақтарды жинау
				<b>Мақсаты:</b> -балаларды еңбекке баулу,ересектердің еңбегін бағалау	
				«Тез жет»	«Кім заттарды көп жинайды?»
				<b>Мақсаты:</b> -балаларды ойын ережесін дұрыс орындауға үйреті, ептілікке ,шапшаңдыққа тәрбиелеу	
Балалардың үйге қайтуы					Балалар отбасында өздері не істей алатындары туралы әңгімелесу.

#### Тәрбиелеу-білім беру процесінің циклограммасы

Білім беру ұйымы **Ы.Алтынсарин** атындағы тірек мектеп (РО) жанындағы интернат КММ

Мектепалды даярлық О «б» сыныбы

Балалардың жасы 5 жас

Жоспардың құрылу кезеңі 2-апта 4 - 7 қыркүйек 2023-2024 оқу жылы

Күн тәртібі	Дүйсенбі	Сейсенбі	Сәрсенбі	Бейсенбі	Жұма
Балаларды қабылдау	Мұғалімнің балалармен қарым-қатынасы: отбасы дәстүрлері туралы жеке әңгімелесу, қарым-қатынас және көтеріңкі көңіл-күй орнатуға ойындар ұйымдастыру. Жағымды жағдай орнату				
	<b>Сөйлеп тұрған таңғы радио:</b> «Бізді қоршаған әлем жайлы әңгімелесу» Мақсаты: сурақтарға толық жауап беруге үйрету.	<b>Үстел үсті театр ойыны:</b> «Өлі табиғат құбылыстары» тақырыптар бойынша сюжетті картиналар қарастыру.	<b>Ойын– жаттығу:</b> «Туған жер табиғатын қорғау керек пе, әлде жоқ па?» әңгімелесу, сұрақ жауап <b>Ойын: «Жер шары»</b> Фотосуреттер қарау. Еңбек тапсырмасы: Гүлдерге су құю.	<b>« Сәлем жаңа күн»</b> <b>Д/ойын :</b> «Жанды және жансыз табиғатты ажырат». Жер, су, ауа. <b>Мақсаты:</b> балаларға берілген тапсырманы тез шешуге, жылдам жауап беруге, ауада, суда не болатынын дұрыс айтуға төселдіру. Қоршаған ортаға қамқорлық сезімін тәрбиелеу. Шапшаң жауап беруге баулу. <b>Еңбек тапсырмасы:</b> Балықтарға жем шашу	<b>«Табиғат мінезі» Сюжеттік ойындар: «Сиқырлы фломастер»</b> еркін сурет салу. <b>Не артық?</b> <b>Мақсаты:</b> Балаларды суретке қарап, оларды топтастыруға үйрету. Құстар мен жануарлардың жеке және жалпы аттарын айтқызу. Оларды қорғауға қамқоршы болуға тәрбиелеу. <b>«Табиғат мінезі» жаттығуы</b> <b>Еңбек тапсырмасы:</b> Кезекшілікті ұйымдастыру
Ата-аналармен әңгімелесу, кеңес беру	<b>Ата-аналармен әңгіме:</b> Балалардың тазалығы жөнінде кеңес беру	<b>Ата-аналармен әңгіме:</b> Ата- аналарға балаларын ертеңгілік жаттығуға үлгертіп алып келулерін ескерту.	<b>Ата-аналармен әңгіме:</b> Балалардың жетістік пен дәрежесі үшін емес, сол қалпында сөзсіз қабылдап жақсы көретінін сізді сездіріңіз.	<b>Ата-аналармен әңгіме:</b> Ата-аналарға балаларды тамақтарын тауысып жеуге үйретулерін ескерту.	<b>Ата –аналармен әңгіме:</b> «Дұрыс тамақтануға баулу»
Балалардың дербес әрекеті (баяу қимылды ойындар, үстел үсті ойындары, бейнелеу әрекеті, кітаптар қарау және тағы басқа әрекеттер)	Шаттық шеңбері «Кел, танысайық!»	«Менің топтағы достарым» достарының суретін салу	«Жел соғып тұр» Мақсаты: Кез – келген жағдайларда қатты немесе ақырын дауысты қолдана білуді дамыту	«Кел, ойнайық!» Мақсаты: Қатты дауысты пайдалана білуді шынықтыру	«Қатты – ақырын» Мақсаты: Дауыс күшін алмастыра білуге үйрету: біресе қатты, біресе жай.
Таңертеңгі жаттығу	Таңғы жаттығу кешені № 13				

<b>Ұйымдастырылған іс-әрекетке дайындық</b>	<b>Жылулық сәті:</b> Апам мені «Айым»-дейді, Мен мұнайсам, уайым жейді. Апам мені «Күнім»-дейді, Мен қуансам күлім -дейді.	<b>Жылулық сәті:</b> Қуанамыз күлеміз, Бар әлемде сүйеміз. Қол ұстасып, қуанып, Достарымен бір жүреміз.	<b>Жылулық сәті:</b> Шақырамын сендерді Жолдастарым кел бері Толтырайық шаттыққа, Дөгеленген шеңберді.	<b>Жылулық сәті:</b> Бақыт толы шеңберге, Шаттық толы шеңберге, Қол ұстасып келдік біз, Жан достармыз енді біз.	<b>Жылулық сәті:</b> Достар бері келіңдер, Қолдарыңды беріңдер. Шаттық толы шеңберге Қуанышпен еніңдер.
<b>Білім беру ұйымының кестесі бойынша ұйымдастырылған іс-әрекет</b>	<b>1- ұйымдастырылған іс-әрекет</b>				
	<b>Сөйлеуді дамыту Тақырыбы.</b> «Мектептегі алғашқыкүн». <b>Мақсаты:</b> -«Б» – «П» дыбыстарының ұқсастығын түсіндіру; Балаларды әңгімені жалғастырып айтуғаүйрету  Ба-ба-ба – бала. Бо-бо-бо – бота Бө-бө-бө – бөрік. Табыл – дабыл. Бақа – бақбақ «П» дыбысының буын ішінде кездесетін сөздерге мысал келтіреді: Па-па-па – парта. Жа-па-лақ – жал-пақ. Па-рақ – жа-пы-рақ.	<b>Сауат ашу негіздері Тақырыбы.</b> «Дыбыс пен сөз » <b>Мақсаты:</b> -дыбыс терминдері туралы бастапқы түсініктерін қалыптастыру  <b>Дидактикалық ойын: «Дауысынан таны» Ойын шарты:</b> балалар шеңбер болып тұрады, бастаушы санамақ санау арқылы бір баланы ортаға шығарып, көзін байлайды. Санамақ арқылы келесі баланы шығарады, ол көзі байлаулы тұрған баланың атын айтады. Ойын осылай жалғаса береді. Педагог саусақ бұлшық еттеріне арналған жаттығу жасатады. Сыңғыр, сыңғыр сырғалар Құлағымда сыңғырлар. Оң қолымда білезік, Сол қолымда білезік, Санап көрші, кәнеки, 1, 2, 3 – бір, екі, үш, Демаламыз жинап күш.	<b>Сауат ашу негіздері Тақырыбы.</b> «Сөз» <b>Мақсаты:</b> -: Баланың сөз туралы түсініктерін қалыптастыр  <b>Дидактикалық ойын: «Сөз айт, тез айт» Ойын шарты:</b> доппен орындалады. Балалар бір-біріне доп лақтырып, «А» дыбысынан басталатын сөздерді айтады. Педагог балаларға саусақ бұлшық еттерін дамыту жаттығуын жасатады. Басбармағым бастап берді, Саусақтарым ән сап берді, Шылдыр шүмек шылдырлады, Кіші бөбек былдырлады.	<b>Сауат ашу негіздері Тақырыбы.</b> «Сөз. Сөздің мағынасы» <b>Мақсаты:</b> -Сөздердің ұзынды-қысқалығын қолмен өлшеп, айыра білуге үйрету  <b>«Кім көп біледі?» ойынын ойнату.</b> Ойлаған сөздеріңді буынға бөлейік. – Әр буында бір дауысты дыбыс болады. Дауысты дыбыстарды қызыл түспен, ал дауыссыз дыбыстарды көк түспен белгілейміз (балаларға көрсету).	<b>Көркем әдебиет Тақырыбы.</b> «Күз жомарт» <b>Мақсаты:</b> - -Өлеңдерді жатқа, мәнерлеп, интонациямен айту  <b>Дидактиалық/ойын :</b> «Себетке көкөністерді сызып қос»  <b>Жұмбақ :</b> Жазда тұрып жоғары Күзде жерге қонады ( жапырақтар)

**Үзіліс : Затты лақтыру мен қағып алуға арналған ойындар**  
**«Лақтыр да, қағып ал»**


<p><b>Суретті тіл ұстарту:</b>  <b>Ша – ша – ша</b>  Айшаның шанасы <b>тама (ша)</b>  <b>Са – са – са</b>  Қасқыр соқты <b>Мұ (са)</b>  <b>Ол – ол – ол</b>  Ағашта лимон <b>м(ол)</b>  <b>Ра – ра – ра</b>  Дүкеннен нан алды <b>Са (ра)</b>  <b>Із – із – із</b>  Тамаққа қосты <b>сәб(із)</b>  <b>Жу – жу – жу</b>  Ыдысты тазалап <b>(жу)</b></p>		<p><b>Ойын: «Лақтыр да, қағып ал»</b>  <b>Мақсаты:</b> Балаларды ептілікке, шапшаңдыққа тәрбиелеу. Тәрбиешінің берген белгісін мұқият тыңдай білуге үйрету.  <b>Ойынның шарты:</b> Балалар алаңда еркін орналасады әр біреуінің қолында бір-бір доптан болады. Тәрбиешінің «баста», - деген белгісі бойынша балалар допты жоғарыға лақтырып қағып алады. Әр бала неше рет лақтырып қағып ала алады, соны санайды.</p>
---	--	---

**2 - ұйымдастырылған іс-әрекет**

	<p><b>Қоршаған ортамен таныстыру</b>  <b>Тақырыбы:</b> Заттардың адам өміріндегі маңызы. Не неден жасалады?  <b>Мақсаты:</b>  - Балаларға заттардың белгілері мен ерекшеліктері туралы білім беру. Қандай материалдан заттардың жасалатыны, және олардың сапасы жайлы түсініктерін кеңейту.</p> <p><b>«Айналар» ойыны.</b>  <b>Шарты:</b> жүргізуші сайланады, қалған балалар «айна» болады. Жүргізуші айна сататын «дүкенге» кіргендей болады. Жан-жағына қарап, таңданып, қандай қимыл жасаса,</p>	<p><b>Математика негіздері</b>  <b>Тақырыбы:</b> «Біреу –көп»  <b>Мақсаты:</b> -балаларға заттар жиынынан бір затты бөле білуге үйрету.  <b>Топтық жұмыс.</b>  1-Бір-бірден берілген заттарды қоршап сызады. Педагог балалардан сыйлық ретінде ойыншықтарды қаншалықты жиі алатындығы туралы сұрайды.  2-тапсырманы орындауды ұсынады: бір сыйлықты таңдаңдар. Онда не болуы мүмкін? Оны бояңдар.  3-тапсырманы орындайды – бір қорапты таңдап, оны бояйды</p>	<p><b>Математика негіздері</b>  <b>Тақырыбы:</b> «Заттардың ортақ қасиеті бойынша топқа біріктіру»  <b>Мақсаты:</b> - балаларға заттар тобының (жиынының) жалпы қасиетін табуды, қандай да бір қасиеті үлкен», «кішкентай»), тиесілілігі бойынша топқа біріктіруді үйрету</p> <p>Балаларға мынадай жаттығуларды ұсынады: Көгөністерге, жемістерге, тәттілерге бөлуді ұсынады. Заттар тобын бір сөзбен атайды.  «Қарбыз қандай топқа жатады?» деген сұраққа жауап беруге қиналады.</p>	<p><b>Математика негіздері</b>  <b>Тақырыбы:</b> «Заттардың ортақ қасиеті бойынша топқа біріктіру»  <b>Мақсаты:</b> -- дара заттарды бөлуді үйрету; бірзаттан тұратын жиын туралы ұғым қалыптастыру; «біреу» және «бірнеше» («көп») терминдерін енгізу</p> <p>«Қоян» – бала жұдырығын түйеді. Одан кейін сұқ саусағы мен ортаңғы саусағын шошайтады. «Қоян» құлақтарын созып тұр. «Сақина» – бала жұдырығын түйеді. Одан кейін бас бармағы мен сұқ саусағын түзетіп,</p>	<p><b>Қоршаған ортамен таныстыру</b>  <b>Тақырыбы:</b> «Табиғатта не өзгерді?»  <b>Мақсаты:</b> - Күзде табиғатта болатын маусымдық өзгерістерді бақылап, бір-бірінен ажырату және атауларын атап көрсетуге; себеп-салдар байланысын анықтауға үйрету. Тәжірибелік-тәжірибеалдық жұмысқа деген қызығушылықтарын ояту, бақылау нәтижелерін салыстыру, талдау және қорытынды жасау қабілеттерін шыңдау</p> <p><b>«ҚАЙСЫСЫ АРТЫҚ?» дидактикалық ойыны.</b>  Мақсаттары: балалардың жылдың түрлі мезгілдеріне</p>
--	--	--	---	--	---

	«айналар» сол қимылды қайталайды.		«Көп» және «бірнеше»терминдерін қолданады. Саны бойынша салыстырады: жемістер көп, ал қарбыз біреу. Көгөністер көп, ал қарбыз біреу және т.с.с	бір-бірімен түйістіреді. «Саусақтардың амандасуы» – саусақтарын түзу ұстап, алақандарын бір-біріне қарама-қарсыұстайды. тапсырманы орындауды ұсынады. Тапсырманы жеке орындауға және алма мен алмұрттарды бөлек топтарға бөлу үшін қасиеттерін тұжырымдауға уақыт береді. Сұрақ қояды: Әрбір топта неше алма және алмұрт бар? «Бірнеше» немесе «көп», «бір»сөздерін пайдалануға қолжеткізеді. Әр түрінен бір үлкен жемісті бояу ұсынылады	қатысты білімдерін нығайту, өз ойын нақты әрі еркін жеткізу қабілеттерін күшейту; есте сақтау қабілеттерін дамыту. Педагог жыл мезгілінің атауын атайды: «Күз». Содан соң жылдың әртүрлі мезгілдерінің өзіне тән белгілерін атап көрсетеді (құстар оңтүстікке ұшып кетеді; бәйшешектер гүлдейді; ағаштардың жапырағы сарғаяды; үлпілдеген ақ қар жауады).
--	-----------------------------------	--	--	---	---




**Үзіліс: Жүгіруге арналған ойындар «Айдаһардың құйрығы»**

<p style="text-align: center;"><b>Тілді жаттықтыратын тақпақ</b></p> <p>Кім келді?  Қане, қане кім келді?  <b>Біз, біз, біз!</b>  Апа, апа бұл сіз бе?  <b>Иә, иә, иә!</b>  Әке, әке бұл сіз бе?  <b>Иә, иә, иә!</b>  Ағатайым бұл сіз бе?  <b>Иә, иә, иә!</b>  Қарындасым бұл сен бе?  <b>Иә, иә, иә!</b>  Біздер тату жан ұя  <b>Иә, иә, иә!</b></p>		<p><b>Ойын: «Айдаһардың құйрығы»</b>  <b>Мақсаты:</b> Балалардың есте сақтау қабілеті, бақылағыштығы жақсарады.  <b>Ойынның шарты:</b> Өте қызық ойын! Ойынға қатысушылар бірінің артына бірі тізбектеле белдерінен ұстап тұрады. Ең бірінші тұрған бала - «айдаһардың басы». Ең соңғысы – «құйрығы» болады. «Айдаһардың басы» ең күрделі жолдармен жүре отырып өз «құйрығын» ұстап алуға тырысады.  <b>Ұсыныс:</b> Оның мақсаты – ұстап алу, «құйрықтың» мақсаты ұстатпау, қайткені де қашып құтылу. Егер «құйрық» ұсталып қалса, ол – «бас» болады. Ойын өз жалғасын табады.</p>
--	---	--




### 3 - ұйымдастырылған іс-әрекет

	<p><b>Қазақ тілі</b>  <b>Тақырыбы:</b> «Менің мектебім»  <b>Мақсаты:</b> - Балаларды әңгімені жалғастырып айтуға үйрету</p> <p><b>Дидактикалық ойын:</b>  <b>«Танысу».</b> Балалар аттарын айтып, қуыршақпен танысады.          – Сенің атың кім? – Менің атым – Рома. – Менің атым – Вика. – Менің атым – Арлан  <b>Дидактикалық ойын:</b>  <b>«Тыңда, көрсет, қайтала».</b>          (Балалардың есте сақтау қабілеттерін жетілдіру, тілдерін дамыту, қима суреттермен жұмыс). – Мынау кім? – Мынау – қыз. – Қыз қайда келді? – Қыз мектепке келді</p>	<p><b>Қазақ тілі</b>  <b>Тақырыбы:</b> «Біздің топ»  <b>Мақсаты</b> - сурет бойынша сөйлем құрап әңгіме айту  <b>Сөздік ойын:</b>  <b>«Жалғасын тап».</b>          Суреттерді көрсетеді, суретке байланысты заттың атын атайды, сол сөзге сөзді байланыстырып жалғап, сөйлем құрайды.</p> <p>Мектеп ..... (әдемі, жарық, таза) Біздің ... (топ) Біздің топта... (ойыншықтар көп) Біздің топта.... (үстелдер, орындықтар, кереуеттер) бар. Табиғат бұрышында .. (гүлдер) бар.</p>	<p><b>Сөйлеуді дамыту</b>  <b>Тақырыбы:</b> «Мектептегі алғашқы күн».  <b>Мақсаты:</b> - Мазмұнды жалғастырту арқылы ой-қиялдарындамыту</p> <p>Ба-ба-ба – бала.          Бо-бо-бо – бота          Бө-бө-бө – бөрік.          Табыл – дабыл.          Бақа – бақбақ          «П» дыбысының буын ішінде кездесетін сөздерге мысал келтіреді          Па-па-па – парта.          Жа-па-лақ – жал-пақ.          Па-рақ – жа-пы-рақ          Педагог балаларға «бала», «парта», «бақа», «бақбақ» сөздеріне сөйлем құратады</p>	<p><b>Көркем әдебиет</b>  <b>Тақырыбы:</b> «Күз жомарт»  <b>Мақсаты:</b> – балаларды күз мезгілімен таныстыру, күзде көкөніс, жемістерді көп беретінін түсіндіру»  <b>Дидактикалық ойын:</b>  <b>«Кімде не бар?»</b>  <b>Ойын шарты:</b> Бір бала қолына жасырған затты сипаттайды. Сипатталған затты қалған балалар табу керек.          Педагог:          Балалар, сендер дүкенге барғанда әртүрлі заттарды, жаңа айтқан жемістермен көгөністерді көресіңдер. Сол заттарды сатып алуға болады. Ал сатып ала алмайтын заттар да бар екен. Сендер дәптермен жұмыс жасағанда</p>	<p><b>Шығармашылық бейнелеу әрекеті</b>  <b>Тақырыбы:</b> «Күзгі орман»          (Акварель бояу)  <b>Мақсаты:</b> - күзгі орманның мазмұнын көре білуді үйрету. Бояумен сурет салуды жетілдіру, - бедерлі мүсіндеу тәсілімен таныстыру; жалпақтау, кесу, шымшу әдістерін тиянақтау, түрлі құралдарды дұрыс қолдана білуге машықтандыруды жалғастыру          - қол, саусақ қимылдарын арттыру; көркем сөйлеу тілін дамыту          - ұжымдық жұмыс жасау арқылы мазмұнды құрастыруға қозғаусалу          Топтық жұмыс:          Сурет салі          Мүсіндеу          Жапсыру          Құрастыру  <b>Күз</b>          Ой, балалар, балалар, Қоңырқай күз болыпты. Құрап жапырақ солыпты,</p>
--	--	--	---	---	--

				көресіндер	Ел егінін орыпты.
Үзіліс: Қозғалмалы зерек ойындар «Жер,су,ауа »ойыны.					
<p>«Табиғат құбылыстарын ажыратып олардың қасиеттерін ата»</p> <p><b>Мақсаты:</b>Қасиетіне қарай:қар мен жаңбырды ажырата білу,табиғат құбылыстары жөніндегі білімдерін бекіту,қатты,жұмсақ,ериді,бұға айналады.</p> <p><b>Көрнекіліктер:</b>қар мен жаңбыр бейнеленген суреттер.</p> <p><b>Ойын барысы:</b> Балаларға қар мен жаңбырдың суреттерін көрсетіп,олардың бір-бірінен ажыратып айту тапсырылады. Білімдерін анықтау барысында табиғат құбылыстардың қасиеттерін айтып берулері керек.</p> 		<p>Тірі және өлі табиғат</p>  		<p><b>Ойын: «Жер,су,ауа»</b></p> <p><b>Мақсаты:</b> балаларға берілген тапсырманы тез шешуге,жылдам жауап беруге,жерде ,ауада,суда не болатынны дұрыс айтуға төселдіру,қоршаған ортаға қамқорлық сезімен тәрбиелеу.</p> <p><b>Көрнекіліктер:</b>асық</p> <p><b>Шарты:</b>балалар дөңгелеіп отырады.Бір бала ортаға шығып балаларды кез келгінене асық лақтырып жібереді де жер су ауа деген сөздің бірін айтады.Егер бала жер десе асықты қағып алған сезіммен тәбиелеу.Біл бала отатаға шығып,балалардың кез келгеніне асықта лақтырып жібреді де жер, су ауа деген сөздік бірін айтады.Егер бала жер десе,асықты қағып алған бала жерде тіршілік ететін құстарды,адамдарды,өсімдіктерді атайды.Ал су сөзі айтылса,балық балардың аты аталады.Ауа дегенде құстарды айтуы тиіс.</p> <p>Осылй ойын жалғаса береді.</p>	
4 - ұйымдастырылған іс-әрекет					
	<p><b>Дене шынықтыру</b></p> <p><b>Тақырыбы:</b> «Спортзалда ойнаймыз»</p> <p><b>Мақсаты:</b></p> <p>- тізбекпен қалай жүру керектігін, екі аяқпен қалай секіру керектігін, секіру кезінде қолымен қандай көмек жасауға болатындығын үйрету</p> <p><b>«Мұқият бол» ойын жаттығуы.</b></p> <p>1,5 минут орташа қарқынмен</p>	<p><b>Музыка</b></p> <p><b>Тақырыбы:</b>«Білімің – бұлағың»</p> <p><b>Мақсаты:</b></p> <p>- Музыка сипатына сәйкес ойын әрекеттерін орындау: музыкалық тіркестерге сәйкес қимылдардыөзгерту</p> <p><b>Музыка тыңдау:</b></p>	<p><b>Дене шынықтыру</b></p> <p><b>Тақырыбы:</b>«Денсаулықты ң құпиялары»</p> <p><b>Мақсаты:</b>- таза ауа ағзаны күшейтеді, алаңда қимыл жаттығуларын орындау кезінде қауіпсіздік ережелерін қатаң сақтау керектігі, баяу жүгіргенде аяқ басына басып, қысқа қадамдар жасау керектігінүйрету</p>	<p><b>Дене шынықтыру</b></p> <p><b>Тақырыбы:</b>«Күлкі сыйла»</p> <p><b>Мақсаты:</b>-Орындық үстінде әр қадам басқан сайын допты алдында, артында ұстап, динамикалық тепе-тендіктерін сақтап жүруді үйрету (ені – 20 см, биітігі – 30 см).</p> <p><b>Құрсаудан-құрсауға</b></p>	<p><b>Музыка</b></p> <p><b>Тақырыбы:</b>«Нота үйренейік»</p> <p><b>Мақсаты:</b>- Шығармалардың эмоциялық мазмұнын, олардың сипатын, көңіл күйін, әсерлі реңктерін ажырату</p> <p><b>Музыка тыңдау:</b></p> <p>«Гүлдерайым» қазақтың халық әні (өңдеген Т. Қоңыратбай).</p> <p><b>Ән айту:</b></p> <p>«До-ре-ми» (Ө. Байділдаев),</p>



Вариативтік компонент	жүгіру; қозғалысты белгі бойынша алмастыру – жүру, еңбектеу. Мұрынмен тыныс алуға көңіл бөлу, жүру қарқынын бұзбай ырғақпен адымдауларын қадағалау. Тыныс алу гимнастикасы (у-шу кешені). <b>Қимыл-қозғалыс ойыны: «Бос орын» (5 рет).</b> Балалар шеңбер бойына малдас құрып отырады. Жүргізуші шеңбер бойымен жүріп, бір ойыншының жанына келіп, оның жанына беторамалды тастайды да: «Бұл жер саған тар Өзіңе орын тауып ал», – дейді. Ойыншы беторамалды алады да, жүргізушіні қуады. Ал жүргізуші оның орнына жылдам барып отырып алуға тырысады. Орынсыз қалған ойыншы жүргізуші болады	«Қосалқа» Дәулеткерей <b>Ән айту:</b> «Білімнің – бұлағың» (Т. Қоңыратбай) Музыкалық-ырғақтық қимылдар: «Қояндар», «Аю», «Түлкі», «Қасқыр» (Т. Ломова) <b>Билер:</b> «Жұптасу биі» ( чех халық әуені) Ойындар, хороводтар: «Айгөлек» қазақтың халық әні (өңдеген Б. Қыдырбекова)	<b>Қимыл-қозғалыс ойыны: «Қармақ». (3 рет).</b>  Балалар шеңбер бойына тұрады. Педагог ортада. Ол қолындағы баудың (қармақтың) бір ұшынан ұстайды. Баудың екінші ұшына құм салынған дорба байланған. Педагог жіпті жер бауырлата айналдыра бастайды. Балалар орнында тұрып жоғары секіріп қалып, құтылуға тырысады. Жоғары секіргенде екпінмен итеріліп, аяқтарын жинап алады. Кімнің аяғы ілінсе, сол ойыншы «қармаққа түсті». Ойын барысында балаларды ауық-ауық үзілістер жасап, демалтып тұру қажет.	<b>екі аяқпен секіру:</b> ширақ итеріліп, құрсаудың ортасына түсу керектігін түсіндіру. <b>(3 рет).</b> Құрсаудан-құрсауға екі аяқпен секіру: 4 құрсауға кезекпен секіріп барып, қайтарда құрсауларды айналып, орындарына жүгіріп келеді. Секірген кезде құрсаудың ортасына түсуге тырысады. Екі аяқпен ширақ итеріліп, аяқтарының ұшымен жерге түседі <b>Ойын:</b> «Қайда жасырылғанын тап». <b>(2 рет).</b> Спортзалда еркінтұрады.	«Білімнің – бұлағың» (Т.Қоңыратбай) Музыкалық-ырғақтыққимылдар: «Марш» (В. Дешевов) <b>Билер:</b> «Жұптасу биі» (чех халық әуені) <b>Ойындар, хороводтар:</b> «Сиқырлы ағаш» <b>(«Дидактикалық ойындар» жинағынан)</b>
	Ертегілер елі <b>Тақырыбы: « Бауырсақ» ертегісі</b> <b>Мақсаты:</b> Ертегіні еске түсіру арқылы балалардың тілдерін дамыту.				
Серуенге дайындық	Киімдерді реттілікті сақтап дұрыс киінуге үйрету.	Киімдерді реттілікті сақтап дұрыс киінуге үйрету.	Киімдерді реттілікті сақтап дұрыс киінуге үйрету.	Киімдерді реттілікті сақтап дұрыс киінуге үйрету.	Киімдерді реттілікті сақтап дұрыс киінуге үйрету.
Кеңістікті бағдарлауға арналған ойындар					

Серуен	<p>Тіл жаттығулары:</p> <p>«Аударыспақ»</p> <p><b>Мақсаты:</b> -әр түрлі түстерді қайталап бекіту;</p> <p>-сөздік қорын байыту;</p> <p>-дыбыстарды дұрыс және анық айтып бекіту;</p> <p>-балаларды : «Қандай?», «Не істейді?» т.б. сұрақтарға толық, сөйлеммен жауап беруді үйрету;</p> <p>-заттардың түрін, түсін, дәмін, пішінін дұрыс айтып қайталау;</p> <p>-дыбыстың сөздегі орынын тауып айту;</p> <p>-балаларға сөз тіркестерін және сөйлемдерді құрастырып айтып үйрету;</p> <p>-балалардың еске сақтау, есту, ойлау қабілеттерін және зейіндерін дамыту;</p> <p>-қолдың ұсақ моторикасын дамыту;</p>	<p>«Жапалақ»</p> 		<p><b>Ойын: «Жапалақ»</b></p> <p><b>Мақсаты:</b> Балалардың денсаулыққа, ойынға деген құштарлықтарын дамыту, балалардың дене қимылдарын , бұлшық еттерін жетілдіру, ойын арқылы көңіл-күйлерін көтеру. Ептілікке, шапшаңдыққа, қызыға ойнауға баулу, ойынға деген қызығушылықтарын, белсенділіктерін арттыру.</p> <p><b>Шарты:</b> «Жапалақ» сайланады, ол барлық ойнаушылардан алысқа тұрады. Өзінің «ұясына». Басқа ойнаушылар жан-жаққа тарап кетеді. «Жапалақ»: «Күн туды, барлығымыз оянамыз!» дейді, сол сәтте барлығы жүгіріп, қимылдайды. «Жапалақ»: «Түн болды, барлығын қимылдамандар, жапалақ ұшады!» дегенде барлық ойнаушы балалар тыныш тұрып, қимылдамаулары керек. «Жапалақ» балалардың арасында жүріп, қимылдаған бір-екі баланы өз ұясына әкетеді. Бір бала қалғанша ойын жалғасады.</p>	
Балаларды үйге қайтару	<p><b>Ата –аналарға кеңес</b></p> <p>Егер Сіздің балаңыз көпшіл, өз-жақындарыңыз бен бірге бөтен адамдарды жатырқамаса, ойын кезінде өздігімен ойнай білсе, мінезі ашық, өз құрдастарымен мейрімді болса мектепке келген күннен бастап – ақ үйреніп кететіне сеніңіз.</p>	<p><b>Ата –аналарға кеңес</b></p> <p>Егер Сіздің балаңыз көпшіл, өз-жақындарыңыз бен бірге бөтен адамдарды жатырқамаса, ойын кезінде өздігімен ойнай білсе, мінезі ашық, өз құрдастарымен мейрімді болса мектепке келген күннен бастап – ақ үйреніп кететіне сеніңіз.</p>	<p><b>Ата –аналарға кеңес</b></p> <p>- үйдегі жағдайда баланың өзіне - өзі қызмет етудің алғы шарттарына үйрете беріңіз: жуыну, қолын сүрту, шешіну, өз бетімен тамақтану, тамақ ішкенде қасықты пайдалану, горшокқа сұрану. Киімдері міндетті түрде өзіне ыңғайлы болуы шарт: шалбар не болмаса шорты замоксыз, белдеушесіз.</p>	<p><b>Ата –аналарға кеңес</b></p> <p>Егер Сіздің балаңыз көпшіл, өз-жақындарыңыз бен бірге бөтен адамдарды жатырқамаса, ойын кезінде өздігімен ойнай білсе, мінезі ашық, өз құрдастарымен мейрімді болса мектепке келген күннен бастап – ақ үйреніп кететіне сеніңіз.</p>	<p><b>Ата –аналарға кеңес</b></p> <p>- баламен жағымды эмоционалдық жағдайлар жасау қажет, ол көбіне ата – ана жағынан болуы қажет, мектеп туралы, оның өзіне керектігін түсіндіріп балаңызды сүйіп, аймалап, жиі оған өз мейіріміңізді көрсетіңіз. Балаңыздың көзінше мектеп туралы өзіңізді толғандыратын мәселені айтудан аулақ болыңыз.</p>

--	--	--	--	--	--

### Тәрбиелеу-білім беру процесінің циклограммасы

Білім беру ұйымы **Ы.Алтынсарин атындағы тірек мектеп (РО) жанындағы интернат КММ**

Мектепалды даярлық О «б» сыныбы

Балалардың жасы 5 жас

Жоспардың құрылу кезеңі 3-апта 11 - 14 қыркүйек 2023-2024 оқу жылы

Күн тәртібі	Дүйсенбі	Сейсенбі	Сәрсенбі	Бейсенбі	Жұма
<b>Балаларды қабылдау</b>	Мұғалімнің балалармен қарым-қатынасы: отбасы дәстүрлері туралы жеке әңгімелесу, қарым-қатынас және көтеріңкі көңіл-күй орнатуға ойындар ұйымдастыру. Жағымды жағдай орнату				
	<b>Фотосуреттер қарастыру: «Көліктер»</b> <b>Мақсаты:</b> Фотосуреттегі көліктердің түрлерімен таныстырып, олар қоршаған ортамен байланысты екенің түсіндіру.	<b>Д/ойын: «Кері айт»</b> <b>Мақсаты:</b> мағыналары қарама-қарсы сөздерді қолдана білу дағдыларын бекіту. Сөздік қорын молайту, тілін дамыту. Көліктер туралы суреттерді қарастыру, ерекшеліктеріне назар бөлу.	<b>«Жолаушылар»</b> <b>Мақсаты:</b> Балалардың көңілдірін көтеріп саяхатқа шығару. Саяхатқа баратын көлік түрлерімен таныстыру. Жолға шыққанда балаларға жол жүру ережесін түсіндіру.	<b>Үстел- үсті ойын: «Пазлдарды құрастырамыз»</b> <b>Мақсаты:</b> конструктормен ,есептеу таяқшалармен өз еркімен құрастыру. Логикалық ойлау қабілетін дамыту. Көліктер жайлы әңгімелесу.	<b>Д/ ойын: «Көліктерді ата»</b> <b>Мақсаты:</b> балаларды арнайы көліктермен таныстырып, қоршаған ортаға, адамдарға немен керек екенің түсіндіру.
<b>Ата-аналармен әңгімелесу, кеңес беру</b>	<b>Ата-аналармен әңгіме:</b> Балалардың тазалығы жөнінде кеңес беру	<b>Ата-аналармен әңгіме:</b> Ата- аналарға балаларын ертеңгілік жаттығуға үлгертіп алып келулерін ескерту.	<b>Ата-аналармен әңгіме:</b> Балалардың жетістік пен дәрежесі үшін емес, сол қалпында сөзсіз қабылдап жақсы көретініңізді сездіріңіз.	<b>Ата-аналармен әңгіме:</b> Ата-аналарға балаларды тамақтарын тауысып жеуге үйретулерін ескерту.	<b>Ата –аналармен әңгіме:</b> «Дұрыс тамақтануға баулу»
<b>Балалардың дербес әрекеті (баяу қимылды ойындар, үстел үсті ойындары, бейнелеу әрекеті, кітаптар қарау және тағы басқа әрекеттер)</b>	Үстел үсті, саусақ және т.б. ойындар. Табиғат бұрышындағы гүлдерге су құю.	Үстел үсті ойыны – пазл: «Үйшік құрастыр» Балалармен балабақша туралы әңгімелесу.	Фотосуреттер қарастыру <b>«Сүйікті ойыншықтарым ».</b> Фотосуретте бейнеленген балабақшадағы қызметкерлерді атау.	Саусақ ойыны «Мысық, әтеш және түлкі».	Құрылыс ойындары  «Қуыршақтарға үй құрастырамыз».
<b>Таңертеңгі жаттығу</b>	Таңғы жаттығу кешені № 2				
<b>Ұйымдастырылған іс-әрекетке дайындық</b>	<b>Мнемосхемамен «Көліктер»</b>	<b>«Көңілдімін»</b> Тоқтамай зуылдаймын	<b>«Зу-зу етіп көшеде»</b> Зу-зу етіп көшеде,	<b>«Көлік жүйрік шықты алға»</b>	<b>«Бип-бип-бип дейді»</b> Бип-бип-бип дейді

	К. Бисекееваның тақпағын жаттау. Көліктер бар сан түрлі, Суда, жерде, көкте де. Дөңгелекті машина, Қажет бізге көліктер Ұшақ, пойыз, кеме де.	зырн-зырн, Көлікпін дуылдаймын дырн-дырн. Жүремін,айналамын бырн-бырн, Әрқашан көңілдімін сырн-сырн	Күн-түн тыным таппайды. Төрт дөңгелек дөңгелер, Төрт аяқпен шаппайды.	Түрі, түсі, атауын, Оңай емес жаттауға. Қазіргінің тұлпары, Көлік жүйрік шықты алға.	Жол шетіне шық дейді Күшікті басуға болмайды машина, Бип-бип-бип дейді Жол шетінен күт дейді Көшеде асығып жүруге болмайды машина Бип-бип-бип дейді.
<b>Білім беру ұйымының кестесі бойынша ұйымдастырылған іс-әрекет</b>	<b>1- ұйымдастырылған іс-әрекет</b>				
	<p><b>Сөйлеуді дамыту</b> <b>Тақырыбы:</b> «Менің досым» <b>Мақсаты:</b>- Жалпылама сөздерді дидактикалық ойын барысында түсіндіріп, үйрету.</p> <p>Ұнтаспадан Б.Самедиеваның орындауында <b>«Достар, достар»</b> әні тыңдатылады Педагог балаларға <b>«Адал дос»</b> деген әңгіме оқып береді Міне, балалар, мақал-мәтелдердің өзінде досқа деген сенім жайлы айтылған. Достыққа адал адам, сертіне де адалболады. <b>Дидактикалық ойын: «Бір сөзбен ата».</b> <b>Ойын шарты:</b> педагог қолындағы допты лақтырып көп сөз айтады, допты қағып алған бала сол сөздердің жалпылама , баламасын айтады. Мысалы: әке, ана , аға,тәте –</p>	<p><b>Сауат ашу негіздері</b> <b>Тақырыбы:</b>« Біз дыбыс пен сөз туралы не білеміз?» <b>Мақсаты:</b>- Сөздің дыбыстан құралатынын түсіндіру</p> <p>Педагог балаларға ыммен «отырыңдар», «сөйлемендер», «тынышталыңдар», – деп белгі береді. Ыммен – сөйлемей ишарамен түсіндіру</p> <p>– Міне, балалар, көрдіңдер ме, сөзсіз өмір сүру қандай қиын, ал біз бәріміз өз ойымызды сөз арқылы айта аламыз. – Балалар, қазір мен бір сөз айтамын. Мысалы: «сиыр», енді сендер бір сөзден айтыңдар. Ал шатасып кетпес үшін мына стақанға әр сөз айтылған соң бір қарындаштан салып отырайық. Мен «сиыр» сөзін айттым, бір қарындаш салайын. Тағы да кім сөз айтады? Ең соңында қарындаштарды санап, педагог қорытынды жасайды. – Міне, біз қандай көп сөз білеміз, айта берсек әлі де көп. – Сендер байқадыңдар ма, кейбір сөз ұзақ дыбысталса, енді бір сөз қысқа дыбысталады.</p>	<p><b>Сауат ашу негіздері</b> <b>Тақырыбы:</b> «Дауысты дыбыстар » <b>Мақсаты:</b> -А дыбысы қандай сөздерде болатынын суреттер көрсету арқылы түсіндіру,А дыбысын хормен айтқызу</p> <p>-Балалар өткен тақырыпты естеріңе түсіндіріңдерші? – Не жайлы айттық? Педагог: Дыбыс айтылуына қарай әртүрлі болып естіледі. Дидактикалық ойын: «Ненің дыбысы?» Ойын шарты: Педагог ұнтаспадан әртүрлі көлік түрлерінің табиғат құбылыстарының, жан-жануар, жәндіктердің дыбыстарын естіртеді. Балалар ненің дыбысы екенін табу керек</p> <p>Дидактикалық ойын:</p>	<p><b>Сауат ашу негіздері</b> <b>Тақырыбы:</b>«Жуан дауысты дыбыстар» <b>Мақсаты:</b>дауысы дыбыстар жуан,жіңішке болатынын айтып түсіндіру</p> <p>«Кім көп біледі?» ойынын ойнату. Ойлаған сөздеріңді буынға бөлейік. – Әр буында бір дауысты дыбыс болады. Дауысты дыбыстарды қызыл түспен, ал дауыссыз дыбыстарды көк түспен белгілейміз (балаларға көрсету) Дидактикалық ойын: «Күн мен түнді» ажырат. Ойын шарты: Педагог қай сөзде «Т» дыбыс бар Күндіз аспанда не бар болатынын, түнде аспанда не бар болатынын түсіндіреді. Сурет қималарымен</p>	<p><b>Көркем әдебиет</b> <b>Тақырыбы:</b>«Кішкентай бағбан» (әңгімелеу) <b>Мақсаты:</b>- Шығарма мазмұнын сюжеттің бірізділігін сақтай отырып, эмоциямен, қисынды қайталап айтып беру</p> <p>- Суретте жылдың қай мезгілі бейнеленген? -Балалар қайда жүр? -Олар не істеп жатыр? <b>Суреттегі жемістер мен көгөністерді ата.</b> 2. Сәйкес суреттерді сызып қос. Қай сурет тақырыпқа сай келеді? <b>3. Мақалды жаттап ал.</b> Еңбекпенен тапқаның – Шекер-балдан татқаның</p>

	отбасы. Кесе, шәйнек, шанышқы, қасық – ... Қасқыр, түлкі, жолбарыс – ... Қызыл, сары, жасыл, көк –	Сол себепті сөздер ұзын және қысқа болады. Мына екі сөзді тыңдаңдар: үй және кітапхана. Осы сөздердің қайсысы ұзақ, ал қайсысы қысқа айтылады? – Біз ол сөзді өлшеп көрсетейік: 2 қолдың алақандарын біріктіріңдер. Сөзді дыбыстай бастаған кезде алақандарыңды аша бастайсыңдар. Ал дыбыстап болысымен, сол сәтте тоқтай қалыңдар ( Бұл жаттығу 2–3 баламен жекелеп жүргізіледі, 6–8 сөз айтылады).	«Сөз айт, тез айт» Ойын шарты: доппен орындалады. Балалар бір-біріне доп лақтырып, «А» дыбысынан басталатын сөздерді айтады.	ажыратып көрсетеді	
--	--	--	---	--------------------	--

#### Үзіліс

#### Дидактикалық ойын: «Даусынан таны»

**Шарты:** Балалар көлік түрлерін дауысына қарай ажыратып, аттарын атап карточкаларын орнына апарып салады.

#### Дыбыстық жаттығу

Дан-дан-дан-манадан,  
Дан-дан-дан-шанадан,  
Ем-ем-ем – мінгізем.  
Ем-ем-ем – жүргізем.



#### Ойын: «Қандай белгі екенін тап?»

**Мақсаты:** Жол белгілерін ажырата білуге, балалардың жолда жүру ережелері жайында білімдерін бекіту; күнделікті өмірде алған білімін өз бетінше қолдана алуға тәрбиелеу.

**Қолданатын көрнекіліктер:** Сақтандыру, тыйым салу, көрсеткіш және қызмет көрсету: жол белгілері желімденген текшелер.

#### Ойын шарты:

**1-ші нұсқа.** Жетекші текшелер жатқан үстелге кезекпен шақырады. Бала текшені алып, белгіні атап, сондай сияқты белгілері бар балаларға барады.

**2-ші нұсқа.** Жүргізуші белгі көрсетеді. Балалар осы белгіні өздерінің текшелерінде табады, көрсетеді және оның не білдіретінін айтады.

**3-нұсқа.** Ойыншыларға текшелер таратады. Балалар оны мұқият зерттейді. Әрі қарай әр бала өзінің белгісі туралы атын атамай айтып береді, қалғандары оны шешу керек.

#### 2 - ұйымдастырылған іс-әрекет


	<b>Қоршаған ортамен таныстыру</b> <b>Тақырыбы:</b> «Барлық мамандық қажет, барлық мамандық маңызды.» <b>Мақсаты:</b> - Мамандық түрлері, олардың атқаратын	<b>Математика негіздері</b> <b>Тақырыбы:</b> «Заттардың ортақ қасиеті бойынша топқа біріктіру» <b>Мақсаты:</b> - Есте сақтау, сөйлеу, назар аудару дағдыларын дамыту.	<b>Математика негіздері</b> <b>Тақырыбы:</b> «1және 2 сандары» <b>Мақсаты:</b> - бір» және «көп» ( «бірнеше») терминдерін енгізу; 1 және 2 сандарын	<b>Математика негіздері</b> <b>Тақырыбы:</b> «1және 2 сандары» <b>Мақсаты:</b> - заттарды санай алуға;сандардың айтылу реттілігін	<b>Қоршаған ортамен таныстыру</b> <b>Тақырыбы:</b> «Нан қайдан келеді?» <b>Мақсаты:</b> - Балалардың нанның дастарқанға келу жолы туралы
--	--	---	---	---	--

	<p>қызметі, қоғамға келтіретін пайдасы туралы білімдерін толықтыру, жетілдіру</p> <p><b>«Қандай мамандық иесі?» ойыны.</b></p> <p>Балалар бұл сөздерді қандай мамандық иесі айтуы мүмкін екенін анықтайды</p> <p>Сіздің кекіліңізді қысқа қию керек пе?... (шаштараз)</p> <p>Балалар, кітаптың бетін ашыңдар ... (мұғалім)</p> <p>Рульді оңға бұрайын... (жүргізуші)</p> <p>Сурет салуға қылқаламдардайындадым... (суретші)</p> <p>Сізге емделу үшін дәрілер жазып берейін... (дәрігер)</p> <p>Қанша килограмм кәмпітөлшейін?... (сатушы)</p> <p>Сізге қандай көйлек тігу керек?... (тігінші)</p> <p>Балалар, сендер үлкен болып өскенде әрқайсысың бір мамандықты таңдайсыңдар. Сендер өздеріңнің болашақтарыңды қалай қиялдайсыңдар? Сенің қиялыңдағы болашақ мамандық қандай болуы мүмкін? Балалар өздерінің кім болғысы келетіндігі туралы әңгімелеп, қиялындағы әлемде ол таңдаған мамандықтың қалай өзгертіндігі туралы ойларын ортаға салады.</p>	<p>Шыдамдылыққа тәрбиелеу</p> <p>Анамызға себеттегі заттарды топтарға бөлуге көмектесейік. Барлығымыз бірге орындаймыз. Сендер қандай нұсқаларды ұсынасыңдар?</p> <p>Балаларға жиындарды кіші топтарға бөлуге көмектеседі: көгөністер, жемістер, тәттілер, қарбыз.</p> <p>Бізде қанша жеміс бар? Олардың көп немесе бірнеше екенін айта аламыз ба?</p> <p>Қанша көгөніс (тәттілер) бар? Топтық жұмыс жүргізу</p> <p>Көгөністерге, жемістерге, тәттілерге бөлуді ұсынады. Заттар тобын бір сөзбен атайды</p> <p>Көгөністерге, жемістерге, тәттілерге бөлуді ұсынады. Заттар тобын бір сөзбен атайды</p> <p>. Саны бойынша салыстырады: жемістер көп, ал қарбыз біреу. Көгөністер көп, ал қарбыз біреу</p> <p>Ұсақ қол моторикасына арналған сергіту сәті</p> <p>1. «Қоян» – бала жұдырығын түйеді. Одан</p>	<p>санату</p> <p>Сиқырлы паровозбен саяхат жасауды ұсынады. («Паровоз және вагондар» кестесі). Суретте неше паровоз бар? (Біреу).</p> <p>Вагондарға ондағы терезе санына сәйкес әртүрлі ертегілердің кейіпкерлері отырғызылады (педагогтің қалауы бойынша іріктеледі). Педагог тақтаға бір паровоз бен бірнеше вагонды (3-тен 5-ке дейін) бекітеді. Ойынға қосылады. Әрбір вагонда 2 кейіпкерден болуы мүмкін екенін айқындайды. Оларды іріктеп отырғызады</p> <p>Паровозға неше вагон тіркедік? Әрқайсысын көрсете отырып, балалармен бірге дауыстап санайды. Одан кейін ұсынады: Терезелерді санаймыз: бір, екі. Келесі вагонда: бір, екі жәнет.с.с.</p> <p>Вагондардың әрқайсысында 2 терезе немесе терезелер жұбы бар</p>	<p>үйрету. Заттардың қасиетін, белгісін айқындау және оларды топтастыруды үйрету</p> <p>Екі-екіден көрсетілген заттарды іздейік. Сендерде неше қол, аяқ, көз және құлақ бар? «Екі» сөзінің «жұп» дегенді білдіретінімен таныстырады. Қолғаптар жұбы, шұлықтар жұбы. Бір-бірден көрсетілген заттарды атаңдар</p> <p>Не туралы бір деп айтуға болады? Не туралы екі (немесе жұп) деп айтуға болады?</p> <p><b>Д/ ойын «Жұбын тап»</b></p>	<p>түсініктерін жетілдіру. Нанға, оны өсіріп, пісіретін адамдардың еңбегіне құрметпен қарауға үйрету</p> <p><b>«Тұқым» ойыны:</b> педагог музыка қосады, балаларға өздерін жерге себілген кішкентай тұқым ретінде сезінуді ұсынады. Кішкентай тұқым қараңғы, ызғар, жұмсақ жерде жатыр. Күн бойын жылытқандай болды, жаңбыр жауды. Содан соң тұқым ісініп, жарылды.</p> <p>Ішінен құлақтанып кішкентай өскін шықты (балалар қолдарын жоғары көтереді). Сабақ жерді жарып шығып, күнге қарай талпынып өсе бастады (балалар орындарынан тұрады). Жел ары-бері шайқады. Сонда да өсе берді. Біраз уақыт өтіп, ол сабаққа айналды. Қара бидай тұқымынан шыққан сабақ қандай болады? (Қара бидай сабағы). Бидай тұқымынан шыққан сабақ қандай болады? (Бидай сабағы) Сұлы тұқымынан шыққан сабақ қандай болады? (Сұлы.) Сабақтың өсіп, дамуына не қажет? (Күн, жаңбыр және адам қолдары.)</p> <p><b>«Тағы кім?» ойынан ойнауға шақырады.</b> Тізбекті әрі қарай жалғастырады: наубайшы нан пісіреді, тағы кім пісіреді? (Ана, әже, әпке).</p>
--	--	--	---	---	--

	Үзіліс				
<p><b>Сюжетті - рөлді ойын:</b> <b>«Кім үздік жүргінші?»</b> <b>Мақсаты:</b> Жол жүру ережесі бойынша балалардың білімдерін бекіту. (бағдаршамның берген белгісі, жүргінші жол) белсенділігін, назарын тәрбиелеу. <b>Көрнекіліктер:</b>1,2,3,4,5,6 сандармен текшелер және 2 фишка. Ойын алаңы. <b>Ойын барысы:</b> Бірінші жүргінші №1 үйден, екінші №2 үйден шығады. Текшелерді өздерінің сандары шыққанша лақтыра береді, және қайтадан лақтырады. Сонымен бір түрлі-түсті суреттерге мұқият қарау керек. Бірінші суретте</p>	<p><b>Саусақ ойындары</b> <b>Ойын:« Қозылар»</b> <b>Мақсаты:</b>саусақтардың көмегі арқылы қандай да бір ұйқастырылған тарихты, тақпақтарды, ертегілерді сахналау, қолмен орындау. <b>Тіл дамыту жаттығуы</b> Мына қозы күні бойы құйрығын бұлғандатты, Ал мына қозы арқасын қоршауға сүйкеді, Мә-мә-мә-мә-мә-мә-мә, Қозыларды мен жақсы көрем, Мына қозы аяқтарымен жерді қопарды, Қопарды да өзі сурет салды, Мә -мә -мә -мә -мә -мә, Қозыларды мен жақсы көрем, Мына қозы ортаға тұрам деп, Бүкіл ағаларын итеріп тастады.</p>	<p><b>Саусақ ойыны:« Құрттар»</b> <b>Мақсаты:</b>Ұсақ моториканың қимылдары мен қолдың икемдігі бас миының құрылымының даму деңгейін көрсетеді. <b>Тіл дамыту жаттығуы</b> 1,2,3,4,5 Құрттар серуенге жүрді, Бір уақытта қарға алдарынан шықты, Басын шайқап иіле , -Менің түскі асым- деп, Енді қараса құрттар жоқ.</p>	<p><b>Психологиялық ойын:</b> <b>Ойын:« Сәлемдесу»</b>жаттығуы. <b>Мақсаты:</b>Бір-бірімен кездескенде амандасу мәдениетіне тәрбиелеу, жылдамдыққа баулу. <b>Ойын шарты:</b>Қазір біз сендермен ойын ойнаймыз, қимылды тез жасауларың керек. «Бастаймыз» деген белгі берілгенде, мен қалай амандасу керек екенін айтамын, сонда сендер бір-бірлеріңмен тез-тез амандасасыңдар. Әр адаммен әртүрлі амандасасыңдар. Сонымен, көзбен...</p>	<p><b>Аз қимылды ойын:</b> <b>Ойын:«Кеме»</b> <b>Мақсаты:</b> Адамдардың әр түрлі мамандықтары туралы балалардың білімдерін жетілдіру, ойынға деген қызығушылықтарын арттыру. <b>Қажетті атрибуттар:</b> ағаштан жасалынған кемеңіз макеті, руль, капитанның қалпағы, балықтар. <b>Ойын шарты:</b>Балалар өз қалаулары бойынша капитан мен кеме жүргізушіні тағайындайды, содан кейін әрқайсысы өз орындарына отырады. Капитан өзінің жүргізушісіне оңға бұр, солға бұр, тура жүр,-</p>	



бағдаршамның қызыл шамы жанып тұр. Демек, жүргінші бағдаршамнан тұрған дөнгелекке секіре алмайды. Ол орнында тұра береді. Екінші суретте көлік. Жолды кесіп өтуге болмайды, орнында тұру керек. Үшінші суретте бағдаршамның жасыл шамы жанып тұр. Текшені текшенің санына байланысты дөнгелектерге жылжытуға болады. Төртінші суретте мотоциклшы. Оны тоқтап, өткізу керек. Алтыншы суретте бағдаршамның сары шамы жанып тұр. Жүргінші сол суреттің бойында тоқтай алады. Жетінші суретте реттеуші онымен қауіпсіз, бірден әженің үйіне баруға болады. Кім жол ережесін бұзбай әжесіне келсе сол жеңіске жетеді.



қолмен... иықпен...  
құлақпен... тіземен...  
иекпен... өкшемен...  
арқамен.



деп басқарып отырады. Кемемен серуенге шыққанда теңізшілердің еңбегі, балықтардың түрлері жайында мағлұмат беріледі. Саяхат көңілді болу үшін ән айтады. Бұл ойын балаларды ұйымдасқан түрде ойнай білуге баулиды.









### 3 - ұйымдастырылған іс-әрекет

	<p><b>Қазақ тілі</b>  <b>Тақырыбы:</b> «Біз мектепте не істейміз?»  <b>Мақсаты:</b> -мектепке не үшін</p>	<p><b>Қазақ тілі</b>  <b>Тақырыбы:</b> «Мектеп қызметкерлер»  <b>Мақсаты:</b> -мамандық</p>	<p><b>Сөйлеуді дамыту</b>  <b>Тақырыбы:</b> «Менің досым»  <b>Мақсаты:</b> - Суретке қарап әңгіме құрауды үйрету,</p>	<p><b>Көркем әдебиет</b>  <b>Тақырыбы:</b> «Кішкентай бағбан» (әңгімелеу)</p>	<p><b>Шығармашылық бейнелеу әрекеті</b>  <b>Тақырыбы:</b> «Тостаған»</p>
--	---	---	---	---	--

	<p>баратынын әңгімелеп айтып беру</p> <p><b>Сөздік ойын: «Жалғасын тап».</b> Суреттерді көрсетеді, суретке байланысты заттың атын атайды, сол сөзге сөзді байланыстырып жалғап, сөйлем құрайды. Мектеп ... (әдемі, жарық, таза). Таңертең жаттығу ... (жасаймыз). Музыка залында ... (ән айтамыз, би билейміз). Серуенге шығып ... (ойнаймыз, демаламыз).</p>	<p>иелерін құрметтеуге баулу</p> <p><b>Дидактикалық ойын: «Тыңда, көрсет, қайтала».</b> Балаларға мектеп қызметкерлерінің суретін көрсету. – Бұл кім? – Бұл – тәрбиеші. – Аты кім? – Айман Төлеутайқызы. \ – Дұрыс Осылайша мектепте жұмыс істейтін музыка жетекшісі, жаттықтырушы және аспаздың аты-жөндері айтады.</p>	<p>баланың, сөздік қорын байыту. Бала бойындағы досына деген сенімділігін дамыту</p> <p>-Балалар, «Дос» деген сөз жай айтыла салмаған сөз екен. Дос болудың дәлкен жауапкершілігі бар екенін түсінулерің қажет. Досыңа адал болсаң, досың саған да адал болады.</p> <p><b>-Досыңа қандай сыйлық бересің суретін сал</b></p>	<p><b>Мақсаты:-</b> Балалардың әңгімеге деген қызығушылығын арттыру. Шығарма кейіпкерлерімен таныстыру</p> <p>Әңгіме ұнады ма? – Әңгіме не туралы? – Авторы кім? – Садық бауда не істеді? – Садықты кім ойнауға шақырды? – Қалел досына не көрсетті? – Садық неге бармады? – Күз мезгілінде не өсті? – Садық Қалелге әкесінің қай сөзін айтты? (Балалармен бірге қайталап оқу). – «Кішкентай бағбан» деп кімді айтамыз? – Садықтың жасаған еңбегін қалай бағалайсың? – Сен Қалелдің орнында болсаң, не істер едің? – Әңгіме қалай аяқталды</p>	<p>(Акварель бояу )</p> <p><b>Мақсаты:</b> - балалардың шығармашылық қабілетін дамыту, заттың пішіндері туралы білімдерін жетілдіру, тостаған туралы білімдерін бекіту</p> <p>-тостағанды мүсіндеу әдіс-тәсілдерін үйрету</p> <p>-- ұсақ қол қимылдарын дамыта отырып, қию, жапсыру дағдыларын қалыптастыру</p> <p>- қағаздан құрастыруға үйрету</p> <p>детүрлі бағытта: тегістеп бүктеу, шаршы қағазды бүктеу біліктерін қалыптастыру</p> <p>-Балалар, менің қолымдағы ыдысты қалай атайды? Менің қолымдағы тостағанның қандай ерекшелігі бар? Сендердің үйлеріңде осындай тостағандар бар ма? Сурет салу кезінде заттың фонына көңіл бөлу керек, себебі заттағы ою-өрнектің реңкі әртүрлі болуы мүмкін. Бүгін біз тостағанды салып, әшекейлеуді үйренеміз. Қағазға бір түсті акварель бояуымен тостағанның суретін саламыз</p> <p>-Салу тәсілдерін көрсету</p>
<b>Үзіліс</b>					
<b>Сюжетті-рөлді ойын: «Теңізшілер. Балықшылар. Теңіз</b>	<p><b>Қимылды ойын: «Машинамен саяхат»</b></p> <p><b>Мақсаты:</b> Далада жүру</p>	<p><b>Сюжетті-рөлді ойын: « Ұшқыштар»</b></p> <p><b>Мақсаты:</b> Ойында қоршаған ақиқат өмірдің</p>	<p><b>Қимылды ойын: «Автобус жүргізуші»</b></p>	<p><b>Релаксациялық жаттығу: «Теңізге саяхат»</b></p> <p>Бұл медитативтілік техника</p>	

<p><b>астындағы қайық»</b>  <b>Мақсаты :</b> Балаларда ойын барысында бірнеше әрекеттерді логикалық бірізділікте байланыстыру, ойын жағдайына кіру, өзіне рөл алып, ойын аяғына дейін рөлге сәйкес әрекет ету біліктерін қалыптастыру. Балалардың позитивті және топта игілік қарым-қатынас дағдыларын қалыптастыру.</p> <p><b>Жағдаят:</b> Кеме, теңіз астындағы қайықтың құрылысы. Жүзуге дайындық, маршрутты таңдау, жүзу, рөлдік әрекеттерді орындау, кемені жөндеу, сүңгуірлердің жұмысы. Байрақты көтеру. Портқа қайту. Майшабақ табу, аулау, керме ау бұзылды, балық кетіп бара жатыр, кеме тесілді. Жаңа зәкір түсіп, суға батады, теңіздегі өрт, көмек келе жатыр.</p> <p><b>Ойын шарты:</b> Кеме жасаушылар кеме құрады, матростар мачтаның үстінде, қараңғыға үңіліп қарайды, алдыға қарайтын матрос көпірдің үстінде тұр, руль басқаратын адам сейнерді жүргізеді, қайықшы керме ауды дұрыс лақтырғандығын</p>	<p>ережелері және жол белгілері бойынша балалардың білімдерін бекіту.</p> <p><b>Көрнекіліктер:</b> Ойын алаңы, фишкалар.</p> <p><b>Ойын барысы:</b> Балалар ойын алаңында ойнауда бастап кетті. Жол белгілерінің қасында өтіп бара жатып, тоқтап, әр белгі туралы айтып береді. Кім теңізге бірінші жетеді, сол жеңімпаз.</p> 	<p>оқиғаларын көрсету біліктерін қалыптастыру. Балалар арасында бірлесіп ойнау дағдыларын, рөлдерді бөлу туралы келісу біліктерін тәрбиелеу. Сюжетті-рөлдік ойынды жаңа мазмұнмен, жаңа эпизодтармен байыту арқылы жалғастыруға үйрету. Сөздік қорын дамыту, сөз сөйлеу қабілетін байыту.</p> <p><b>Жағдаят:</b> Ұшар алдында ұшақты тексеру. Ұшақ ұшуда. Санитарлы ұшақ боранда ұшуда. Мұздақтағы балықтарды құтқару. Ұшақ далада жұмыс істеуде.</p> <p><b>Тәрбиешінің іс-әректі:</b> Диспетчер рөліндегі жерден бақылауды жүргізеді. Ұшақ жағдайларына байланыстыбағыт беріп, SOS-дабылы арқылыаэродромдағы жұмысшылардың іс-әрекетін басшылыққа алады.</p> <p><b>Балалардың іс-әрекетті:</b> Техник ұшақтың моторынтексереді, ұшақтың ұшуға дайындығы жөнінде хабарлайды. Жүргізуші жанармай, тыңайтқыш, азық-түліктер әкеледі. Экипаж командирі экипаж мүшелерінің іс әрекетін бақылапбасқарады. Штурман навигациялық жағдайды қарайды катамен жұмыс істейді. Радист балықшылар диқаншылармен рация арқылы байланысып ауа райын сұрайды. Ұшқыш ұшақты басқарады, жерге тыңайтқыш сеуіп, балықшыларға тамақ лақтырып, дәрігер әкеледі. Бортжолсерігі жолаушыларды ұшаққа кіргізіп орындарына жайғастырып, белбеулерді іліктіруді, кофе, газет пен журналдар, кітаптар оқуға ұсынып әкеледі. Ұшқыштарға түскі ас дайындайды. Дәрігер науқас жолаушыны қарап, оған көмек көрсетеді. Балықшылар балық аулап, оларды ашық көлге алып кетеді, ұшақты байқап, оларға байрақты көтеріп белгі береді. Жолаушы билет сатып алады, аялдамада шығып,</p>	<p><b>Ойын мақсаты:</b> Балаларды жүргізуші мамандығымен таныстырып, оның пайдасы мен қажеттілігін айқындау, еңбекті сүюге баулу, қоршаған ортаға деген сүйіспеншіліктерін арттыру.</p> <p><b>Қажетті атрибуттар:</b> руль, абонементтер, орындықтар, микрофон.</p> <p><b>Ойын шарты:</b> Бір баланы автобус жүргізуші, екіншісін тексеруші етіп тағайындайды. Қалған балалар жүргіншілер. Егер ойын бөлмеде өткізілсе, орындықтар екі қатар етіп қойылады. Борменен еденге алдыңғы, артқы есік белгісін, яғни екі параллель сызығын сызады. Аялдамада тосып тұрған жүргіншілер артқы есіктен кіріп, біртіндеп қолдарындағы абонементтерін компостерге тесіп орындарына отырады. Жүргізуші рөліндегі бала «ал кеттік» деп, аузымен мотордың дүрілін салып жүргізеді. Біраз жүрген соң, келесі</p>	<p>денедегі қысымды түсіруге бағытталған, музыкамен орындалады.</p> <p><b>Жүргізуші:</b> Жайланып отырыңыз, көзіңізді жұмыңыз. Терең демалыңыз, денеңізді бос ұстаңыз, денеңізді ауырлап бара жатқандай және оны теңіз толқынының лебі ұрып жатқандай сезініңіз. Өзіңізді жартастың үстінде тұрмын деп есептеңіз және алысқа көз жіберіңіз. Сіздің алдыңызда көгілдір теңіз, ашық аспан және күн. Теңіз барқалыпты дем алып, асау толқандары жағаға соғылып, қайтадан кейін қайтуда. Теңіз толқындарының шуын естіп, толқындарға қызыға қарап, жағалаудағы теңіздің тұзды ауасын жұтып тұрсыз. Өз бойыңыздағы асқан ауыртпалықтан бір сәтке болса да арылғандайсыз. Сіздің рухыңыз жайлылық сезіміне толы. Сіз төменге түсіп, аяғыңызды шештіңіз, жалаң аяқ құмның қызуы мен жұмсақтығын сезіне отырып жүгірудесіз. Міне сіз судың жанына келдіңіз, толқындар сіздің аяғыңызды жуып жатыр, су жып-жылы әрі жұп-жұмсақ. Сіз қолдарыңызды бос тастап, басыңызды шалқайттыңыз. Күн сәулесі мен жеңіл самал жел сіздің бетіңізді өбуде, теңіз толқындарының тамшылары сіздің денеңізді баурап</p>
--	--	--	---	---

<p>қадағалайды. Боцман матростарға команда береді, олардың жұмыс атқарғанын қадағалайды. Сүңгуірлер теңіз түбін қарайды, зәкірді іздейді, краншылар кемеге жүк тиеді. Механик көмірдің өртенгенін хабарлайды. Дәрігер жүзу кезінде ауырып қалған жолаушыларды емдейді. Балықшылар: торды айналдырады, теңізге тастайды, балық ұстайды, түрі мен сорты бойынша жәшіктерге салады. Механик машиналардың жұмысын тексереді, Жолаушылар билеттерді сатып алып, кемеге отырады, қоғамдық көліктегі жүріс-тұрыстың ережелерін сақтайды; Аспазшы жолаушыларға ас дайындайды.</p> 		<p>ұшатын кезде ереже тәртібін сақтайды.</p> <div></div> <div><p><i>Зымыран</i></p><p><i>Ғарышкер</i></p></div>	<p>аялдамаларды «дүкен, дәріхана, парк» деп микрофонмен хабарлағанда, әр аялдамада 4-5 баладан түсіп отырады. Тексеруші рөлін алғашқы кезде тәрбиеші өзі атқарады. Балалар автобустан түскенде қолдарындағы абонементтерін жинап алады. Автобустан түскен балалар «дүкен», т.б. орындарға кіріп, оны-мұны сатып алып, тағы да аялдамаға келіп тосады. Ойынды осылайша қайта жалғастыруға болады.</p> <div></div>	<p>алғандай. Ерніңізде теңіздің тұзды суының кермек дәмі және бақыт күлкісі. Сіз өзіңізді кішкентай бала сияқты сезініп, жүгіргіңіз, секіргіңіз, су шашып ойнағыңыз, күлгіңіз келеді. Өзіңізге осы бірнеше минут ішінде не істегіңіз келсе, соны істеуге рұқсат етіңіз. Сіздің қайтатын уақытыңыз болды. Міне сіз тағы да жардың басында тұрсыз. Сіздің демалыс пен бақыт сыйлаған ғажайып әлемге алғысыңызды айтыңыз. Көздеріңізді асықпай ашыңыз! - Қандай сезімде болдыңыз? - Не сезіндіңіз? Оқушылардың алған әсерлері сұралады.</p> 	
<p>4 - ұйымдастырылған іс-әрекет</p>					
	<p>Дене шынықтыру Тақырыбы: «Біз күшті және ержүректіміз»</p>	<p>Музыка Тақырыбы: «Нота</p>	<p>Дене шынықтыру Тақырыбы: «Мен ойнағанды жақсы көремін»</p>	<p>Дене шынықтыру Тақырыбы: «Керуен» Мақсаты: - «Өкшемен</p>	<p>Музыка Тақырыбы: «Көңілді</p>

	<p><b>Мақсаты:</b>таяқты дұрыс ұстау керектігін, допты саусақтарымен күшке салмай төменнен жоғарыға қарай қалай итеру керектігін, кегельдердің оң және сол жағынан қалай айналып өту керектігін үйрету</p> <p>Тепе-теңдікке арналған тапсырманы орындайды: гимнастикалық орындық үстінде доп ұстап жүру: Нұсқау: тізені жоғары көтеріп, іші толтырылған доптарды аттап өту. Екі тізбекке тұрады. Бастарын түсірмей, дене бітімдерін түзу ұстап жүреді. Орындықтан түсерде, алдымен жерді аяғының ұшымен басып, сонан соң бүкіл табанын жерге қояды.</p> <p><u>Қауіпсіздік техникасы</u> қажет кезде көмек беру, толтырылған доптарды балалардан бір адым қарақашықтыққа қою.</p> <p><b>Қимыл-қозғалыс ойыны: «Тым-тырақай» (3 рет).</b> Ойыншылар бір-бірінің қолдарынан ұстап, шеңбер бойында тұрады. Ортада ұстаушы- жүргізуші тұрады. балалар төмендегі сөздерді айтып, шеңбер бойымен жүреді: «Ал, кәнеки, балалар,</p>	<p>үйренейік»</p> <p><b>Мақсаты:</b>Музыка сипатына сәйкес ойын әрекеттерін орындау. Музыка сипатын анық ырғақты, ширақ жүріспен беру</p> <p><b>Музыка тыңдау:</b> «Гүлдерайым» қазақтың халық әні (өңдеген Т. Қоңыратбай).</p> <p><b>Ән айту:</b> «До-ре-ми» (Ө. Байділдаев), «Білімнің – бұлағың» (Т.Қоңыратбай)</p> <p><b>Музыкалық-ырғақтыққимылдар:</b> «Марш» (В. Дешевов) Билер: «Жұптасу биі» (чех халық әуені)</p> <p><b>Ойындар, хороводтар:</b> «Сиқырлы ағаш» («Дидактикалық ойындар» жинағынан)</p>	<p><b>Мақсаты:</b>Допты бастан асыра бір-біріне лақтырып, оны екі қолмен қағып алуды үйрету</p> <p>Допты бір-біріне екі қолмен бастарынан асыра лақтыру. Екі тізбекке, сапқа бөлініп тұрады (арақашытығы – 2 метр) <b>(10 рет).</b> Допты тура қолға лақтырып беруге тырысады. Лақтыру бағытын бұзбауға тырысады. Допты ширақ лақтырады.</p> <p><b>Қимыл-қозғалыс ойыны: «Жүгіру» (3 рет).</b> Шеңберге тұрып, балалардың ішінен санамақ арқылы қуалайтын баланы таңдайды. Белгі бойынша орындықтың үстіне қашып шығады. Бір орыннан екінші орынға қашып жүреді. Сайланған бала оларды ұстауға тырысады</p>	<p>отырып» бастапқы қалпымен көлбеу қойылған нысанаға ұсақ заттарды (тастарды) лақтыру дағдыларын, асық ойнау шеберліктерін арттыру</p> <p><b>«Секір-секір» (татар халқының ойыны) (4 рет)</b> Әртүрлі бағытта бір аяқпен секіру. Шеңберді айналдыра құрсауларды тастайды. Балалар осы құрсау ішінде тұрады. Жүргізуші шеңбердің ортасында тұрады. Жүргізуші: «Секір-секір!» дегенде, ойыншылар секіріп, орындарын ауыстырады. Осы кезде жүргізуші бір аяғымен секіріп, бос орынға тұрып алуға тырысады. Орынсыз қалған бала жүргізуші болады. Бірде-бір рет жүргізуші болмаған бала жеңімпаз саналады.</p> <p><b>Қимыл-қозғалыс ойыны: «Орамалды шығар»</b> (Дағыстан халқының ойыны) Ойыншылар екі топқа бөлініп, бір-бірлеріне қарама-қарсы тұрады. Араларына сызық сызылады. Әр баланың артында – белдіктерінде орамал тығулы тұрады.</p>	<p>ырғақтар»</p> <p><b>Мақсаты:</b>Музыка сипатын ырғақты жүріспен, музыканың ширақ сипатын жеңіл, ырғақты жүгіріспен беру</p> <p><b>Музыка тыңдау:</b> «Вальс» (Қ. Шілдебаев), «Полька» (М. Красев), «Қамажай» халық әуені (өңдеген Н. Меңдіғалиев)</p> <p><b>Ән айту:</b> «Мен өнерлі баламын» (М. Омаров) «До-ре-ми» (Ө. Байділдаев)</p> <p><b>Музыкалық-ырғақтық қимылдар:</b> «Биімді қайтала» (үнтаспада, педагогтің таңдауымен)</p> <p><b>Билер:</b> «Жұптасу биі» (чех халық әуені)</p> <p><b>Ойындар, хороводтар:</b> «Ән салған кім?» (А. Райымқұлова)</p> <p><b>Музыкалық аспаптаойнау:</b> «Еркем-ай» қазақтың халық әні (өңдеген Б. Дәлденбай)</p>
--	---	--	---	---	---

<b>Вариативтік компонент</b>	<p>Бір, екі, үш – деп санаңдар. Бір, екі, үш – ал тараңдар!»</p> <p>Осыдан кейін зал ішіне тым-тырақай қашады. Ұстаушы балаларды қуып, ұстауға тырысады</p> <p><b>Ертегілер елі:</b>  <b>Тақырыбы: Бұл бауырсақ кішкентай қу аң</b>  <b>Мақсаты:</b> Ойын арқылы кейіпкерлердің рөлін таңдай отырып, балалардың қызығушылықта-рын арттыру.</p>			<p>Балалар алдыға жылжиды. Жүргізуші: «От!» дегенде, бірінші топтың балалары қашады, екінші топтың балалары оларды қуып, орамалдарын шығарып алуға тырысады. Келесі жолы екінші топ балалары оларды қуады.</p>	
	<b>Серуенге дайындық</b>	Киімдерді реттілікті сақтап дұрыс киінуге үйрету	Киімдерді реттілікті сақтап дұрыс киінуге үйрету.	Киімдерді реттілікті сақтап дұрыс киінуге үйрету.	Киімдерді реттілікті сақтап дұрыс киінуге үйрету.
<b>Серуен</b>	Серуенге қызығушылық туғызу; балалармен жеке әңгімелесу; серуенге ойын материалдарын таңдау; серуенде балаларды әрекет етуге ынталандыру.				
	Қоқыстарды жинау	Ағаштарды жинақтау	Сары жапырақтарды жинау	Құстарға жем шашу	Киімдерді жинақтау
	Мақсаты:-балаларды еңбекке баулу,ересектердің еңбегін бағалау				
	«Айгөлек»	«Жарғанат»	«Тез жет»	«Кім заттарды көп	«Құрлар»



				жинайды?»	
	Мақсаты:-балаларды ойын ережесін дұрыс орындауға үйреті, ептілікке ,шапшаңдыққа тәрбиелеу				
<b>Балаларды үйге қайтару</b>	<b><i>Ата –аналарға кеңес</i></b> - баланың «социалдық көкжиегін» кеңейтіңіз, ауладағы өзімен құрдас балалармен көбірек ойнатыңыз, жолдастарына қонаққа барсын, әжесінде қонуға қалсын т.с.с. Осындай тәжірибе жинақтаған бала өз құрдастары мен үлкендер арасында тез үйренісіп, тіл табысатын болады.	<b><i>Ата –аналарға кеңес</i></b> Ешқашан балаға қол жұмсамаңыз. Қиын жағдайда үнемі бірге болыңыздар	<b><i>Ата –аналарға кеңес</i></b> - үйдегі жағдайда баланың өзіне - өзі қызмет етудің алғы шарттарына үйрете беріңіз: жуыну, қолын сүрту, шешіну, өз бетімен тамақтану, тамақ ішкенде қасықты пайдалану, горшокқа сұрану. Киімдері міндетті түрде өзіне ыңғайлы болуы шарт: шалбар не болмаса шорты замоксыз, белдеушесіз.	<b><i>Ата –аналарға кеңес</i></b> Егер Сіздің балаңыз көпшіл, өз-жақындарыңыз бен бірге бөтен адамдарды жатырқамаса, ойын кезінде өздігімен ойнай білсе, мінезі ашық, өз құрдастарымен мейрімді болса мектепке келген күннен бастап – ақ үйреніп кететіне сеніңіз.	<b><i>Ата –аналарға кеңес</i></b> - баламен жағымды эмоционалдық жағдайлар жасау қажет, ол көбіне ата – ана жағынан болуы қажет, мектеп туралы, оның өзіне керектігін түсіндіріп балаңызды сүйіп, аймалап, жиі оған өз мейіріміңізді көрсетіңіз. Есіңізде болсын Сіз көбірек осындай жылылық білдірсеңіз Сіздің балаңыз мектепке тез бейімделеді. Балаңыздың көзінше мектеп туралы өзіңізді толғандыратын мәселені айтудан аулақ болыңыз.

#### Тәрбиелеу-білім беру процесінің циклограммасы

Білім беру ұйымы **Б.Алтынсарин атындағы тірек мектеп (РО) жанындағы интернат КММ**

Мектепалды даярлық О «б» сыныбы


Балалардың жасы 5 жас  
Жоспардың құрылу кезеңі 4-апта 18 - 21 қыркүйек 2023-2024 оқу жылы

Күн тәртібі	Дүйсенбі	Сейсенбі	Сәрсенбі	Бейсенбі	Жұма
Балаларды қабылдау	Мұғалімнің балалармен қарым-қатынасы: отбасы дәстүрлері туралы жеке әңгімелесу, қарым-қатынас және көтеріңкі көңіл-күй орнатуға ойындар ұйымдастыру. Жағымды жағдай орнату				
	<b>Пж ойын:</b> «Вагондарға дөңгелек таңдау» <b>Шарты:</b> суреттердегі вагондарға түсіне қарай дөңгелек таңдайды.	<b>Еркін ойын:</b> «Шкафқа жасыру» Шарты: Шкафқа бір бала ойыншық жасырады, қалған балалар табады.	<b>Пж ойын: «Қайтала»</b> Шарты: Педагогтың артынан пішіндерді сіріңке шіімен қайталайды.	<b>Пж ойын: «Ойыншықты тап»</b> Шарты: Жасырылған ойыншықты табады.	<b>Еркін ойын: «Сенде не бар?»</b> Шарты: Қалаған ойыншықтарымен бір-бірімен бөлісіп ойнайды.
Ата-аналармен әңгімелесу, кеңес беру	<b>Ата-аналармен әңгіме:</b> Балалардың тазалығы жөнінде кеңес беру	<b>Ата-аналармен әңгіме:</b> Ата-аналарға балаларын ертеңгілік жаттығуға үлгертіп алып келулерін ескерту.	<b>Ата-аналармен әңгіме:</b> Балалардың жетістік пен дәрежесі үшін емес, сол қалпында сөзсіз қабылдап жақсы көретініңізді сездіріңіз.	<b>Ата-аналармен әңгіме:</b> Ата-аналарға балаларды тамақтарын тауысып жеуге үйретулерін ескерту.	<b>Ата –аналармен әңгіме:</b> «Дұрыс тамақтануға баулу»
Балалардың дербес әрекеті (баяу қимылды ойындар, үстел үсті ойындары, бейнелеу әрекеті, кітаптар қарау және тағы басқа әрекеттер)	Үстел үсті, саусақ және т.б.ойындар.	Құрылыс ойындары «Үй жиһаздары», «Қуыршақтарға үй құрастырамыз».	Фотосуреттер қарастыру «Менің отбасым». Фотосуретте бейнеленген отбасы мүшелерін атау.	Саусақ ойыны «Әжемнің ертегілері». Отбасылық фотосуреттерді қарастыру. Туысқандары туралы әңгімелеп беру .	Үстел үсті ойыны – пазл: «Үйшік құрастыр» Балалармен отбасы туралы әңгімелесу.
Таңертеңгі жаттығу	Таңғы жаттығу кешені № 3				
Ұйымдастырылған іс-әрекетке дайындық	«Жануарлардың төлдерін тауып, оларды атап бер»	«Мен қайда және кім болып жұмыс істеймін»	«Менің отбасым» картиналар топтамасынан суреттер қарастыру 87778165367	Ана мен әжеге көмектесу туралы әңгімелесу	Сөздік ойын «Қимылынкөрсет»
Білім беру ұйымының кестесі бойынша ұйымдастырылған іс-әрекет	<b>1- ұйымдастырылған іс-әрекет</b>				
	<b>Сөйлеуді дамыту</b> <b>Тақырыбы:</b> «Менің сүйікті ойыншығым»	<b>Сауат ашу негіздері</b> <b>Тақырыбы:</b> «Жіңішке дауысты дыбыстар»	<b>Сауат ашу негіздері</b> <b>Тақырыбы:</b> «Жуан,жіңішк е дауысты дыбыстар»	<b>Сауат ашу негіздері</b> <b>Тақырыбы:</b> «Дауыссыз дыбыстар»	<b>Көркем әдебиет</b> <b>Тақырыбы:</b> «Жемістер жыры»



	<p><b>Мақсаты:</b>-«Д» – «Т» дыбыстарын дұрыс айтуды үйрету; . Ойыншықтардың суретіне қарап, әңгіме құрай білуге үйрету</p> <p><b>Дидактикалық ойын:</b> <b>«Жасырынған ойыншықты тап».</b> <b>Ойын шарты:</b> балалар тығылған ойыншықтарды тауып, неден жасалғанын, қайда қолданылатынын түсін айтып береді</p>	<p><b>Мақсаты:</b>жіңішке дауысты дыбыстармен таныстыру <b>Дидактикалық ойын:</b> <b>«Сөз айт, тез айт» Ойын шарты:</b> доппен орындалады. Балалар бір-біріне доп лақтырып, «Ә» дыбысынан басталатын сөздерді айтады. Педагог балаларға саусақ бұлшық еттерін дамыту жаттығуын жасатады. Басбармағым бастап берді, Саусақтарым ән сап берді, Шылдыр шүмек шылдырлады, Кіші бөбек былдырлады.</p>	<p><b>Мақсаты:</b>Жуан және жіңішке дыбыстардың негізгі ерекшеліктерімен таныстыру</p> <p><b>Д/ойын «Суретті дұрыс тап»</b> <b>Мақсаты.</b> - суреттегі заттардың жуан дыбыстан басталатынын табу</p>	<p><b>Мақсаты:</b>Дауыссыз дыбыстар туралы түсінік беру <b>Д/ойын «Сөз ойла ,тез ойла»</b> <b>Мақсаты:</b>-дауыссыз дыбыстары бар сөздерді атау</p>	<p><b>Мақсаты:</b>Қоршаған орта туралы түсінігін қалыптастыру. Тілдік ойлау қабілетін дамыту. Өз ойын айта білуге, басқалардың пікірін тыңдай білуге тәрбиелеу</p> <p><b>Дидактикалық ойын:</b> <b>«Дәмін тат».</b> <b>Ойынның шарты:</b> Ойынға қатысушылардың көзін кезекпен байлап, кесілген дайын жемісті аузына салады. Бала дәмі бойынша қандай жеміс екенін табады</p>
--	---	--	---	---	---







#### Үзіліс



<p><b>Тұрақты сөз тіркестерінен құралған санамақ</b> <b>Мақсаты:</b> Сандарды жаттау, санауды дамыту. Бір ауыз сөз, Екі айтпайтын адам. Үш қайтара сәлем, Төрт түлік мал, Бес уақ намаз, Алты алаш, Жеті қабат жер асты, Сегіз қырлы жігіт, Тоғыз торау жол, Он сақа ой.</p>		<p><b>Ойын: «Үкі».</b> <b>Мақсаты:</b> Үкінің немен қоректенетінін және қай уақытта жүретінін үйрету. <b>Ойынның шарты:</b> Тәрбиеші үкі болады. Ол ұясында отырады. Басқа балалар құрт-құмырсқа, көбелек, бақа болып секіріп жүреді. Тәрбиеші «түн» дегенде бәрі тоқтап қалады. Үкі аңға шығады, қозғалған ойыншыны көріп ұясына алып кетеді. Тәрбиеші «күн» дегенде барлығы жүгіріп ойнайды. Үкіні ауыстыруға болады. Кімді үкі ұстаған жоқ сол жеңімпаз атанады.</p>
--	---	---






#### 2 - ұйымдастырылған іс-әрекет

	<p><b>Қоршаған ортамен таныстыру</b> Тақырыбы: <b>«Менің Отаным – Қазақстан»</b> <b>Мақсаты:</b>-«Отан» деген сөздің мағынасын түсіну,</p>	<p><b>Математика негіздері</b> <b>Тақырыбы:</b> «3 және 4 сандары» <b>Мақсаты:</b>цифр мен заттар санын сәйкестендіруді үйрету;</p>	<p><b>Математика негіздері</b> <b>Тақырыбы:</b> «3 және 4 сандары» <b>Мақсаты:</b>заттарды санай алуға;сандардың айтылу реттілігін үйрету</p>	<p><b>Математика негіздері</b> <b>Тақырыбы:</b>«5, 6 сандары» <b>Мақсаты:</b>- 5,6 сандарын заттардың санымен сәйкестендіруге үйрету;</p>	<p><b>Қоршаған ортамен таныстыру</b> Тақырыбы:« Ағаш және бұта» <b>Мақсаты:</b>Ағаштың, бұталардың атауларымен</p>
--	--	---	---	---	--

	<p>еліміздің өркендеуіндегі президенттің рөлі туралы білу. Өзінің Отаны туралы әңгімелеп айта алу дағдыларын арттыру</p> <p>Ел тынысын тереңінен танып кең, Шарапаты бар адамға дарып тең. Елбасының есімі бұл тарихта Қалар анық өшпес алтын әріппен. -Өлең сөздерін қалай түсінесіңдер?</p>	<p>заттарды санау дағдыларын жетілдіру</p> <p><b>«Артық затты тап» кестесі.</b> Төрт суреттің әрқайсысынан артық затты тап. Неліктен оның артық екенін түсіндіріңдер. Топтардың әрқайсысында неше зат қалғанын түсіндір. Топтардың әрқайсысында неше зат бар? Бүгін қандай сандармен танысатынымызды кім айтады? Артық затты тауып, оның неліктен артық екенін түсіндіреді. Қалған заттарды санайды. Олардың үш-үштен екенін анықтайды</p>	<p>Мәшинелерді санаймыз. Қуыршақтарды санаймыз. Мәшинелер саны 3 нүктемен белгіленеді. Қуыршақтар саны 4 нүктемен белгіленеді</p>	<p>заттарды санау дағдысын жетілдіру</p> <p>Неше моншақ бейнеленгенін санаймыз балалар үстелдерде 5 моншақтан дөңгелектер құрастырады. Оларға тағы біреуін қосуды ұсынады. Енді неше моншақ болғанын қайта санаймыз (алты). тапсырма. 6 моншақты бастырып сызыңдар және оларды бояңдар.</p>	<p>таныстыру және олардың түрлерін бір-бірінен өзіне тән ерекшеліктеріне қарай (жапырағы, жемісі, діңі) айыра білуге үйрету.</p> <p><b>«Мен қандай пайда әкелемін?» атты дидактикалық ойын ұйымдастырады.</b> Педагог балаларға түрлі нысандардың суреті салынған карточкаларды көрсетеді. Дұрыс жауап берген балаға фишка (текше) береді. Нысанның әкелетін пайдасы туралы көбірек айтып беруге тырысады. П: Ағаштардың қандай пайдасы бар? Б: Ыстықта сая болады, ауаны салқындатады. Жапырақтары мен жәндіктер қоректенеді. Құстар үшін де пайдалы. Оның бұтақтарына құстар ұя салады. <b>Күрделі сұрақ: ағашқа қарап жел соғып тұрғанын білуге бола ма?</b> Балалар өз болжамдарын айтады. Егер бұтақтар шайқалып тұрса, жел соғып тұр деген сөз. Желдің қуатын анықтайды</p>
	Үзіліс				

	<p><b>Ойын– жаттығу:</b> <b>«Жәндіктердің қимылын жасайық»</b></p>  	   	<p><b>Құрылымдалған ойын:</b> <b>Тақырыбы: «Жәндікте неше аяқ бар»</b> <b>Мақсаты:</b> Балалардың көру қабілеті арқылы байқампаздығы дамиды. <b>Шарты:</b> Тәрбиеші балаларға бірнеше суреттер таратып береді. Бұл суреттерде әр түрлі жәндіктер. Балалардың міндеті осы жәндіктердің неше аяғы бар екенін анықтайды. <b>Күтілетін нәтиже:</b> Балалар жәндіктердің аяқтарын санайды. (4К. Сыни ойлау)</p>		
<b>3 - ұйымдастырылған іс-әрекет</b>					
	<p><b>Қазақ тілі</b> <b>Тақырыбы:</b> «Менің ойыншықтарым» <b>Мақсаты:</b> Өлеңді дауыс ырғағымен мәнерлей оқи отырып, логикалық екпінмен үзілістермен жаттауға үйрету</p>	<p><b>Қазақ тілі</b> <b>Тақырыбы:</b> «Менің сүйікті ойыншығым» <b>Мақсаты:</b> Сұрақтарға толық жауапберуге дағдыландыру арқылы ауызекі сөйлеулерін дамыту. Ойыншықтарды</p>	<p><b>Сөйлеуді дамыту</b> <b>Тақырыбы:</b> «Менің сүйікті ойыншығым» <b>Мақсаты:</b> Сұрақтарға толық жауапберуге дағдыландыру арқылы ауызекі сөйлеулерін дамыту. Ойыншықтарды</p>	<p><b>Көркем әдебиет</b> <b>Тақырыбы:</b> «Жемістер жыры» <b>Мақсаты:</b> жеміс түрлерімен таныстыру, жемістер пайдалы екенін айту, көңіл күймен</p>	<p><b>Шығармашылық бейнелеу әрекеті (сурет салу, мүсіндеу, жапсыру, құрастыру)</b> <b>Тақырыбы:</b> «Торсық» ( Түрлі түсті қарындаштар) <b>Мақсаты:</b> -балалардың торсық</p>

	<p><b>Дидактикалық ойын:</b>  <b>«Ғажайып қоржын».</b>  <b>«Қуыршақтар»</b> қоржыннан ойыншықтарды алып, балаларды «Ойыншықтар дүкені» ойынын ойнауға шақырады. Дүкенші – қуыршақ Сәуле, сатып алушылар – балалар. Диалог: Бала: Сәлеметсіз бе! Қуыршақ: Сәлеметсіз бе! Бала: Маған ойыншық беріңізші? Қуыршақ: Қандай ойыншық? Бала: Ойыншық мәшине. Қуыршақ: Міне, ал. Бала: Рақмет. Қыз: Сәлеметсіз бе! Қуыршақ: Сәлеметсіз бе! Қыз: Маған қуыршақ беріңізші? Қуыршақ: Міне, ал. Бала: Рақмет. т.б. Балалар білетін ойыншықтарын алады, педагог қалған ойыншықтарды атайды, сипаттайды: жұмсақ ойыншықтар, темір ойыншықтар, пластмасса ойыншықтар, резеңке ойыншықтар болады</p>	<p>бөлісіп, ұжымменойнауға тәрбиелеу  Ойын «Кім жылдам?» . Педагог екі балаға тапсырма береді, олар жылдам сол тапсырманы орындаулары керек. Мысалы резеңке, кішкентай аю ойыншығын әкел. Үлкен, жұмсақ қоян ойыншығын әкел. Сәуле балаларға сұрақ қояды: Ойыншықтармен қалай ойнау керек? Балалар өз ойларын айтады. Педагог шағын мәтін құрайды. Біздің топта ойыншықтарымыз көп. Ойыншықтар ойын бұрышында тұрады. Ойыншықтарды жинау керек. Тап-таза ұстау керек. Оларды жуу керек. Ойыншықтарды сындырмай, лақтырмай ойнау керек</p>	<p>бөлісіп, ұжымменойнауға тәрбиелеу  <b>Сылдырмақпен би</b>  Қолымызда сылдырмақ  Сылдыр, сылдыр етеді.  Аяғымыз тыпырлап,  Өзі билеп кетеді.Тып, тып, тып, тып.  Тыпылдатып биге шық.  Қолымызда сылдырмақ,  Сыңғырлата қағамыз.  Сол аяқ пен оң аяқ Басуын тез табамыз. Тып, тып, тып, тып</p>	<p>мазмұндауға үйрету  <b>Жемістер жыры</b>  Рза Қунақов  Нарттай қызыл алмам бар, Мәз болады алғандар. Жазда әдемі киінем, Тілді балдай үйірем. Көктемде ерте гүлдеймін, Кешігуді білмеймін. Уылжыған өрікпін, Мен бау-баққа көрікпін</p> <p>Өлең ұнады ма?  – Өлең не туралы?  – Авторы кім?  Жемістер қайда өседі? – Алманың, өріктің дәмі қандай? – Қандай жеміс ұнайды? – Сен қай жеміс түрінің дәмін таттың? – Неліктен жемістерді жақсы көресің? – Осы жемістерден мол өнім алу үшін тынбай еңбектену керек</p>	<p>жайлы білімдерін арттыру, торсықты дұрыс сала білуді үйрету  -- ыдыстар туралы түсініктерін кеңейту  -саусақ қимылдарын дамыту, қағазды қатпарлап, бүктеп қию әдістерін жалғастыру; ою атауларын еске түсіру  - қағазданқұрастыруғаүйретудету рлі бағытта:тегістепбүктеу,шаршы қағаздыбүктеубіліктерінқалыпт астыру</p> <p><b>Топтық жұмыстар жүргізу</b></p>
<p><b>ҮзілісЖүгіруге арналған ойындар « Көбелектер бақалар»</b></p>					
	<p><b>Ойын: «Алыптар мен ергежейлілер»</b>  <b>Мақсаты:</b> Балалардың денсаулыққа, ойынға деген құштарлықтарын дамыту, балалардың дене қимылдарын , бұлшық еттерін жетілдіру, ойын арқылы көңіл-күйлерін көтеру. Ептілікке, шапшаңдыққа, қызыға ойнауға баулу, ойынға деген</p>				<p><b>Ойын: « Көбелектер бақалар»</b>  <b>Мақсаты:</b>Балалардың денсаулыққа, ойынға деген құштарлықтарын дамыту, балалардың дене қимылдарын , бұлшық еттерін жетілдіру, ойын арқылы көңіл-күйлерін көтеру. Ептілікке, шапшаңдыққа, қызыға ойнауға баулу, ойынға деген қызығушылықтарын,</p>

	<p>қызығушылықтарын, белсенділіктерін арттыру. балаларды салауатты өмір салтына тәрбиелеу.</p> <p><b>Ойынның шарты:</b> Арнайы сызықпен қоршаған ойын алаңында балалар жүгіріп ойнап жүреді. “Алыптар” мен “қуғыншымын” қолын жоғары көтереді де өзіне ең жақын жүрген ойыншыны қуа жөнеледі, “ергежейлілер” жүгіреді.</p> <p><b>Ұсыныс:</b> Егер қуып жетсе, екеуі орын ауыстырып, жаңа қуғыншы, ойынды әрі қарай жалғастырады.</p> 			<p>белсенділіктерін арттыру. Жәндіктерге қамқорлық көрсете білуге тәрбиелеу.</p> <p><b>Ойын барысы:</b> Батпақтың шекарасы төртбұрышты етіп белгіленеді. Мұнда бақалар өмір сүреді. Гүлдерге көбелектер ұшып келіп қонады. Ұлдар бақа сияқты секіреді, қыздар көбелектер сияқты ұшады.</p> <p><b>Ұсыныс:</b> ойында көбелектер, бақалар болып балалар ойынаушылар қатысады, тәрбиеші де қатысады.</p>  
--	--	--	---	--

#### 4 - ұйымдастырылған іс-әрекет

	<p><b>Дене шынықтыру</b>  <b>Тавқырыбы:</b> «Күзгі орманда»  <b>Мақсаты:</b> модульдер үстімен (із салынған парақтар, арқан т.б.) тепе-теңдік сақтап қалай жүру керектігін, күзгі табиғаттың кереметтігін түсіндіру</p> <p>Қимыл-қозғалыс ойыны:</p>	<p><b>Музыка</b>  <b>Тақырыбы:</b> «Көңілді ырғақтар»  <b>Мақсаты:</b> Әннің сипатын қабылдау, дауысын дұрыс келтіріп орындау</p> <p>Музыка тыңдау:  «Вальс» (Қ. Шілдебаев),  «Полька» (М. Красев),  «Қамажай» халық әуені</p>	<p><b>Дене шынықтыру</b>  <b>Тавқырыбы:</b> «Ұлттық ойындар»  <b>Мақсаты:</b> Дұрыс бастапқы қалыпта тұрып, көлбеу қойылған нысанаға ұсақ заттарды лақтыруға үйрету</p> <p>«Тастар» (орыс</p>	<p><b>Дене шынықтыру</b>  <b>Тавқырыбы:</b> «Қалай спортшы болуға болады?»  <b>Мақсаты:</b> алақан мен тізеге таянып, гимнастикалық орындық үстінде еңбектеу, сапты бұзбай және бағыттарын сақтап, қайта сап түзеп жүру машықтарын арттыру</p> <p>Зейіндерін жаттықтыру. (5 рет)</p>	<p><b>Музыка</b>  <b>Тақырыбы:</b> «Біздің аспаптар»  <b>Мақсаты:</b> Ұлттық домбырада орында 4 414латын күй жанрыментаныстыру</p> <p>Ән айту:  «Балдырғандар әні» (Г.</p>
--	--	--	---	--	--

<p><b>Вариативті компонент</b></p>	<p>«Қасқыр мен лақтар» (4 рет). Шарты: қарама-қарсы жаққа тек белгіден кейін жүгіру қажет. Залдың бір шетінде сап түзеп тұрады. «Қасқыр» зал ортасында орналасады.</p> <p><i>«Бөрте, бөрте, бөрте лақ, Бөрте лақ тым ерке-ақ. Кетесің кейде секеңдеп, Байламаса көкем кеп».</i></p> <p><b>Ертегілер елі</b> <b>Тақырыбы: Бауырсақ, бауырсақ мен сені жеймін</b> <b>Мақсаты:</b> Тілдерін жаттықтыру.</p>	<p>(өңдеген Н. Меңдіғалиев) Ән айту: «Мен өнерлі баламын» (М. Омаров) «До-ре-ми» (Ө. Байділдаев) Музыкалық-ырғақтық қимылдар: «Биімді қайтала» (үнтаспада, педагогтің таңдауымен) Билер: «Жұптасу биі» (чех халық әуені) Ойындар, хороводтар: «Ән салған кім?» (А. Райымқұлова)</p>	<p>халқының ойыны) «Өкшемен отырып» бастапқы қалпы бойынша ұсақ заттарды (тастарды) лақтыру, жоғары лақтыру. Өкшемен отырып, ұсақ тастарды жоғары лақтырып, оны алақандарымен қағып алады. Ал келесі лақтырғанда алақандарын теріс қойып, тастарды қағып алуға тырысады</p>	<p>Қимыл-қозғалыс ойыны: «Кім зейінді?» Ойынның шартын түсіндіреді. Капитанның артынан төрт тізбекке тұру. Спорт түрлеріне байланысты төрт командаға бөлінеді (балалардың қалауы бойынша). Капитандардың қолдарында доп болады (төрт капитан – төрт түсті доп). Балалар зал бойынша жүгіріп жүріп, белгі берілгенде тізбекке келіп тұрады. Сонан соң көздерін жұмады, осы кезде капитандар орындарын стырады. Белгі бойынша өз капитандарын жылдам табулары және капитанның артына бір тізбекке тұрулары тиіс немесе малдас құрып отырады, өкшемен отырады</p>	<p>Жотаева) «Мен өнерлі баламын» (М. Омаров) Музыкалық-ырғақтық қимылдар: «Марш» (В. Дешевов) <b>Билер:</b> «Шабандоздар биі» (үнтаспада «Жұмырқылыш», «Жұптасу биі» (чех х.әуені) Музыкалық аспапта ойнау: «Еркем-ай» қазақтың халық әні (өңдеген Б. Дәлденбай)</p>
<p><b>Серуенге дайындық</b></p>	<p>Киімдерді реттілікті сақтап дұрыс киінуге үйрету.</p>	<p>Киімдерді реттілікті сақтап дұрыс киінуге үйрету.</p>	<p>Киімдерді реттілікті сақтап дұрыс киінуге</p>	<p>Киімдерді реттілікті сақтап дұрыс киінуге үйрету.</p>	<p>Киімдерді реттілікті сақтап дұрыс киінуге үйрету.</p>



			үйрету.		
<b>Серуен</b>	Серуенге қызығушылық туғызу; балалармен жеке әңгімелесу; серуенге ойын материалдарын таңдау; серуенде балаларды әрекет етуге ынталандыру.				
<b>Еңбек</b>	Топты жинастыру	Еден жуушыға көмектесу	Гүлдерге су құю	Ойыншықтарды жинау	Гүлдің түбін қопсыту
	<b>Мақсаты:</b> -балаларды еңбекке баулу, ересектердің еңбегін бағалау				
<b>Қимылды ойындар</b>	«Бір аяқпен жолдан секіру»	« Құнан шабысы»	«Такси»	: «Оқтау тартыс»	«Көбелекті ұстап алу»
	<b>Мақсаты:</b> -балаларды ойын ережесін дұрыс орындауға үйреті, ептілікке ,шапшаңдыққа тәрбиелеу				
<b>Жеке жұмыс</b>	Ералыға үнді дыбысты (Р) дұрыс дыбыстауды қалыптастыруға жұмыс жасау.	Мединаға қатаң дыбысты (Қ) дұрыс дыбыстауды қалыптастыруға жұмыс жасау.	Нұржанға 5-ке дейін кері қарай санауды бекіту. Геометриялық пішіндерді дұрыс атап, ажырата білуге үйрету	Айжанға «Ойыншықтар» өлеңін тыңдап, «ойыншықтар» сөзін дұрыс айтуға , «ойыншықтар» туралы әңгіме құрастыруға үйрету.	Қадишаға жыл мезгілі туралы білімін жетілдіру
<b>Балаларды үйге қайтару</b>	<b>Ата –аналарға кеңес</b> - баланың «социалдық көкжиегін» кеңейтіңіз, ауладағы өзімен құрдас балалармен көбірек ойнатыңыз, жолдастарына қонаққа барсын, әжесінде қонуға қалсын т.с.с. Осындай тәжірибе жинақтаған бала өз құрдастары мен үлкендер арасында тез үйренісіп, тіл табысатын болады.	<b>Ата –аналарға кеңес</b> Ешқашан балаға қол жұмсамаңыз. Қиын жағдайда үнемі бірге болыңыздар	<b>Ата –аналарға кеңес</b> - үйдегі жағдайда баланың өзіне - өзі қызмет етудің алғы шарттарына үйрете беріңіз: жуыну, қолын сүрту, шешіну, өз бетімен тамақтану, тамақ ішкенде қасықты пайдалану, горшокқа сұрану. Киімдері міндетті түрде өзіне ыңғайлы болуы шарт: шалбар не болмаса шорты замоксыз, белдеушесіз.	<b>Ата –аналарға кеңес</b> Егер Сіздің балаңыз көпшіл, өз-жақындарыңыз бен бірге бөтен адамдарды жатырқамаса, ойын кезінде өздігімен ойнай білсе, мінезі ашық, өз құрдастарымен мейрімді болса мектепке келген күннен бастап – ақ үйреніп кететіне сеніңіз.	<b>Ата –аналарға кеңес</b> - баламен жағымды эмоционалдық жағдайлар жасау қажет, ол көбіне ата – ана жағынан болуы қажет, мектеп туралы, оның өзіне керектігін түсіндіріп балаңызды сүйіп, аймалап, жиі оған өз мейіріміңізді көрсетіңіз. Есіңізде болсын Сіз көбірек осындай жылылық білдірсеңіз Сіздің балаңыз мектепке тез бейімделеді. Балаңыздың көзінше мектеп туралы өзіңізді толғандыратын мәселені айтудан аулақ болыңыз.

**Тәрбиелеу-білім беру процесінің циклограммасы**

Білім беру ұйымы **Ы.Алтынсарин атындағы тірек мектеп (РО) жанындағы интернат КММ**







Мектепалды даярлық О «б» сыныбы

Балалардың жасы 5 жас

Жоспардың құрылу кезеңі 5-апта 25- 28 қыркүйек 2023-2024 оқу жылы

Күн тәртібі	Дүйсенбі	Сейсенбі	Сәрсенбі	Бейсенбі	Жұма
Балаларды қабылдау	Мұғалімнің балалармен қарым-қатынасы: отбасы дәстүрлері туралы жеке әңгімелесу, қарым-қатынас және көтеріңкі көңіл-күй орнатуға ойындар ұйымдастыру. Жағымды жағдай орнату				
	<b>Пж ойын:</b> «Вагондарға дөңгелек таңдау» <b>Шарты:</b> суреттердегі вагондарға түсіне қарай дөңгелек таңдайды.	<b>Еркін ойын:</b> «Шкафқа жасыру» Шарты: Шкафқа бір бала ойыншық жасырады, қалған балалар табады.	<b>Пж ойын: «Қайтала»</b> Шарты: Педагогтың артынан пішіндерді сіріңке шиімен қайталайды.	<b>Пж ойын: «Ойыншықты тап»</b> Шарты: Жасырылған ойыншықты табады.	<b>Еркін ойын: «Сенде не бар?»</b> Шарты: Қалаған ойыншықтарымен бір-бірімен бөлісіп ойнайды.
Ата-аналармен әңгімелесу, кеңес беру	<b>Ата-аналармен әңгіме:</b> Балалардың тазалығы жөнінде кеңес беру	<b>Ата-аналармен әңгіме:</b> Ата- аналарға балаларын ертеңгілік жаттығуға үлгертіп алып келулерін ескерту.	<b>Ата-аналармен әңгіме:</b> Балалардың жетістік пен дәрежесі үшін емес, сол қалпында сөзсіз қабылдап жақсы көретініңізді сездіріңіз.	<b>Ата-аналармен әңгіме:</b> Ата-аналарға балаларды тамақтарын тауысып жеуге үйретулерін ескерту.	<b>Ата –аналармен әңгіме:</b> «Дұрыс тамақтануға баулу»
Балалардың дербес әрекеті (баяу қимылды ойындар, үстел үсті ойындары, бейнелеу әрекеті, кітаптар қарау және тағы басқа әрекеттер)	Үстел үсті, саусақ және т.б.ойындар.	Құрылыс ойындары	«Мен спортшымын» ».Фотосуретте бейнеленген Суреттерді атау	Әңгімелесу. Спортпен не үшін керек? әңгімелеп беру	Сурет салу. «Футболшы»
Таңертеңгі жаттығу	Таңғы жаттығу кешені № 3				
Ұйымдастырылған іс-әрекетке дайындық	Пікір алмасу сұрақтары: Мектепте оқитын аға, әпкелерің бар ма?	Пікір алмасу сұрақтары: Өзіңнің мектебіңнің ауласында қандай өсімдіктер өседі? .	Қарға қалай дыбыстайды? Балалар қарғаның дыбысын келтіреді. Балалар қарға құсы туралы әңгімелеседі.	Пікір алмасу сұрақтары. Суреттегі оқу құралдарын ата! Қай заттар сөмкеге салынбай қалды?	Мектеп сендерге ұнай ма? Мектептен не үйрендіңдер?



Білім беру ұйымының кестесі бойынша ұйымдастырылған іс-әрекет	1- ұйымдастырылған іс-әрекет				
	Сөйлеуді дамыту Тақырыбы: «Күзбояуы» Мақсаты: Балалардың күз белгілері жайлы білімдерін кеңейту, күз мезгілінің ерекшеліктері жайлы әңгімелесу Күзбояуы (жаттау) Самал қозғап қалғанда, Үзіледі сары алма, Шолып едім ақшаны, Қауын біткен сап-сары. Көрінеді шалғайдан, Бел-белестер сарғайған. Сары жапырақ төгілген Тоғайды да көрдім мен. Таза жездей жинаған, Сары бояу айналам.	Сауат ашу негіздері Тақырыбы: «Біз нені үйрендік?» Мақсаты: дауысты дыбыстар туралы білгенін айту  «О» дыбысы бар суреттерді қорша	Сауат ашу негіздері Тақырыбы: «Біз нені үйрендік, нені білдік?» Мақсаты: тапсырмалар орындау арқылы дыбыстар орнын тапқызуға үйрету.  Суреттермен жұмыс А дыбысынан басталатын екі жемісті тап ,сызып қос. А дыбысынан басталатын жануарды тап А дыбысынан басталатын екі өсімдікті тап	Сауат ашу негіздері Тақырыбы: «Қатаң дауыссыз дыбыстар» Мақсаты: Тапсырмаларды орындату арқылы зейіндерін, есте сақтау қабілеттерін дамыту  Суреттермен жұмыс қатаң дауыссыз сөздерден басталатын сөдерді атау	Көркем әдебиет Тақырыбы: «Шаруа мен аю» (орыс халық ертегісі) Мақсаты: -диалогтік сөйлеуді дамыту, кейіпкерлерге және олардың әрекеттеріне өз көзқарасын білдіру-  Суретте қай ертегі бейнеленген? Шаруа аюға не айтып тұр? Ойынды білдір. Ертегі арқылы қандай ой түйдің? Ертегі қалай аяқталады? Ертегідегі адам мен аюдың іс-әрекетін салыстыр.
Үзіліс Кеңістікті бағдарлауға арналған ойындар «Жоғарыда–төменде, биік-аласа»					
Артикуляциялық жаттығулар: Балықтар Кіп-кішкентай балықтар өзенде жүзеді, Үп-үлкен ағаш жағада жатты, Балық: «Мына жерде сұңғу оңай»- деп Екіншісі «Жоқ, бұл жер терең»- деді, Ал үшіншісі «Менің ұйқым келіп тұр»- деп, Ал төртіншісі тоңа бастады, Ал бесіншісі «Мында қолтырауын»- деп айғайлады, -Жүзіндер мына жерден,	 	 	 	Ойын: «Жоғарыда–төменде, биік-аласа» Мақсаты: кеңістікті бағдарлауға дағдыландыру Жасы: 5-6 жас аралығы Қажетті заттар: Көгілдір аспан, жасыл алқап, өзен бейнеленген сюжетті суретті плакат тақтада. Қорапта ұшақтың, құстар түрлері, балық түрлері, аңдар түрлері қатырма қағаздан жасалған. Ойын барысы: Тақтаға бір бала шығып қораптағы бір бейнені алып, атын атап, орынын анықтап сюжетті суретке іледі. Мысалы: Ұшақ жоғарыда-аспанда ұшады, балық төменде-су ішінде жүзеді, - деп сипаттап айту керек.	



## 2- ұйымдастырылған іс-әрекет

**Қоршаған ортамен таныстыру**  
**Тақырыбы:** «Қазақстан Республикасының мемлекеттік рәміздері»  
**Мақсаты:** Еліміздің рәміздері туралы білімдерін толықтыру. Әр рәміздің мән-мағынасын түсіндіру арқылы сөйлеу тілдерін дамыту

Демонстрациялық материалдармен жұмыс: Қазақстан Республикасының Мемлекеттік Туы көгілдір түсті. Мемлекеттік Тудағы көгілдір түс Қазақстан халқының жеке мемлекет болуға ұмтылған ниет-тілегінің тазалығын, асқақтығын көрсетеді. Нұрға малынған алтын күн тыныштық пен

**Математика негіздері**  
**Тақырыбы:** 7, 8, 9 сандары  
**Мақсаты:** 7, 8, 9 сандарын санау, заттарды санау дағдыларын дамыту

Балалар суретті қарайды. Шалғында нелер жайылып жүр? Шалғында қандай гүлдер гүлдейді? Енді шалғында жайылып жүрген жылқыларды (қойларды) санаймыз. Аспанда қанша бұлт бар? Қажетті цифрды жапсырыңдар. 4-тапсырма. Сандарды реті бойынша сызып қосу тапсырылады

**Математика негіздері**  
**Тақырыбы:** 7, 8, 9 сандары  
**Мақсаты:** дұрыс санаумен зейін мен логикалық ойлауды дамыту. Есте сақтау, сөйлеу, назар аудару дағдыларын дамыту. Балалар суретті қарайды. Шалғында нелер жайылып жүр? Шалғында қандай гүлдер гүлдейді? Енді шалғында жайылып жүрген жылқыларды (қойларды) санаймыз. Аспанда қанша бұлт бар? Қажетті цифрды жапсырыңдар. 4-тапсырма. Сандарды реті бойынша сызып қосу тапсырылады

**Математика негіздері**  
**Тақырыбы:** 7, 8, 9 сандары  
**Мақсаты:** -7, 8, 9 сандарын заттардың санымен сәйкестендіруге үйрету; заттарды санау дағдысын жетілдіру

Суреттерді сандармен сәйкестендір

**Қоршаған ортамен таныстыру**  
**Тақырыбы:** «Біздің өлкемізде қандай жануарлар тіршілік етеді?»  
**Мақсаты:** Жабайы жануарлардың тіршілігі жайлы түсініктерін кеңейту

Педагог балаларға тапсырманы «ВЕНН ДИАГРАММАСЫ» техникасының көмегімен орындауды ұсынады: «Сен жануарлар туралы не білесің?» дидактикалық ойыны. Тапсырманы түсіндіреді: Сиыр мен қасқырдың арасында айырмашылықтар да, ұқсастықтар да бар. Қызыл бұрышқа қасқырдың тіршілігіне қатысы бар карточкаларды қойып, сөздерді жазыңдар (орман, тырнақтар, қасқырдың

	байлықты бейнелейді. Қанатын жайған қыран құс – билік, айбындылық бейнесі. Балалар Елтаңба суретінен не көріп тұрғандарын айтады				аузы, азу тіс, жыртқыш). Ал жасыл бұрышқа – сиырдың тіршілігіне қатысы барларын жазыңдар (пішен, шөп, сүт, ет, мүйіз, құйрық, бұзау, му-му...). Сары секторға жануарларға тән ортақ белгілерді жазыңдар (мәселен, жүн қаптаған). 5 минут уақыт беріледі. Топтасып/шағын топпен жұмыс істеу. Диаграмманы балалар өз бетінше толтырады. Содан соң оған білетін мәліметтерін қосады немесе берілген ақпараттарды дұрыстайды.
--	--	--	--	--	--

**Үзіліс** Жабық және ашық кеңістікті бағдарлауға арналған ойындар **Ойын:** «Тығылыспақ»


**Саусақтарға арналған гимнастикалық жаттығулар:**

**Қысқыштармен ойналатын ойын**

**Ойын шарты:** Түрлі-түсті қатты қағаздардан дөңгелектер жасап, сондай түсті қысқыштарды қыстырса, гүлдер пайда болады. Ол баланың ұсақ моторикасын дамытады, ақыл-ойының, тілінің дамуына зор ықпал етеді.

**«Жаңғақтармен ойын»**

**Ойын шарты:** балалардың әрқайсысына жаңғақтар таратылады. Жаңғақты алақанның арасына салып, айналдыру. Бұл ойында балалардың қолдары жаттықтырып, сөйлеу тілі мен ойлау қабілеттері дамиды.



**Ойын:** «Тығылыспақ»

**Мақсаты:** кеңістікті бағдарлауға дағдыландыру, сөздік қорларын молайту

**Жасы:** 5-6 жас аралығы

**Қажетті заттар:**

**Ойын барысы:** барлық балалар екі топқа бөлініп, топ басшылары тағайындалады. Санамақ арқылы қай топтың жасырынып, қай топтың іздейтіні анықталады. Ойынға «қала», яғни барлық ойыншылар жиналатын жер (ағаш, жар, есік, т.с.с.) таңдалынады. Жасырынатын топты топ басшылары жасырып, өзі қайтадан бұрынғы орнына оралады да, қарсылас топтың қай бағытта қозғалғанын «біз қазір .....(қай жер екенін)» айтып отырады. Ал жасырынған топ болса осы көмекті пайдалана отырып, жасырынған жерде отырады, ыңғайлы сәт туғанда «қаланы» жаулап алады. Егер іздеушілер жасырынушы топтың бір қатысушысын байқап қалса, онда оның аты мен жасырынған жерін дауыстап айтады да, барлығы «қалаға» қарай жүгіреді. «Қалаға» бірінші жеткен топқа ұпай беріледі. Жасырынған топ мүшелері іздеуші топ өздерін таппастан бұрын «қалаға» бірінші жетіп, ұпай ала алады.



### 3 - ұйымдастырылған іс-әрекет

	<p><b>Қазақ тілі</b> Тақырыбы: «Алтын күз» <b>Мақсаты:</b> Балалардың күз белгілері жайлы білімдерін кеңейту, күз мезгілінің ерекшеліктері жайлы әңгімелесу</p> <p>Демонстрациялық материалдармен жұмыс. Педагог шағын мәтін құрайды. Қазір жылдың күз мезгілі. Күзде жапырақтар сарғаяды, түседі. Сондықтан алтын күз деп айтады. Күзде салқын болады. Жаңбыр жауады. Күзде құстар ұшып кетеді. Күз айлары: қыргүйек, қазан, қараша. Қима материалдармен жұмыс. Мынау – жапырақ. – Мынау не? – Мынау – жапырақ. – Жапырақ сары. – Жапырақ қандай? – Жапырақ сары. – Алтын күз. – Қандай күз? – Алтын күз. Балалар сөздерді, мәтінді қайталайды</p>	<p><b>Қазақ тілі</b> <b>Тақырыбы:</b> «Көкөністер» <b>Мақсаты:</b> көкөністер туралы жұмбақ шешу, ойлау қабілеттерін арттыру</p> <p>«Дүкен» ойыны. Қима материалдармен жұмыс. Көкөністердің қазақша атауын қайталау, есте сақтау. Санамақпен сатушыны таңдайды. Балалар дүкенге келеді. Диалог: – Сәлеметсіз бе! – Сәлеметсіз бе! – Маған қияр беріңізші. – Алыңыз. – Рақмет. Сау болыңыз. Ойынды күрделендіруге болады. Балалар көкөністі сипаттайды. Сатушы оның қандай көкөніс екенін табады.</p>	<p><b>Сөйлеулі дамыту</b> <b>Тақырыбы:</b> «Күзбояуы» <b>Мақсаты:</b> - Өлең тыңдау арқылы, әңгіме құрап айту арқылы баланың сөйлеу тілін дамыту. Күздің жомарт, мырза екенін айтып, мейірбандық тәрбиелеу. <b>Дидактикалық ойын:</b> «Кімде не бар?» <b>Ойын шарты:</b> Бір бала қолына жасырған затты сипаттайды. Сипатталған затты қалған балалар табу керек. Педагог: Балалар, сендер дүкенге барғанда әртүрлі заттарды, жаңа айтқан жемістермен көкөністерді көресіңдер. Сол заттарды сатып алуға болады. Ал сатып ала алмайтын заттар да бар екен. Сендер дәптермен жұмыс жасағанда көресіңдер. Дәптермен жұмыс: Дәптердегі тапсырма бойынша орындалады. Балалар, сендер күз мезгіліндегі ерекшеліктерді жақсы біледі екенсіңдер.</p>	<p><b>Көркем әдебиет</b> <b>Тақырыбы:</b> «Шаруа мен аю» (орыс халық ертегісі) <b>Мақсаты:</b> - Ертегіні мазмұндауда балалардың қабілеттілігін қалыптастыру. Ауыз әдебиеті шығармалары негізінде орыс халқының тұрмыстіршілігі арқылы еңбекке баулу <b>Жұмбақ</b> Балпаң-балпаң басады, Қыр-жотадан асады. Паналайды үңгірді, Іздемейді тасаны. (Аю) <b>Ертегіні оқу</b> – Ертегі қалай аталады? – Ертегіде қандай кейіпкерлер кездесті? – Шаруаға не келді? – Аю шаруаны қалай қорқытты? – Олар қалай келісті? – Шаруа не екті? – Аюға қай жағын берді? – Келесі жылы шаруа не екті? – Аю не нәрсені білмеді?</p>	<p><b>Шығармашылық бейнелеу әрекеті (сурет салу, мүсіндеу, жапсыру, құрас тыру)</b> <b>Тақырыбы:</b> «Жаңбырлы күн» <b>Мақсаты:</b> - балаларды табиғат құбылыстарын бақылай отырып өз сезімдерін бейнелей білуге үйрету, жаңбыр тамшыларын қағаз бетіндегі жазықтықты дұрыс пайдалана отырып түсіруге жаттықтыру - маусымдық өзгерістер туралы білімін кеңейту; балалардың қиялын, ойлау қабілетін дамыту -- жапсырудың әдіс-тәсілдерін үйрету; өз беттерімен жұмыс істеу дағдыларын дамыту; қайшымен жұмыс істей білу қабілеттерін арттыру -- қағаздан құрастыруға үйретудегі рлі бағытта: тегістеп бүктеу, шаршық ағазды бүктеу біліктерін қалыптастыру <b>Топтық жұмыстар</b></p>
--	---	--	---	---	---

Үзіліс Жүгіруге арналған ойындар «Көбелектер бақалар»

**Ойын: «Алыптар мен ергежейлілер»**

**Мақсаты:** Балалардың денсаулыққа, ойынға деген құштарлықтарын дамыту, балалардың дене қимылдарын, бұлшық еттерін жетілдіру, ойын арқылы көңіл-күйлерін көтеру. Ептілікке, шапшаңдыққа, қызыға ойнауға баулу, ойынға деген қызығушылықтарын, белсенділіктерін арттыру. балаларды салауатты өмір салтына тәрбиелеу.

**Ойынның шарты:** Арнайы сызықпен қоршаған ойын алаңында балалар жүгіріп ойнап жүреді. “Алыптар” мен “қуғыншымын” қолын жоғары көтереді де өзіне ең жақын жүрген ойыншыны қуа жөнеледі, “ергежейлілер” жүгіреді.

**Ұсыныс:** Егер қуып жетсе, екеуі орын ауыстырып, жаңа қуғыншы, ойынды әрі қарай жалғастырады.



**Ойын: «Көбелектер бақалар»**

**Мақсаты:** Балалардың денсаулыққа, ойынға деген құштарлықтарын дамыту, балалардың дене қимылдарын, бұлшық еттерін жетілдіру, ойын арқылы көңіл-күйлерін көтеру. Ептілікке, шапшаңдыққа, қызыға ойнауға баулу, ойынға деген қызығушылықтарын, белсенділіктерін арттыру. Жәндіктерге қамқорлық көрсете білуге тәрбиелеу.

**Ойын барысы:** Батпақтың шекарасы төртбұрышты етіп белгіленеді. Мұнда бақалар өмір сүреді. Гүлдерге көбелектер ұшып келіп қонады. Ұлдар бақа сияқты секіреді, қыздар көбелектер сияқты ұшады.

**Ұсыныс:** ойында көбелектер, бақалар болып балалар ойынаушылар қатысады, тәрбиеші де қатысады.



#### 4 - ұйымдастырылған іс-әрекет

**Дене шынықтыру**  
**Тақырыбы:** «Менің сүйікті жануарларым»

**Мақсаты:** музыка әуенімен нұсқауларды аса дәлдікпен орындау машықтарын, секіру машықтарын арттыру

«Қазақстан жануарлары» ойын-жаттығуы – (музыка

**Музыка**  
**Тақырыбы:** «Біздің аспаптар»

**Мақсаты:** -. Әуеннің би сипатын сезіну, би қимылдарының элементтерін орындау

Ән айту:  
«Балдырғандар әні» (Г. Жотаева)

**Дене шынықтыру**  
**Тақырыбы:** «Дене қабілеттерін дамыту»

**Мақсаты:** бөрененің үстімен оң-сол жанына қарай қырындап жүріп өтуде тепе-теңдік сақтауға үйрете түсу – дене бітімінің ақауларының алдын алу

**Дене шынықтыру**  
**Тақырыбы:** «Доппен ойнап, көңіліңді көтер!»

**Мақсаты:** допты жоғары лақтырып, еденге түсіп, қайтадан ыршыған допты екі қолмен қағып алу, жоғарыға лақтырған допты саусақтарды ашып, допты қағып алу машықтарын жетілдіру

**Музыка**  
**Тақырыбы:** «Күзгісеруен»

**Мақсаты:** Әннің сипатын қабылдау, дауысын дұрыс келтіріп орындау, ырғақтық бейнесі мен динамикасын дәл беру

Музыка тыңдау:  
«Қазан» (П. Чайковский)  
Ән айту:



<b>Вариативтік компонент</b>	<p>әуеніне сай әртүрліжануарлардың жүрісін салады). Тізбекте бір-бірден тұрып, аңдардың жүрісін, жүгірісін салып жүреді, жүгіреді, түрлі тапсырмаларды орындайды. Бір-біріне кедергі келтірмеуге тырысады</p> <p><b>Ертегілер елі</b>  <b>Тақырыбы:</b> Бауырсақ ертегісінің қойылымы  <b>Мақсаты:</b> Балалардың ойын тиянақтау және өнерлерін іске асыру.</p>	<p>«Мен өнерлі баламын» (М. Омаров)  Музыкалық-ырғақтық қимылдар:  «Марш» (В. Дешевов)  <b>Билер:</b> «Шабандоздар биі» (ұнтаспада «Жұмырқылыш», «Жұптасу биі» (чех х.әуені)  Музыкалық аспапта ойнау: «Еркем-ай» қазақтың халық әні (өңдеген Б. Дәлденбай)</p>	<p><b>Тепе-теңдік сақтау</b> – беті сүргіленген бөрененің үстімен оң-сол жанына қарай қырындап (сүйем қадам жасап) жүріп өту. (4 рет)  Жүрген кезде қолдарын түрлі сәйкес тәсілдермен ұстау ұсынылады.  Жерден көтерілген бөрененің үстімен жүріп өтуде динамикалық тепе-теңдік сақтау – денені түзу ұстау, еңкеймей басын жоғары ұстап, алға қарап, аяқты алдымен басын басып, сосын толық табанына басу керектігіне басты назар аудару керек</p>	<p>Допты жоғары лақтыру, жерге түсіп қайтадан ыршыған допты екі қолмен қағып алу. (5 рет) Допты алды жақтан жоғары лақтырып, саусақтарды ашқан күйде оны қағып алып, допты кеудеге қысу. Жаттығуды жаппай орындау (топ болып) әдісімен орындайды. Допты басының артына лақтырмауға, бір орындарында қозғалмай тұруға тырысады. Егер доп домалап кетсе, оны қолға береді. Допты себетке апарып салып (алдымен бірінші тізбектің балалары, сонан соң екінші тізбектің балалары орындайды), орындарына барып тұрады</p>	<p>Күзгі әуен» (А. Досмағанбет)  «Балдырғандар әні» (Г. Жотаева)  Музыкалық-ырғақтық қимылдар:  «Марш» (Е. Андосов) <b>Билер:</b> «Шабандоздар биі» (ұнтаспада «Жұмырқылыш», («Билеп үйренейік» жинағынан)  Ойындар, хороводтар: Ән-ойын "Етек-етек" (Т. Сарыбаева)</p>
<b>Серуенге дайындық</b>	Киімдерді реттілікті сақтап дұрыс киінуге үйрету.	Киімдерді реттілікті сақтап дұрыс киінуге үйрету.	Киімдерді реттілікті сақтап дұрыс киінуге үйрету.	Киімдерді реттілікті сақтап дұрыс киінуге үйрету.	Киімдерді реттілікті сақтап дұрыс киінуге үйрету.
<b>Серуен</b>	Серуенге қызығушылық туғызу; балалармен жеке әңгімелесу; серуенге ойын материалдарын таңдау; серуенде балаларды әрекет етуге ынталандыру.				
<b>Еңбек</b>	Қоқыстарды жинау	Ағаштарды жинақтау	Сары жапырақтарды жинау	Құстарға жем шашу	Киімдерді жинақтау
	Мақсаты:-балаларды еңбекке баулу,ересектердің еңбегін бағалау				
<b>Қимылды ойындар</b>	«Кең қадам»	«Тыныш жүгіріп өт»	: «Ұшты-ұшты»	«Аталған ағашқа жүгіріп бар»	«Белгіні тыңда»
	Мақсаты:-балаларды ойын ережесін дұрыс орындауға үйреті, ептілікке ,шапшаңдыққа тәрбиелеу				

<b>Жеке жұмыс</b>	Балаларға өз отбасыларының дәстүрлері туралы сюжет салуды ұсынады	Қандай геометриялық фигураларды білесің? Қағаз үлгі дегеніміз не?	Сөйлемдерді интонация бойынша ажырата отырып (хабарлы,сұраулы, лепті), сөйлеу барысында қолдану	Үй жануарлары тіршілігі үшін қажетті жағдайларды атап бер?	Туған күнге қандай
<b>Балаларды үйге қайтару</b>	<b>Ата –аналарға кеңес</b> - баланың «социалдық көкжиегін» кеңейтіңіз, ауладағы өзімен құрдас балалармен көбірек ойнатыңыз, жолдастарына қонаққа барсын, әжесінде қонуға қалсын т.с.с. Осындай тәжірибе жинақтаған бала өз құрдастары мен үлкендер арасында тез үйренісіп, тіл табысатын болады.	<b>Ата –аналарға кеңес</b> Ешқашан балаға қол жұмсамаңыз. Қиын жағдайда үнемі бірге болыңыздар	<b>Ата –аналарға кеңес</b> - үйдегі жағдайда баланың өзіне - өзі қызмет етудің алғы шарттарына үйрете беріңіз: жуыну, қолын сүрту, шешіну, өз бетімен тамақтану, тамақ ішкенде қасықты пайдалану, горшокқа сұрану. Киімдері міндетті түрде өзіне ыңғайлы болуы шарт: шалбар не болмаса шорты замоксыз, белдеушесіз.	<b>Ата –аналарға кеңес</b> Егер Сіздің балаңыз көпшіл, өз-жақындарыңыз бен бірге бөтен адамдарды жатырқамаса, ойын кезінде өздігімен ойнай білсе, мінезі ашық, өз құрдастарымен мейрімді болса мектепке келген күннен бастап – ақ үйреніп кететіне сеніңіз.	<b>Ата –аналарға кеңес</b> - баламен жағымды эмоционалдық жағдайлар жасау қажет, ол көбіне ата – ана жағынан болуы қажет, мектеп туралы, оның өзіне керектігін түсіндіріп балаңызды сүйіп, аймалап, жиі оған өз мейіріміңізді көрсетіңіз. Есіңізде болсын Сіз көбірек осындай жылылық білдірсеңіз Сіздің балаңыз мектепке тез бейімделеді. Балаңыздың көзінше мектеп туралы өзіңізді толғандыратын мәселені айтудан аулақ болыңыз.

### Тәрбиелеу-білім беру процесінің циклограммасы

**Білім беру ұйымы** Б.Алтынсарин атындағы тірек мектеп (РО) жанындағы интернат КММ

**Мектепалды даярлық О «б» сыныбы**


**Балалардың жасы** 5 жас

**Жоспардың құрылу кезеңі** 1-апта - қазан 2023-2024 оқу жылы

Күн тәртібі	Дүйсенбі	Сейсенбі	Сәрсенбі	Бейсенбі	Жұма
<b>Балаларды қабылдау</b>	Мұғалімнің балалармен қарым-қатынасы: отбасы дәстүрлері туралы жеке әңгімелесу, қарым-қатынас және көтеріңкі көңіл-күй орнатуға ойындар ұйымдастыру. Жағымды жағдай орнату				
	<b>«Біз бақытты баламыз»</b> Кел, шеңберге тұрайық, Қолымызды ұстайық. Күлімдейік күлейік, Тату болып жүрейік.	<b>«Мен әдепті баламын»</b> Амандасу үлкенге, Тәрбиенің басы ғой. Ал, кәнеки бәріміз, Сәлем дейік үлкенге.	<b>«Нәр алып»</b> Аман-есен болайық, Бейбітшілік қалайық! Күнге қарап шуақтанып, Суға қарап нәр алып, Табиғаттан шабыттанып, Денсаулықпен ойнап-күліп жүрейік.	<b>«Қуан, шаттан!»</b> Қуан, шаттан! Қуан, шаттан! Қуанатын күн бүгін. Қайырлы таң! Қайырлы күн! Күліп шықты күн бүгін.	<b>«Қайырлы таң!»</b> Қайырлы таң! Ормандар мен далалар. Қайырлы таң! Достасқан бар Балалар, Қайырлы таң! Жора-жолдас, ұл мен қыз!
<b>Ата-аналармен әңгімелесу, кеңес беру</b>	<b>Ата-аналармен әңгіме:</b> Балалардың тазалығы жөнінде кеңес беру	<b>Ата-аналармен әңгіме:</b> Ата-аналарға балаларын ертеңгілік жаттығуға үлгертіп алып келулерін ескерту.	<b>Ата-аналармен әңгіме:</b> Балалардың жетістік пен дәрежесі үшін емес, сол қалпында сөзсіз қабылдап жақсы көретініңізді сездіріңіз.	<b>Ата-аналармен әңгіме:</b> Ата-аналарға балаларды тамақтарын тауысып жеуге үйретулерін ескерту.	<b>Ата-аналармен әңгіме:</b> «Дұрыс тамақтануға баулу»
<b>Балалардың дербес әрекеті (баяу қимылды ойындар, үстел үсті ойындары, бейнелеу әрекеті, кітаптар қарау және тағы басқа әрекеттер)</b>	<b>Үстел үсті ойыны – пазл:</b> <b>«Жыл мезгілдері»</b> Балалармен қыс мезгілі туралы әңгімелесу.	<b>Құрылыс ойындары:</b> «Қардан үйшік жасаймыз»	<b>Фотосуреттер қарастыру:</b> «Қысқы ойындар түрлері» Фотосуретте бейнеленген ойын түрлерін атау.	<b>Үстел үсті театры:</b> «Ғажайып қыс» және т.б. тақырыптар бойынша сюжетті картиналар қарастыру.	<b>Сюжеттік ойындар:</b> <b>«Қыстың қызықты сәттері»</b> еркін сурет салу. <b>Дойын:</b> «Қар»
<b>Таңертеңгі жаттығу</b>	Таңғы жаттығу кешені № 3				



<p><b>Ұйымдастырылған іс-әрекетке дайындық</b></p>	<p><b>Жылулық сәті:</b> Апам мені «Айым»-дейді, Мен мұнайсам, уайым жейді. Апам мені «Күнім»-дейді, Мен қуансам күлім -дейді.</p>	<p><b>Жылулық сәті:</b> Қуанамыз күлеміз, Бар әлемде сүйеміз. Қол ұстасып, қуанып, Достарымен бір жүреміз.</p>	<p><b>Жылулық сәті:</b> Шақырамын сендерді Жолдастарым кел бері Толтырайық шаттыққа, Дөгеленген шеңберді.</p>	<p><b>Жылулық сәті:</b> Бақыт толы шеңберге, Шаттық толы шеңберге, Қол ұстасып келдік біз, Жан достармыз енді біз.</p>	<p><b>Жылулық сәті:</b> Достар бері келіңдер, Қолдарыңды беріңдер. Шаттық толы шеңберге Қуанышпен еніңдер.</p>
<p><b>Білім беру ұйымының кестесі бойынша ұйымдастырылған іс-әрекет</b></p>	<p style="text-align: center;"><b>1 - ұйымдастырылған іс-әрекет</b></p>				
	<p><b>Сөйлеуді дамыту Тақырыбы.</b> Менің атам <b>Мақсаты:</b> Суретке қарап, әңгіме құрауды, буынға бөлуді дамыту</p> <p><b>Дидактикалық ойын:</b> <b>«Отбасы мүшелерін ата»</b> Ойын шарты: жұмыс дәптеріндегі тапсырма орындалады. Суреттегі отбасы мүшелерінін атап, шапалақ ұру арқылы буынға бөледі. Педагог әр буында бір дауысты дыбыс болатынын балалардың естеріне салады</p>	<p><b>Сауат ашу негіздері Тақырыбы.</b> «Қатаң дауыссыз дыбыстар» <b>Мақсаты:</b> - Қатаң дауыссыздарды қайталану арқылы естерінде сақтату.</p> <p><b>«Кім көп сөз ойлайды» дидактикалық ойыны</b> – К дыбысынан басталатын сөздер ойлап айтыңдар. – Кітап, кілем, кім, кілт, киіз. – Т дыбысынан басталатын сөздерге мысал келтіріңдер. – Таға, тарақ, тау, тиін, темір, тұлпар, тоқ, тоқылдақ, тотықұс, торсық, теңіз, тіс.</p>	<p><b>Сауат ашу негіздері Тақырыбы.</b> Ұяң дауыссыз дыбыстар <b>Мақсаты</b> ұяң дауыссыз дыбыстар туралы білімді меңгерту.</p> <p><b>«Дыбыс бер» дидактикалық жаттығуы</b> – Мен сендерге сөздер айтамын, ұяң дауыстыдан басталған сөзді естісендер, қол шапалақтайсыңдар. – Парта, балық, вагон, сәбіз, тарақ, доп, жалау, шырша, таға, домбыра, гүл, бәтеңке. «Сөзге ұяң дауыссыздан басталатын сөзді қос» дидактикалық жаттығуы – Мен сендерге бірінші сөзді айтамын, ал сендер мағынасы бойынша келетін, ұяң дауыссыз дыбыстан басталатын сөзді жалғап айтуларың керек. Мысалы: үстел ... (биік), қоян ... (жүйрік), сағат ... (домалақ), қызыл ... (доп), ала ... (жолбарыс), ақ-қара ... (жолақ), әдемі ... (гүл), ұзын ... (вагон),</p>	<p><b>Сауат ашу негіздері Тақырыбы.</b> Үнді дауыссыз дыбыстар <b>Мақсаты:</b> - үнді дауыссыз дыбыстар туралы білімді меңгерту.</p> <p>«Сөзге үнді дыбыстан басталатын сөз қос» дидактикалық жаттығуы – Мен сендерге бірінші сөзді айтамын, ал сендер сол сөзге мазмұны сәйкес келетін, үнді дауыссыз дыбыстардан басталатын сөз жалғауларың керек. Мысалы: сүйкімді ... (мысық), жүйрік ... (лақ), дәмді ... (нан), әдемі ... (раушан), дәмді ... (рауғаш), қағаз ... (умаждалған), атам ... (риза), бала ... (малтыды), ақылды ... (мұғалім), үлкен ... (үй), әкем ... (риза), киіз үйдің (уығы), ... жайылды (мал) т.б.</p>	<p><b>Көркем әдебиет Тақырыбы.</b> «Менің ойыншықтарым» (өлеңді жаттау) <b>Мақсаты</b> өлеңді жаттау арқылы мәнерлеп оқуға дағдыландыру.</p> <p><b>Дидактикалық ойын: «Бұл қандай ойыншық?»</b> <b>Ойын шарты:</b> Қоржын ішінде бірнеше ойыншық болады. Балалар қоржынға қолын салып, көрмей, сипап сезу арқылы қандай ойыншық екенін табады. Ойыншық туралы өз ойын айтады.</p>

			бақылдауық ... (бақа), білімді ... (ғалым), жайылып жүр ... (жылқы), күмбірлеген ... (домбыра), желбіреді ... (жалау), зымыран ... (ұшты), әдемі ... (зырылдауық) т.б		
Үзіліс : Затты лақтыру мен қағып алуға арналған ойындар «Лақтыр да, қағып ал»					
Суретті тіл ұстарту: Ша – ша – ша Айшаның шанасы тама (ша) Са – са – са Қасқыр соқты Мұ (са) Ол – ол – ол Ағашта лимон м(ол) Ра – ра – ра Дүкеннен нан алды Са (ра) Із – із – із Тамаққа қосты сәб(із) Жу – жу – жу Ыдысты тазалап (жу)			Ойын: «Лақтыр да, қағып ал» Мақсаты: Балаларды ептілікке, шапшаңдыққа тәрбиелеу. Тәрбиешінің берген белгісін мұқият тыңдай білуге үйрету. Ойынның шарты: Балалар алаңда еркін орналасады әр біреуінің қолында бір-бір доптан болады. Тәрбиешінің «баста», - деген белгісі бойынша балалар допты жоғарыға лақтырып қағып алады. Әр бала неше рет лақтырып қағып ала алады, соны санайды.		
2 - ұйымдастырылған іс-әрекет					
Қоршаған ортамен таныстыру Тақырыбы: Тұрмыстық техника, оның қажеттілігі. Мақсаты: Тұрмыстық техника, оның қажеттілігі.  «Көп ойла, сөз ойла» ойыны. Балалар екі топқа бөлінеді. Бірінші топ үй жиһаздарын атайды. Екінші топ тұрмыстық техника заттарын атайды. Қай топ көп сөз айтса, сол топ жеңімпаз атанады	Математика негіздері Тақырыбы: 10 саны Мақсаты:- 0 және 10 сандарының құрамы және олардың жазылуы туралы білімін қалыптастыру  Ойын жаттығуы: «Дұрыс көрсет». Сан мен цифрдың арақатынасы туралы 15-кестедегі сандық суреттермен жұмыс жасайды. Балалар 21-кестедегі демонстрациялық	Математика негіздері Тақырыбы 10 саны Мақсаты: 10 санының жазбасын заттардың санымен сәйкестендіруге үйрету; заттарды санау және ретімен санау, тура дағдыларын жетілдіру; 10 санын дұрыс тануға және бейнелеуге үйрету.  Ойын жаттығуы: «Сана» Педагог ойыншыларға 1-ден 10-ға дейін санауды ұсынады. Бұны тура санау	Математика негіздері Тақырыбы Заттарды өлшемі бойынша салыстыру Мақсаты - заттарды өлшемі бойынша салыстыру біліктілігін қалыптастыру  Практикалық жұмыс Кесілген парақтарды балаларға жұппен немесе топпен таратады. Парақты жіктеуге арналған тапсырма: көлемі	Қоршаған ортамен таныстыру Тақырыбы: Барлық ағаштардың жапырағы түсе ме? Мақсаты:- Күзгі табиғаттағы маусымдық өзгерістерді бақылап, бір-бірінен ажырата білуге үйрету.  «Қайсысының жапырағы екенін тап» атты дидактикалық ойын ойнауға шақырады (әліппе-дәптердегі тапсырма). Мақсаттары:	

		материалдан саны бар карточканы көрсетеді. – Адамның қолында неше саусақ бар? (10 саусақ).	деп атайды. 10-нан 1-ге дейін кері санауды ұсынады. Бұны кері санау деп атайды. Ойыншыларды ретімен: бірінші, екінші, үшінші....оныншы, және кері: оныншы, тоғызыншы, сегізінші, санауын сұрайды	бойынша үлкен және кіші; түсі бойынша – сары, қызыл, жасыл.	Балаларды ағашты жапырағына қарап тануға үйрету. Ағаштар мен бұталардан түскен жапырақтарды жинау. Педагог жапырақтың қандай ағаштан немесе бұтадан түскенін анықтауды, түспеген жапырақтарға қарап дәлелдеуді (ұқсастығын табуды) ұсынады. Ойын аяқталған кезде педагог мынадай уәде береді: (Педагог уәделерді айтып тұрады, балалар қайталайды). Ағаштардың бұтақтарын жұлмауға уәде береміз! Ағаштарды суғаруға уәде береміз! Ағаш жапырақтарын жұлмауға уәде береміз! Ағаштың қабығын сыдырмауға уәде береміз! Ағаштардың түбін қопсытуға уәде береміз! Ағаш діңдерін әктеуге! Айғайлап құстарды үркітпеуге уәде береміз
<b>Үзіліс: Жүгіруге арналған ойындар «Айдаһардың құйрығы»</b>					
<b>Тілді жаттықтыратын тақпақ</b> Кім келді? Қане, қане кім келді? <b>Біз, біз, біз!</b> Апа, апа бұл сіз бе? <b>Иә, иә, иә!</b> Әке, әке бұл сіз бе? <b>Иә, иә, иә!</b> Ағатайым бұл сіз бе? <b>Иә, иә, иә!</b>			<b>Ойын: «Айдаһардың құйрығы»</b> <b>Мақсаты:</b> Балалардың есте сақтау қабілеті, бақылағыштығы жақсарады. <b>Ойынның шарты:</b> Өте қызық ойын! Ойынға қатысушылар бірінің артына бірі тізбектеле белдерінен ұстап тұрады. Ең бірінші тұрған бала - «айдаһардың басы». Ең соңғысы – «құйрығы» болады. «Айдаһардың басы» ең күрделі жолдармен жүре отырып өз «құйрығын» ұстап алуға тырысады. <b>Ұсыныс:</b> Оның мақсаты – ұстап алу, «құйрықтың»		

<p>Қарындасым бұл сен бе?  <b>Иә, иә, иә!</b>          Біздер тату жан ұя  <b>Иә, иә, иә!</b></p>		<p>мақсаты ұстатпау, қайткені де қашып құтылу. Егер «құйрық» ұсталып қалса, ол – «бас» болады. Ойын өз жалғасын табады.</p>
---	--	---

### 3 - ұйымдастырылған іс-әрекет

	<p><b>Қазақ тілі</b>  <b>Тақырыбы:</b> Көкөністер  <b>Мақсаты</b> жаңа сөздердегі дыбыстарды дұрыс айтуға машықтандыру, жаттықтыру</p> <p><b>Ойын: «Кім жылдам?» себетке көгөністерді жинайды, атайды, сипаттайды.</b>  <b>«Жеміс-көгөніс дүкені»</b> демонстрациялық материалдармен жұмыс. Балалар суретке қарап, дүкенде қандай көгөніс сатылатынын атайды. Педагог алдымен өзі айтады: Дүкенде қияр бар. Дүкенде қызанақ бар</p>	<p><b>Қазақ тілі</b>  <b>Тақырыбы:</b> Жемістер  <b>Мақсаты</b> күнделікті жиі қолданылатын жемістердің атын білуге үйрету</p> <p><b>Дидактикалық ойын: «Ғажайып қоржын».</b>  <b>Қоржынның екінші жағын ашады.</b>  <i>Педагог жемістерді бір-бірлеп алады, жаңа сөздермен таныстырады.</i>          Күз мезгілінде жемістер піседі.          Мынау – өрік. Ік-ік – міне, өрік.          Мынау не?          Мынау – өрік.          Өрік – жеміс.          Өрік не?          Өрік – жеміс.          Өрік дәмді.          Өрік қандай?          Өрік дәмді.          Мынау – анар</p>	<p><b>Сөйлеуді дамыту</b>  <b>Тақырыбы:</b> Менің атам.  <b>Мақсаты</b> Сұрақтарға жауап бергізу арқылы ойлау қабілеттерін дамыту</p> <p>Е.Өтетілеуұлының «<b>Бес саусақ</b>» өлеңін педагог мәнерлеп оқиды.</p> <p>Басбармағым – атам,          үйдің данасы,          Балаң үйрек – әжем,          ошақ анасы.          Орган терек – әкем,отау панасы,          Шылдыр шүмек – шешем,          шаңырақ ажары,          Титтей бөбек – мен, бәрінің базары</p>	<p><b>Көркем әдебиет</b>  <b>Тақырыбы:</b> Менің ойыншықтарым» (өлеңді жаттау)  <b>Мақсаты</b> Өлең тілінің бейнелілігін сезінуге баулу</p> <p>Өлең мазмұны бойынша сұрақтар: – Өлең ұнады ма? – Авторы кім? – Бұл өлеңде не туралы айтылған? – Қандай ойыншықтар туралы сөз болады? – Сенде қандай ойыншықтар бар? – Саған қандай ойыншық ұнайды? – Мынау – құлыншақ. Құлыншақтың түсі қандай? – Құлыншақтың жалы қайда болады? – Сен құлыншақты қайдан көрдің? – Құлыншақ туралы не білетініңді әңгімелеп бер</p>	<p><b>Шығармашылық бейнелеу әрекеті</b>  <b>Тақырыбы:</b> Қоржынды сәңдейміз  <b>Мақсаты:</b> - қазақ оюларының көп түрлілігі туралы түсініктерін кеңейту, балаларға қоржынды салу техникасы мен оны әшекейлеу ерекшеліктері туралы білім беру; - аталған заттардан қалауы бойынша мүсіндеу және оларды ою-өрнектермен және қосымша заттармен (моншақ, дән және т.б.) безендіру -Қазақ халқының тұрмыстық заттарымен таныстыру, аталған заттардан қалауы бойынша қиып жапсыру, оларды ою-өрнектермен безендіру -- Ойынға қажетті құрылысты бірлесіп ойдан құрастыруға, алдағы жұмысты бірге жоспарлауға, бір-бірімен келісіп орындауға, дайын құрылыспен ойнауға мүмкіндік беру</p> <p><b>Топтық жұмыс</b></p>
--	---	--	--	---	--

**Үзіліс:** Қозғалмалы зерек ойындар «Жер,су,ауа» ойыны.

**«Табиғат құбылыстарын ажыратып олардың қасиеттерін ата»**

**Мақсаты:** Қасиетіне қарай: қар мен жаңбырды ажырата білу, табиғат құбылыстары жөніндегі білімдерін бекіту, қатты, жұмсақ, ериді, бұға айналады.

**Көрнекіліктер:** қар мен жаңбыр бейнеленген суреттер.

**Ойын барысы:** Балаларға қар мен жаңбырдың суреттерін көрсетіп, олардың бір-бірінен ажыратып айту тапсырылады. Білімдерін анықтау барысында табиғат құбылыстардың қасиеттерін айтып берулері керек.



**Ойын: «Жер, су, ауа»**

**Мақсаты:** балаларға берілген тапсырманы тез шешуге, жылдам жауап беруге, жерде, ауада, суда не болатынын дұрыс айтуға төселдіру, қоршаған ортаға қамқорлық сезімен тәрбиелеу.

**Көрнекіліктер:** асық


**Шарты:** балалар дөңгелеп отырады. Бір бала ортаға шығып балаларды кез келгеніне асық лақтырып жібереді де жер, су, ауа деген сөздің бірін айтады. Егер бала жер десе асықты қағып алған сезіммен тәбиелеу. Біл бала отатаға шығып, балалардың кез келгеніне асықта лақтырып жібереді де жер, су, ауа деген сөздік бірін айтады. Егер бала жер десе, асықты қағып алған бала жерде тіршілік ететін құстарды, адамдарды, өсімдіктерді атайды. Ал су сөзі айтылса, балық балардың аты аталады. Ауа дегенде құстарды айтуы тиіс. Осылай ойын жалғаса береді.

**4 - ұйымдастырылған іс-әрекет**

	<p><b>Дене шынықтыру</b>  <b>Тақырыбы</b> «Біз әртүрліміз»  <b>Мақсаты:</b> Жерде созылып жатқан арқан үстінде бір бүйірмен динамикалық тепе-теңдікті сақтап жүруге үйретуді жалғастыру</p> <p><b>Қимыл-қозғалыс ойыны:</b>  <b>«Мысық пен торғайлар» (4 рет)</b> . «Торғайлар» орындықта, гимнастикалық қабырғаның тепкішегінде отырады. Балалар торғайлардың қимылын ым-ишарамен көрсетіп отырады. Белгі бойынша «мысық» келіп,</p>	<p><b>Музыка</b>  <b>Тақырыбы</b> «Күзгі серуен»  <b>Мақсаты:</b> Шығармалардың эмоциялық мазмұнын, олардың сипатын, көңіл күйін ажырату, әсерлі реңктерін ажырату</p> <p><b>Музыка тыңдау:</b>  «Қазан» (П. Чайковский)  Ән айту  Күзгі әуен» (А.</p>	<p><b>Дене шынықтыру</b>  <b>Тақырыбы</b> «Зейінді боламыз»  <b>Мақсаты</b> Өздерінің зейіндерін шоғырландыра алу шеберліктерін (машықтарын) қалыптастыруды, қимыл-қозғалыс үйлесімділіктерін дамытуды және анализатор жүйелерін біріктіруді қалыптастыруды жалғастыру</p> <p><b>Қимыл-қозғалыс ойыны:</b>  «Қасқырға қақпан» (4 рет).</p>	<p><b>Дене шынықтыру</b>  <b>Тақырыбы</b> «Бірінші бол!»  <b>Мақсаты</b> -Қолды еркін қозғап, жүргізуші мен бағытты өзгертіп, баяу қарқынмен жүгіруді үйрету. Қысқа секіртпемен секіруге үйретуді жалғастыру, қолдарымен секіртпені шеңбер бойымен және тік айналдыра білу іскерліктерін дамыту</p>	<p><b>Музыка</b>  <b>Тақырыбы</b> «Күз – жомарт»  <b>Мақсаты</b> Домбырада орындалатын күй жанрымен таныстыру</p> <p><b>Музыка тыңдау:</b>  «Саржайлау» (Тәттімбет)  Ән айту:  «Күзгі әуен» (А. Досмағанбет)  «Балдырғандар әні» (Г. Жотаева)  Музыкалық-ырғақтық қимылдар: «Жеңіл би» (Т. Ломова) Билер: «Шабандоздар биі» (ұнтаспада «Жұмыр қылыш» («Билеп үйренейік» жинағынан)</p>
--	---	--	--	---	--

<b>Вариативтік компонент</b>	«торғайларды» қуады. Олар бағыттарын өзгертіп қашады. Ұсталғандар ойыннан шығады	Досмағанбет) «Балдырғандар әні» (Г. Жотаева) Музыкалық-ырғақтық қимылдар: «Марш» (Е. Андосов) <b>Билер:</b> «Шабандоздар биі» (ұнтаспада «Жұмыр қылыш», («Билеп үйренейік» жинағынан) Ойындар, хороводтар: Ән-ойын "Етек-етек" (Т. Сарыбаева)	Шеңберде қол ұстасып тұрады. Бұл – аңшылардың қақпанын құруы. Белгі бойынша «аңшылар» қолдарын көтереді, «қасқырлар» әртүрлі бағытта еңбектеп жүреді. «Аңшылар»:	Қимыл-қозғалыс ойыны: «Тығылмақ» ( 3 рет). Ойыншылар шеңбер бойына тұрады. Көзі байланған жүргізуші ортада тұрады. Педагогтің белгісі бойынша балаларды тауып ұстауға тырысады, ал балалар зал ішінде әртүрлі бағытта ақырын қозғалып жүреді.	Ойындар, хороводтар: «Қандай ырғақ» (К. Қуатбаев)
	<b>Ертегілер елі</b> <b>Тақырыбы: Шалқан ертегісі</b> <b>Мақсаты:</b> Ертегіні еске түсіру арқылы балалардың тілдерін дамыту.				
<b>Серуенге дайындық</b>	Киімдерді реттілікті сақтап дұрыс киінуге үйрету.	Киімдерді реттілікті сақтап дұрыс киінуге үйрету.	Киімдерді реттілікті сақтап дұрыс киінуге үйрету.	Киімдерді реттілікті сақтап дұрыс киінуге үйрету.	Киімдерді реттілікті сақтап дұрыс киінуге үйрету.
<b>Кеңістікті бағдарлауға арналған ойындар</b> <b>«Жапалақ»</b>					



Серуен	<p>Тіл жаттығулары:</p> <p><b>«Аударыспақ»</b></p> <p><b>Мақсаты:</b> -әр түрлі түстерді қайталап бекіту; -сөздік қорын байыту; -дыбыстарды дұрыс және анық айтып бекіту; -балаларды : «Қандай?», «Не істейді?» т.б. сұрақтарға толық, сөйлеммен жауап беруді үйрету; -заттардың түрін, түсін, дәмін, пішінін дұрыс айтып қайталау; -дыбыстың сөздегі орынын тауып айту; -балаларға сөз тіркестерін және сөйлемдерді құрастырып айтып үйрету; -балалардың еске сақтау, есту, ойлау қабілеттерін және зейіндерін дамыту; -қолдың ұсақ моторикасын дамыту;</p>					<p><b>Ойын: «Жапалақ»</b></p> <p><b>Мақсаты:</b> Балалардың денсаулыққа, ойынға деген құштарлықтарын дамыту, балалардың дене қимылдарын , бұлшық еттерін жетілдіру, ойын арқылы көңіл-күйлерін көтеру. Ептілікке, шапшаңдыққа, қызыға ойнауға баулу, ойынға деген қызығушылықтарын, белсенділіктерін арттыру.</p> <p><b>Шарты:</b> «Жапалақ» сайланады, ол барлық ойнаушылардан алысқа тұрады. Өзінің «ұясына». Басқа ойнаушылар жан-жаққа тарап кетеді. «Жапалақ»: «Күн туды, барлығымыз оянамыз!» дейді, сол сәтте барлығы жүгіріп, қимылдайды. «Жапалақ»: «Түн болды, барлығын қимылдамандар, жапалақ ұшады!» дегенде барлық ойнаушы балалар тыныш тұрып, қимылдамаулары керек. «Жапалақ» балалардың арасында жүріп, қимылдаған бір-екі баланы өз ұясына әкетеді. Бір бала қалғанша ойын жалғасады.</p>
Балаларды үйге қайтару	<p><b>Ата –аналарға кеңес</b></p> <p>Егер Сіздің балаңыз көпшіл, өз-жақындарыңыз бен бірге бөтен адамдарды жатырқамаса, ойын кезінде өздігімен ойнай білсе, мінезі ашық, өз құрдастарымен мейрімді болса мектепке келген күннен бастап – ақ үйреніп кететіне сеніңіз.</p>	<p><b>Ата –аналарға кеңес</b></p> <p>Егер Сіздің балаңыз көпшіл, өз-жақындарыңыз бен бірге бөтен адамдарды жатырқамаса, ойын кезінде өздігімен ойнай білсе, мінезі ашық, өз құрдастарымен мейрімді болса мектепке келген күннен бастап – ақ үйреніп кететіне сеніңіз.</p>	<p><b>Ата –аналарға кеңес</b></p> <p>- үйдегі жағдайда баланың өзіне - өзі қызмет етудің алғы шарттарына үйрете беріңіз: жуыну, қолын сүрту, шешіну, өз бетімен тамақтану, тамақ ішкенде қасықты пайдалану, горшокқа сұрану. Киімдері міндетті түрде өзіне ыңғайлы болуы шарт: шалбар не болмаса шорты замоксыз, белдеушесіз.</p>	<p><b>Ата –аналарға кеңес</b></p> <p>Егер Сіздің балаңыз көпшіл, өз-жақындарыңыз бен бірге бөтен адамдарды жатырқамаса, ойын кезінде өздігімен ойнай білсе, мінезі ашық, өз құрдастарымен мейрімді болса мектепке келген күннен бастап – ақ үйреніп кететіне сеніңіз.</p>	<p><b>Ата –аналарға кеңес</b></p> <p>- баламен жағымды эмоционалдық жағдайлар жасау қажет, ол көбіне ата – ана жағынан болуы қажет, мектеп туралы, оның өзіне керектігін түсіндіріп балаңызды сүйіп, аймалап, жиі оған өз мейіріміңізді көрсетіңіз. Балаңыздың көзінше мектеп туралы өзіңізді толғандыратын мәселені айтудан аулақ болыңыз.</p>	

--	--	--	--	--	--

### Тәрбиелеу-білім беру процесінің циклограммасы

Білім беру ұйымы Ы.Алтынсарин атындағы тірек мектеп (РО) жанындағы нтернат КММ

Мектепалды даярлық О «б» сыныбы

Балалардың жасы 5 жас

Жоспардың құрылу кезеңі 2-апта қазан 2022-2023 оқу жылы

Күн тәртібі	Дүйсенбі	Сейсенбі	Сәрсенбі	Бейсенбі	Жұма
Балаларды қабылдау	Мұғалімнің балалармен қарым-қатынасы: отбасы дәстүрлері туралы жеке әңгімелесу, қарым-қатынас және көтеріңкі көңіл-күй орнатуға ойындар ұйымдастыру. Жағымды жағдай орнату				
	Үстел үсті, саусақ және т.б.ойындар.	Құрылыс ойындары	«Мен спортшымын» ».Фотосуретте бейнеленген Суреттерді атау	Әңгімелесу. Спортпен не үшін керек? әңгімелеп беру	Сурет салу. «Футболшы»
Ата-аналармен әңгімелесу, кеңес беру	<b>Ата-аналармен әңгіме:</b> Балалардың тазалығы жөнінде кеңес беру	<b>Ата-аналармен әңгіме:</b> Ата- аналарға балаларын ертеңгілік жаттығуға үлгертіп алып келулерін ескерту.	<b>Ата-аналармен әңгіме:</b> Балалардың жетістік пен дәрежесі үшін емес, сол қалпында сөзсіз қабылдап жақсы көретініңізді сездіріңіз.	<b>Ата-аналармен әңгіме:</b> Ата-аналарға балаларды тамақтарын тауысып жеуге үйретулерін ескерту.	<b>Ата –аналармен әңгіме:</b> «Дұрыс тамақтануға баулу»
Балалардың дербес әрекеті (баяу қимылды ойындар, үстел үсті ойындары, бейнелеу әрекеті, кітаптар қарау және тағы басқа әрекеттер)	«Сәлемдесу айнасы» Дене қызуларын мен тазалығын тексеру Дене шынықтыру шаралары. Жағымды жағдай орнату. Балалардың көңіл -күйлеріне назар аударып, қызуын өлшеп қабылдау.	<b>Сюжетті-рөлдік ойын:</b> «Қалай тамақтанамыз» Ірі құрылыс материалдарымен және конструкторлармен ойындар.	<b>Ойын– жаттығу:</b> «Жуыну» Альбомдар,сюжетті картиналар қарастыру, Ірі құрылыс материалдарымен ойындар.	<b>Ойын «Кімнің заттары?»</b> (жақын адамдарының заттарын анықтау); Суретті кітапшаларды бояу, пазлдар, мозаика және т.б.	<b>Сюжеттікойындар:</b> <b>«Менің күн тәртібім»,</b> Айболит ертегісінен үзінді оқып беру; «Айболит кеңесі»үстел үсті театры және т.б.
Таңертеңгі жаттығу	Таңғы жаттығу кешені № 3				
Ұйымдастырылған іс-әрекетке дайындық	<b>«Біз бақытты баламыз»</b> Кел,шеңберге тұрайық,	<b>«Мен әдепті баламын»</b> Амандасу үлкенге,	<b>«Нәр алып»</b> Аман-есен болайық,	<b>«Қуан,шаттан!»</b> Қуан, шаттан!	<b>«Қайырлы таң!»</b> Қайырлы таң!



	Қолымызды ұстайық, Күлімдейік күлейік, Тату болып жүрейік.	Тәрбиенің басы ғой. Ал,кәнеки бәріміз, Сәлем дейік үлкенге.	Бейбітшілік қалайық! Күнге қарап шуақтанып, Суға қарап нәр алып, Табиғаттан шабыттанып, Денсаулықпен ойнап-күліп жүрейік.	Қуан, шаттан! Қуанатын күн бүгін. Қайырлы таң! Қайырлы күн! Күліп шықты күн бүгін.	Ормандар мен далалар. Қайырлы таң! Достасқан бар Балалар, Қайырлы таң! Жора-жолдас,ұл мен қыз!
<b>Білім беру ұйымының кестесі бойынша ұйымдастырылған іс-әрекет</b>	<b>1 - ұйымдастырылған іс-әрекет</b>				
	<p><b>Сөйлеуді дамыту</b> <b>Тақырыбы.</b> Қорыққанға қос көрінеді (ертегі) <b>Мақсаты:</b> «Г» – «К» дыбыстарымен таныстыру</p> <p><b>. Қорыққанға қос көрінеді</b> ертегісін оқу</p> <p><b>Дидактикалық ойын:</b> <b>«Белгілі дыбысқа сөз таңда».</b></p> <p><b>Ойын шарты:</b> Ертегідегі кейіпкерлердің бас әрпіне сөз ойлап айтады.</p> <p>Мысалы: «Әже» сөзіндегі «Ә» дыбысына; «Қыз» дегендегі «Қ» дыбысына; «Тауық» және «тышқан» деген сөздегі «Т» дыбысына сөз ойлайды</p>	<p><b>Сауат ашу негіздері</b> <b>Тақырыбы.</b> «Үнді дауыссыз дыбыстар <b>Мақсаты:</b> Үнді дауыссыз дыбыстарды басқа дыбыстардан ажыратуға үйрету</p> <p><b>«Кім көп сөз айтады» дидактикалық ойыны</b> – Балалар, үнді дауыссыз дыбыстардан басталатын сөз айтуларың керек. Кім көп сөз ойлап айтады, соған фишка беріліп отырады. Ойын соңында жеңімпаз анықталады. Педагог балаларға көмек ретінде тақтаға үнді дауыссыз дыбыстардан басталатын бір суреттен іліп қояды. Мысалы, лақ, мысық, нан, радио, уық, аң, үй. «Сөзге үнді дыбыстан басталатын сөз қос» дидактикалық жаттығуы – Мен сендерге бірінші сөзді айтамын, ал сендер сол сөзге мазмұны сәйкес келетін, үнді дауыссыз дыбыстардан басталатын</p>	<p><b>Сауат ашу негіздері</b> <b>Тақырыбы.</b> Біз нені үйрендік нені білдік? <b>Мақсаты</b> дауыссыз дыбыстар туралы білімдерін бекіту.</p> <p><b>«Дұрыс көрсет» дидактикалық ойыны</b> Педагог балаларға дауыссыз дыбыстардан басталатын сөздер айтады, балалар сөз қатаң дыбыстан басталса, көк төртбұрыш, ұяң дауыссыз дыбыстан басталса, көк түсті дөңгелекті, ал егер сөз үнді дауыссыз дыбыстан басталса, көк түсті үшбұрышты көрсетеді және қандай дауыссыз дыбыс екенін атап береді.</p>	<p><b>Сауат ашу негіздері</b> <b>Тақырыбы.</b> Біз нені үйрендік нені білдік? <b>Мақсаты</b> б. Дауыссыз дыбыстардың түрлерін ажыратуға жаттығулар жасату, қатаң, ұяң, үнді дауыссыздарды қайталану арқылы естерінде сақтату</p> <p><b>«Буынды өзгерт» дидактикалық жаттығуы</b> – Мен сендерге қатаң дауыссыз дыбыстардан басталатын буындар айтамын, ал сендер қатаң дауыссыз дыбыстарды ұяң немесе үнді дауыссыз дыбыстарға ауыстырып айтасындар. Мысалы: па-ба, фа-ва, ка-га, қо-ғо, то-до, ше-же, са-за, ха-ма, һа-ла, ца-на, чо-ро, ще-уе, хо-йо</p>	<p><b>Көркем әдебиет</b> <b>Тақырыбы.</b> «Менің елімнің рәміздері» <b>Мақсаты</b> әдеби шығармадағы қоғамдық өмір оқиғалары туралы түсінігін дамыт</p> <p>– Өлең қалай аталады? – Авторы кім? – Сендерге өлең ұнады ма? – Өлеңде не туралы айтылған? – Еліміздің қандай рәміздері бар?</p>

		сөз жалғауларың керек. Мысалы: сүйкімді ... (мысық), жүйрік ... (лақ), дәмді ... (нан), әдемі ... (раушан), дәмді ... (рауғаш), қағаз ... (умаждалған), атам ... (риза), бала ... (малтыды), ақылды ... (мұғалім), үлкен ... (үй), әкем ... (риза), киіз үйдің (уығы), ... жайылды (мал			
--	--	---	--	--	--



**Үзіліс : Жүгіруге арналған ойындар**  
**«Торғайлар мен мысық»**

		<p><b>Ойын: «Торғайлар мен мысық»</b>  <b>Мақсаты:</b> балаларды <u>ойынның шартын бұзбай ойнауға</u>, белгі бойынша қимыл-қозғалыс <u>жасауға дағдыландыру</u>, зейіндерін, <u>байқағыштықтарын</u>, жүгіру дағдыларын дамыту.  <b>Шарты:</b> Жерді шеңбермен белгілеу керек /5-6м.диаметрмен/. Ортада тәрбиешімен тағайындалған бала жүреді – ол мысық. Қалған балалар шеңбердің сыртында- олар торғайлар. Мысық ұйықтап қалады.Торғайлар шеңбердің ішіне дән жеуге кіреді. Мысық оянып кетеді де, <u>торғайларды көріп</u>, оларды ұстай бастайды. Торғайлар шеңберден шығуға асығады. Шеңбердің ішінен <u>мысыққа ұсталған торғайлар</u>, шеңбердің ортасында қалады. Мысық 2-3 <u>торғайды ұстаған соң</u>, тәрбиеші жаңа мысықты таңдайды. Ұсталған торғайлар басқа ойынаушыларға қосылады. Ойын 4-5 рет қайталанады.  <b>Ұсыныс:</b> мысық ақырын барыпторғайларды ұстайды (қатты ұстамай, ақырын ғана қолын тигізеді)</p>
		

**2 - ұйымдастырылған іс-әрекет**

	<b>Қоршаған ортамен таныстыру</b> <b>Тақырыбы:</b> Арнайы көліктер. Жүк және жолаушылар көліктері	<b>Математика негіздері</b> <b>Тақырыбы:</b> Заттарды өлшемі бойынша салыстыру <b>Мақсаты</b> заттарды өлшемі	<b>Математика негіздері</b> <b>Тақырыбы</b> Ұзындық. Шартты өлшеуішті пайдаланып, заттарды	<b>Математика негіздері</b> <b>Тақырыбы</b> Ұзындық. Шартты өлшеуішті пайдаланып, заттарды	<b>Қоршаған ортамен таныстыру</b> <b>Тақырыбы:</b> Арнайы көліктер. Жүк және жолаушылар көліктері
--	--	---	---	---	--

	<p><b>Мақсаты:</b> арнайы көлік түрлерінің не үшін қажет екенін түсіну; арнайы көліктер мен жай көліктердің мақсат-міндетін ажырата алу</p> <p><b>«Мәшине жабдықтары» ойыны.</b> Педагог мәшине жабдықтарын айтады, балалар сол құралдың дыбысын келтіреді.</p> <p>.</p>	<p>бойынша салыстыру біліктілігін қалыптастыру.</p> <p>Педагог 1-тапсырманы орындауды ұсынады. Суретке қарап, не бейнеленгенін айтады. Барлық заттардың көлемі бірдей ме? Үлкен заттарды – көк, кішкентай заттарды – қызыл түспен қоршап сызады. 2-тапсырманы орындайды. Заттарды қарайды, оларды белгілеріне қарай бөледі: түсі мен өлшемі. Осы екі белгіге сәйкес суреттерді жапсырады. Заттардың орналасуын сипаттайды. Педагог жеке жұмыс жүргізеді</p>	<p>ұзындығы бойынша салыстыру.</p> <p><b>Мақсаты:</b> : ұзындық – заттардың созылыңқы болу қасиеті туралы, ұзындық туралы түсінік қалыптастыру.</p> <p><b>Ойын жаттығуы:</b> <b>«Ретімен орналастыр»</b> Педагог «Түрлі түсті Куйзенер санау таяқшалар» жиынтықтан таяқшалар таратады, оларды ұзындықтарының өсу ретімен орналастыруды ұсынады. Балалар тапсырманы орындайды. Педагог балалардан таяқшаларды қалай орналасқанын сұрайды, қайсысы ұзын, қайсысы қысқа екенін білді. Балалар таяқшаларды бір-біріне жақындату арқылы деп түсіндіреді. Педагог бір-бірінің үстіне салу тәсілі арқылы да заттын қайсысы ұзын немесе қысқа екенін өлшеуге болатындығын қосымша айтады. Көрсетеді.</p>	<p>ұзындығы бойынша салыстыру.</p> <p><b>Мақсаты</b> - ұзындық – заттардың созылыңқы болу қасиеті туралы, ұзындық туралы түсінік қалыптастыру.</p> <p>Логикаға арналған ойын жаттығулары. Балалардың түсінігін тексеру және білімін түзету үшін мынадай үлгіде логикалық тапсырма ұсынуға болады: 1. Қызыл қарындаш жасыл қарындаштан ұзынырақ, жасыл қарындаш көгілдірден ұзынырақ. Ең қысқа қарындаш қандай? 2. Жасыл таспа көгілдірден жіңішкерек, көгілдір қызылдан жіңішкерек. Ең жалпақ таспа қайсысы?</p>	<p><b>Мақсаты</b> Көлік түрлерімен таныстыруды жалғастыру, олардың қарапайым құрылысы және қажеттілігі жайлы ақпарат беру.</p> <p><b>«Сөйлемді дұрыс құрастыр» ойыны.</b> Тәрбиеші сөздерді айтады, балалар сөздерді орнына қойып, дұрыс сөйлем құрастыру керек. Көше, жол, жүреді, мәшине Аспан, ұшады, биік, ұшақ. Мәшине, аурухана, тоқтады, жедел жәрдем. Толқында, кеме, жүзеді, теңіз</p>
<p><b>Үзіліс: Қимыл-қозғалысқа арналған ойындар «Күн мен түн»</b></p>					




		<p><b>Ойын: “Күн мен түн”</b>  <b>Мақсаты:</b> балаларды <u>ойынның шартын бұзбай ойнауға</u>, белгі бойынша қимыл-қозғалыс <u>жасауға дағдыландыру</u>, зейіндерін, <u>байқағыштықтарын</u>, жүгіру дағдыларын дамыту.  <b>Шарты:</b> “Күн” мен “Түн” деген екі топ алаң ортасындағы сызықтан 1,5-2м арақашықтықта бір-біріне арқасымен қарап тұрады. Жүргізуші біресе бір, біресе екінші топты атайды. Аталған топ сол сәтте өз үйіне жүгіреді. Басқа топ ойыншылары айналып, қашып бара жатқан қатысушыларды ұстап қалуға тырысады. Содан соң топтар орнына қайта оралады. Ұсталған ойыншылар саны есептелінеді. Жүгіріс бірнеше рет қайталанады. Өзге топтың ойыншыларын көп ұстаған топ жеңіске жетеді.</p>
		<p><b>Ереже:</b>  1. Өз үйіне белгі берілмей тұрып жүгіруге тыйым салынады.  2. Тек үйдің сызығына дейін ғана ұстауға болады.  3. Ұсталған ойыншылар есептелген соң қайтадан ойынға кіреді.</p>

### 3 - ұйымдастырылған іс-әрекет

	<p><b>Қазақ тілі</b>  <b>Тақырыбы</b> Жемістер  <b>Мақсаты</b> күнделікті жиі қолданылатын жемістердің атын білуге үйрету.</p> <p><b>Сөздік ойын: «Мен қай жемісті көрсеттім».</b>  Педагог себеттен жемістерді алып көрсетеді, балалар атын атайды</p>	<p><b>Қазақ тілі</b>  <b>Тақырыбы:</b> Жидектер  <b>Мақсаты</b> сөздік қорларын жидектердің атымен толықтыру.</p> <p><b>Ойын жаттығуы:</b>  <b>«Бір сөзбен айт»</b>  Таңқурай, қарақат, құлпынай бір сөзбен қалай аталады?  Жидектер.  Алма, өрік, құрма бір сөзбен қалай аталады?  Жемістер.  Қияр, қызанақ, сәбіз, пияз бір сөзбен қалай</p>	<p><b>Сөйлеуді дамыту</b>  <b>Тақырыбы:</b>  <b>Мақсаты</b> , «Г» – «К» дыбыстарымен таныстыру</p> <p><b>Қорыққанға қос көрінеді</b> ертегісін театрландыру деген сөздегі «Т» дыбысына сөз ойлайды</p>	<p><b>Көркем әдебиет</b>  <b>Тақырыбы:</b> «Менің елімнің рәміздері»  <b>Мақсаты</b> сюжеттік бірізділікті сақтап, көңіл күймен, қисынды мазмұндауға дағдыландыру</p> <p>Қазақстан Республикасының Мемлекеттік Туын белгіле.  Суретті аяқтап, сал.  Боя. . Мақалдың мағынасын түсініп ал.  Егемен елдің еңсесі</p>	<p><b>Шығармашылық бейнелеу әрекеті</b>  <b>Тақырыбы:</b> Автобус  <b>Мақсаты:</b> - балаларға кеңістік туралы, кеңістікте бағдарлау туралы білім беру;  - заттың пішіні туралы білімдерін жетілдіру, мүсіндету -- жолақтардан тікбұрышты пішіндер, шаршылардан үшбұрышты пішіндер, шаршы немесе тікбұрыштың бұрыштарын қию арқылы дөңгелек және сопақша пішіндерді қиып алу  - ауызша сипаттау бойынша ұсынылған тақырыпқа,</p>
--	---	--	--	--	--

		аталады? Көгөністер		биік. Педагог мақалдың мағынасын түсіндіреді. Біздің еліміз ешкімге тәуелді емес, өз Туы, Гимні, Елтаңбасы бар, дербес мемлекет. Сондықтан еңсесі биік	өзбетінше ойдан құрастыруға, құрдастарымен бірлесіп, шығармашылықпен құрастыруға баулу  <b>Топтық жқмыс.</b>
--	--	------------------------	--	--	---

**Үзіліс: Секіруге арналған ойындар «Кесіртке» ойыны.**

		<p><b>Ойын: «Кесіртке»</b>  <b>Мақсаты:</b> балаларды <u>ойынның шартын бұзбай ойнауға</u>, белгі бойынша қимыл-қозғалыс <u>жасауға дағдыландыру</u>, зейіндерін, <u>байқағыштықтарын</u>, жүгіру дағдыларын дамыту.  <b>Шарты:</b> Бір ойыншылар созылған қол арақашықтығында шеңбер құрады, олардың қолында доп. Басқа топ шеңбер ішінде бағана болып тұрады. Бағыттаушы ойыншы- кесірткенің “басы”, соңғы ойыншы- кесірткенің “құйрығы”. Қолында добы бар ойыншылар бүкіл бағананы – кесірткені құйрығынан бастап өлтіруі керек. Кесіртке құйрығын қорғау мақсатында өлтіргелі жатқан ойыншылар добынан қашуға болады. Ойын уақытпен беріледі. Кесірткені аз уақытта өлтірген топ – жеңімпаз болып есептеледі</p>
		

**4 - ұйымдастырылған іс-әрекет**

<p><b>Дене шынықтыру</b>  <b>Тақырыбы</b> «Командалық эстафеталар» (таза ауада)  <b>Мақсаты:</b> Тізбекпен жүру, жүгіруге, құрсаудан-құрсауға өтуге жаттықтыру. Қозғалыс кезіндегі қол мен аяқтың қимылдарын жалғастыру</p> <p><b>«Жолақтарға аттап секіру» (3 рет).</b>  Ені 50 см жолақтардың</p>	<p><b>Музыка</b>  <b>Тақырыбы</b> «Күз – жомарт»  <b>Мақсаты:</b> Домбырада орындалатын күй жанрымен таныстыру  Музыка тыңдау:  «Саржайлау» (Тәттімбет)  Ән айту:  «Күзгі әуен» (А. Досмағанбет)  «Балдырғандар әні» (Г.</p>	<p><b>Дене шынықтыру</b>  <b>Тақырыбы</b> «Ерекше сабақтар»  <b>Мақсаты</b> Бағытты өзгертіп, баяу қарқынмен жүгіруге үйретуді жалғастыру, қолдарын еркін, үйлесімді қозғап, ырғақпен, қарқынды баяулатпай жүгіре білу іскерліктерін дамыту</p> <p>«Әртүрлі білімдер сабағы»</p>	<p><b>Дене шынықтыру</b>  <b>Тақырыбы</b> Акробат болғым келеді»  <b>Мақсаты</b> - Өздерінің зейіндерін шоғырландыра алу шеберліктерін (машықтарын) қалыптастыруды, қимыл-қозғалыс йлесімділіктерін дамытуды және анализатор жүйелерін біріктіруді қалыптастыруды</p>	<p><b>Музыка</b>  <b>Тақырыбы</b> ««Күзгі жаңбыр»  <b>Мақсаты</b> Музыканың сипатын түсініп, эмоцияларын көрсете білуге дағдыландыру</p> <p><b>Музыка тыңдау:</b>  «Жаңбыр шақыру (Д. Ботбаев)  Ән айту:  «Жау, жау, жаңбыр» (К.</p>
---	--	--	---	--

<b>Вариативтік компонент</b>	үстінде секіріп басып жүру. Жерден екі аяқпен бірдей екпіндеп итерілу керектігіне назар аудару. Белгі бойынша ойыншылар бір-бірден жолақтан-жолаққа секіре бастайды. Дұрыс орындаған ойыншылар ұпай жинайды	Жотаева) Музыкалық-ырғақтық қимылдар: «Жеңіл би» (Т. Ломова) Билер: «Шабандоздар биі» (үнтаспада «Жұмыр қылыш» («Билеп үйренейік» жинағынан) Ойындар, хороводтар: «Қандай ырғақ» (К. Қуатбаев)	<b>Қимыл-қозғалыс ойыны: «Мен білемін»</b> Допты жоғары лақтырып, қолды шапалақтап, допты қағып алу шеберліктерін (машықтарын) дамыту. Допты «Мен бес қаланың атын білемін» деген сөздермен қағып алады. Допты жоғары лақтыруға тырысады, допты қағып алар кезде саусақтарын еркін ұстайды. Жандарындағы балаларға кедергі келтірмейтіндей сөздерді ақырын айтады	жалғастыру  <b>Қимыл-қозғалыс ойыны: «Қарлығаш» ( 5 рет).</b> Зал ішіне ойыншылардың санына қарай құрсауларды – «ұяларды» орналастырады. Ойыншылар – «қарлығаштар». Олар зал ішінде қолдарын сермеп жүгіріп жүреді. «Қарлығаш, қарлығаш, қарлығаш – біздің үйге ұшып кел!» деген бұйрық бойынша «ұяларына келіп қонады».	Дүйсекеев) «Күзгі әуен» (А. Досмағанбет) Музыкалық-ырғақтық қимылдар: «Көңілді балалар» литва халық әуені Билер: «Көңілді қолшатырлар» биі (педагогтің таңдауы бойынша) <b>Ойындар, хороводтар:</b> «Күн мен жаңбыр» ойыны
	<b>Серуенге дайындық</b>	Киімдерді реттілікті сақтап дұрыс киінуге үйрету.	Киімдерді реттілікті сақтап дұрыс киінуге үйрету.	Киімдерді реттілікті сақтап дұрыс киінуге үйрету.	Киімдерді реттілікті сақтап дұрыс киінуге үйрету.
<b>Серуен</b>	<b>Бақылау:</b> Жаңбырды бақылау. <b>Мақсаты:</b> Жаңбырды бақылай отырып , оның бұлттан жауатындығы және түрлерін айтып түсіндіру.Мысалы;Жай жаңбыр, өткінші жаңбыр,	<b>Бақылау:</b> Бұлтты бақылау. <b>Мақсаты:</b> Бұлттың түзілуі және олардың түрлерін :шарпы, будақ,қабатты бұлиларды ажырату . <b>Еңбек :</b> Ауладағы гүлдерді	<b>Бақылау:</b> Жылы жаққа қайтқан тырнарларды бақылау. <b>Мақсаты:</b> Күзде тырнарлардың жылы жаққа кететіндігін, қыс мезгілінде тамақтың тапшылығы, аяздың қаттылығы оларға қиынға соғатындығын түсіндіру.	<b>Бақылау:</b> Желді бақылау. <b>Мақсаты:</b> Желдің түрлерімен таныстыру;салқын жел, жылы жел, ұйытқып соққан жел.Желдің күштілігі ауа-райының салқындығын үдететіндігін түсіндіру . <b>Еңбек :</b> « Әдемі гүлдер »	<b>Бақылау:</b> Көшедегі машиналарды бақылау. <b>Мақсаты:</b> Көшедегі машиналардың жүрісін бақылау.Олардың түрлерімен таныстыру.Машина адам үшін , уақытын үнемдейтіндігімен

	<p>нөсер жаңбыр.  <b>Еңбек:</b> Ағаш түптерін қопсыту.  <b>Мақсаты:</b> Балаларды еңбек сүйгештікке тәрбиелеу, өздеріне берілген тапсырманы тиянақты орындауын қадағалау.  <b>Жеке жұмыс:</b> Ал керемет бұл қандай?  Төгіледі  төбеден.  Көк теңізден  құйғандай  Көл-көсір су  не деген? (Жаңбыр)  <b>Мақсаты:</b> Жұмбақ жаттатаотырып, балалардың есте сақтау қабілеттерін арттыру, сөздік қорларын дамыту, сөзді мәнерлі айтуға дағдыландыру.  <b>Ойын:</b> «Айгөлек-ау айгөлек».  <b>Мақсаты:</b> Балаларды ептілікке, шапшаңдыққа баулу.  <b>Қимылдық ойын:</b> «Сұр қоян».  <b>Ойын барысы:</b> Ойыншылардың біреуі қоян болады. Барлық қалған балалар дөңгелекпен тұрады. Қоян дөңгелектің ортасынан орын алады. Балалар тәрбиешімен бірге мынадай өлең айтады: Бармақ болып тоғайға сұр көжек, Жуынып жатыр бүггендеп: Тұмсығын жуды,</p>	<p>суару.  <b>Мақсаты:</b> Балаларды қоршаған әлемге қамқорлықпен қарауға, табиғат әсемдігін сезіне білуге тәрбиелеу.  <b>Жеке жұмыс:</b> Аспанға ұшар бу болып Жерге қайтар су болып. (Бұлт)  <b>Мақсаты:</b> Жұмбақ жаттата отырып, балалардың тіл байлығын байыту, дыбыстардың дұрыс айтуын қадағалау. Ойлау қабілетін арттыру.  <b>Ойын:</b> «Кімге қандай құрал керек?»  <b>Мақсаты:</b> Қандай жағдайда әр нәрсенің қажеттілігін білу мақсатында ойнату. Шапшаңдыққа баулу.  <b>Қимылдық ойын:</b> «Соқыр теке»  <b>Ойын барысы:</b> Соқыр теке кең бөлмеде, аулада ойнауға болатын қызықты ойын. Шеңбер сызылып, оның ортасына көзі байланған «соқыр теке» жіберіледі. Қалғандары оны «соқыр теке бақ-бақ», - деп мазақтап түртіп қашады. Бірақ олар шеңберден шығып кетпеуі тиіс. Егер соқыр теке</p>	<p><b>Еңбек :</b> Құстарға жем сауыт жасау.  <b>Мақсаты:</b> Құстарға қамқорлық қарауға, аяушылық сезімдерін оятуға тәрбиелеу.  <b>Жеке жұмыс:</b> Сап-сары боп келе жатқан, Сезді мекен күзді олар. Қарлығаштар ұшып кетті, Ұшып кетті тырналар.  <b>Мақсаты:</b> Балалардың сөздік қорларын молайтып, тілдің грамматикасы дұрыс сақтау дағдысын қалыптастыру.  <b>Дидактикалық ойын:</b> «Күзде не киеміз?»  <b>Мақсаты:</b> Күз мезгіліне байланысты адамдардың киімкію үлгісін көрсете түсіндіру.  <b>Қимылдық ойын:</b> «Аттамақ»  Мақсаты: Денені шынықтыру, шапшаңдыққа, ептілікке баулу.  <b>Ойын барысы:</b> Бұл ойында үш жіпті керіп ұстап тұрады. Бріншісі-төмен, оны аттап өту керек, екінші-биік, оны еңкейіп, үшіншісінен тағы да аттап өту керек. Әуелі ойыншыны алып келіп, осы жіптерден өткізіп, содан соң көзін байлап, бір айналдырып қоя беру керек. Ойын басқарушының белгісімен жіпті керіп ұстап тұрған адамдар жіпті жинап, алады, ал ойыншы өзінше</p>	<p><b>Мақсаты:</b> Гүлзардағы гүлдерді суару. Өсімдіктерге қамқор болу, аялау, күту.  <b>Жеке жұмыс:</b> Тақпақ. «Жел»  <b>Мақсаты:</b> Балаларға жел туралы өлең жаттату арқылы тілдегі дауыс ырғағының мәнерлілігін сезіне білуге мүмкіндік туғызу. Жел улейді у-у-у. Құйын келіп билейді зу-зу-зу. Қатты-қатты жел соқтыгу-гу-гу, Жапырақтар қол соқты ду-ду-ду.  <b>Қимылдық ойын:</b> «Айгөлек-ау, айгөлек»  <b>Мақсаты:</b> Қандай жағдайда әр нәрсенің қажеттілігін білу мақсатында ойнату. Шапшаңдыққа баулу.  <b>Қимылдық ойын:</b> «Орамал тастау»  <b>Ойын барысы:</b> Орамал тастау ойыны қатысушылар араласа шеңбер құрып отырады. Ойын бастаушының қолындағы орамал шиыршықталған, ұруға ыңғайлы болады. Ойнаушылар ән немесе әңгіме айтып отырғанда бастаушы оларды сырттарынан айналып, біреуді белгілеп, оның артына қолындағы орамалды тастап кетеді. Егер қайта айналып келгенде әлгі адам өзінің сырт жағында қалған орамалды байқамаса, басқа оушы оны орамалмен ұрғылайды. Ал, егер отырған адам өзінің сыртына орамал түскенін байқаса, бастаушыны қууға тиіс. Ойыншыдан қашып жүрген бастаушы босап қалған орынға</p>	<p>түсіндіру. Машинаға қарсы жүгірмеу, көше тәртібін құрыс сақтап жүруге үйрету.  <b>Еңбек :</b> Ағаш түптерін қопсыту, су құю.  <b>Мақсаты:</b> Табиғатты аялай білуге, өсімдіктерге қамқор болуға үйрету.  <b>Жеке жұмыс:</b> «Алтын күз» тақырыбына сурет бойынша әңгімелесу  Мақсаты: Балаларды сурет бойынша әңгіме құрауға дағдыландыру; тілдің грамматикалық құралуынан одан әрі дамыту және сөздік қойып молайту.  <b>Қимылдық ойын:</b> «Ақ қояным»  <b>Мақсаты:</b> Балаларға әртүрлі қимылдар жасату арқылы денелерін ширату, көңілдерін көтеру.  <b>Қимылдық ойын:</b> «Ұшты-ұшты»  <b>Ойын барысы:</b> «Осы кезде ұшты-ұшты қазан ұшты, ұшты-ұшты қабан ұшты», - дейді. Осы кезде ұшпайтын нәрсеге қолын көтерген кісі айыпты болып есептеледі. Ұшатын және ұшпайтын нәрселер жұртты жаңылту мақсатында әдейі арба- қарға, үйрек-бүйрек, кептер- кепсер, көже- шөже, іркіт- бүркіт болып айтылады. Есек ұшты, есік ұшты, етік ұшты, бесік ұшты деп ұзақ айтылып келіп,</p>
--	---	---	---	---	---



	<p>Құйрығын жуды, Құлағына жуды-түртінді, Құп-құрғақ боп сүртінді. Қоян өзіне байланысты қимылдардың бәрін жасайды:тұмсығын, құйрығын , құлағын жуады, бәрін сүртеді.Қос аяқтап кіріп, дөңгеленіп тұрғандардың біреуіне жақындай береді(қонаққа келе жатыр). Ол бала қоянмен ауысқандаойын аяқталады.</p>	<p>ойыншылардың бірін ұстап алса, даусына қарап оның атын айтады.Дәл тапса ұсталған адамның көзі байланып « соқыртек » болады.Ойыншылардың көзі байлаулы адамды әдейі сөзбен жетектеп отырып, алдап , шұңқырға , бағанаға қарай бағыттайды.Бұл ойынды көңілді, күлкілі етеді. <b>Дербес ойындар:</b> 1.Әткіншектебу. 2. Тартылғышқа тартылу. <b>Тренинг:</b> « Біз тату баламыз » .</p>	<p>әрекеттеніп аттап жүреді. 1.Сазбалшықтан « қала » құрастырайық. 2. « Тәтті тоқаштар » пісірейік . <b>Тренинг :</b> « Тырналар болып ұшайық » .</p>	<p>келіп отырады. <b>Дербес ойындар:</b> 1. « Желмен жарысайық » 2. « Менің әдемі үйім » (құрастыру) <b>Тренинг:</b> « Қолшатыр астында » .</p>	<p>шөмеле ұшты, бөдене ұшты деп жаңылыстыруға болады. <b>Дербес ойындар:</b> <b>« Тәтті тоқаштар » пісірейік « Мені қуып жет » .</b> <b>Тренинг:</b> « Шаңырақ »</p>
<b>Балаларды үйге қайтару</b>	<p><b>Ата –аналарға кеңес</b> Егер Сіздің балаңыз көпшіл, өз-жақындарыңыз бен бірге бөтен адамдарды жатырқамаса, ойын кезінде өздігімен ойнай білсе, мінезі ашық, өз құрдастарымен мейрімді болса мектепке келген күннен бастап – ақ үйреніп кететіне сеніңіз.</p>	<p><b>Ата –аналарға кеңес</b> Егер Сіздің балаңыз көпшіл, өз-жақындарыңыз бен бірге бөтен адамдарды жатырқамаса, ойын кезінде өздігімен ойнай білсе, мінезі ашық, өз құрдастарымен мейрімді болса мектепке келген күннен бастап – ақ үйреніп кететіне сеніңіз.</p>	<p><b>Ата –аналарға кеңес</b> - үйдегі жағдайда баланың өзіне - өзі қызмет егудің алғы шарттарына үйрете беріңіз: жуыну, қолын сүрту, шешіну, өз бетімен тамақтану, тамақ ішкенде қасықты пайдалану, горшокқа сұрану. Киімдері міндетті түрде өзіне ыңғайлы болуы шарт: шалбар не болмаса шорты замоксыз, белдеушесіз.</p>	<p><b>Ата –аналарға кеңес</b> Егер Сіздің балаңыз көпшіл, өз-жақындарыңыз бен бірге бөтен адамдарды жатырқамаса, ойын кезінде өздігімен ойнай білсе, мінезі ашық, өз құрдастарымен мейрімді болса мектепке келген күннен бастап – ақ үйреніп кететіне сеніңіз.</p>	<p><b>Ата –аналарға кеңес</b> - баламен жағымды эмоционалдық жағдайлар жасау қажет, ол көбіне ата – ана жағынан болуы қажет, мектеп туралы, оның өзіне керектігін түсіндіріп балаңызды сүйіп, аймалап, жиі оған өз мейіріміңізді көрсетіңіз. Балаңыздың көзінше мектеп туралы өзіңізді толғандыратын мәселені айтудан аулақ болыңыз.</p>



Білім беру ұйымы БІ.Алтынсарин атындағы тірек мектеп (РО) жанындағы интернат КММ

Мектепалды даярлық О «б» сыныбы

Балалардың жасы 5 жас

Жоспардың құрылу кезеңі Запта қазан 2022-2023 оқу жылы

Күн тәртібі	Дүйсенбі	Сейсенбі	Сәрсенбі	Бейсенбі	Жұма
Балаларды қабылдау	Мұғалімнің балалармен қарым-қатынасы: отбасы дәстүрлері туралы жеке әңгімелесу, қарым-қатынас және көтеріңкі көңіл-күй орнатуға ойындар ұйымдастыру. Жағымды жағдай орнату				
	Пж ойын: «Кім көп сөз айтады?» Шарты: Педагогтың артынан бірнеше сөзді қайталап айтады	Еркін ойын: « Бұл үйде кімдер тұрады?» Шарты: Қуыршақтарымен үй жасап ойнайды	Құрылымдалған ойын: «Орнын тап» Шарты: Жемістер мен көкөністердің көлеңкесін табады	Еркін ойын: «Бауын байла» Шарты: Фетрдан жасалған аяқ киімдердің бауын байлап ойнайды.	Еркін ойын: «Ертегілер елінде» Шарты: Саусақ театр арқылы ойнайды
Ата-аналармен әңгімелесу, кеңес беру	<b>Ата-аналармен әңгіме:</b> Балалардың тазалығы жөнінде кеңес беру	<b>Ата-аналармен әңгіме:</b> Ата- аналарға балаларын ертеңгілік жаттығуға үлгертіп алып келулерін ескерту.	<b>Ата-аналармен әңгіме:</b> Балалардың жетістік пен дәрежесі үшін емес, сол қалпында сөзсіз қабылдап жақсы көретініңізді сездіріңіз.	<b>Ата-аналармен әңгіме:</b> Ата-аналарға балаларды тамақтарын тауысып жеуге үйретулерін ескерту.	<b>Ата –аналармен әңгіме:</b> «Дұрыс тамақтануға баулу»
Балалардың дербес әрекеті (баяу қимылды ойындар, үстел үсті ойындары, бейнелеу әрекеті, кітаптар қарау және тағы басқа әрекеттер)	Шығармашылық ойыны: Фотосуреттер қарастыру Жәндіктер мен қосмекенділер әлемі» Фотосуретте балалар қандай көмек көрсеткендерің айтып беру.	Қол маторикасын дамытуға арналған санамақ. 1.Бірім, екім, Алма текім. Сапар айым, Сар шымшық, Балтаңды ал да, Жүгіріп шық. 2.Біз санайық санамақ, Саусақтарды даралап. Бас бармағым алғашқы, Балан үйрек жалғасы.	Суретті жұмбақтар ойыны : Балалардың арасынан бір бастаушы таңдалады, қалғандары отырады. Мұғалім үлкен қораптан кішкентай неше түрлі суреттері бар карточкаларды бір-бірден алып шығып, суреттегі бейнені сөзбен сипаттап жасыруды ұсынады. Бастаушы суретті карточканы алып, балаларға көрсетпей, ондағы бейнені, затты	Саусақ ойыны : «Жәндіктер мен қосмекенділер әлемі» Балалармен жәндіктер мен қосмекенділер туралы әңгімелесу.	Үстел үсті театр ойыны : «Қосмекенділер әлемі» тақырыптар бойынша сюжетті суреттер қарастыру. Балалармен құстар туралы әңгімелесу.

			сипаттап, суреттейді. Балалар түрлі жауаптар айтып, не бейнеленгенін тауып алу керек. Дұрыс жауапты айтқан бала ойынды жалғастырады.		
<b>Таңертеңгі жаттығу</b>	Таңғы жаттығу кешені № 4				
<b>Ұйымдастырылған іс- әрекетке дайындық</b>	«Психомоторлық жаттығу» Көздеріңді ашыңдар, Кірпіктеріңді көтеріңдер. Беттеріңді жеңіл қимылмен сипаңдар, Бір - біріңе жымыңдар, Бастарыңды оңға, солға бұрылыңдар, Ауаны жұтыңдар, содан соң жіберіңдер.	«Психомоторлық жаттығу» «Күлімдеген күн» Күн күлімдеп нұр төкті, Жақсы сөздер нұр септі, Еске сақтап кеңесті, Кел, қосылып айтайық бір- бірімізге..	«Психомоторлық жаттығу» «Табиғатпен үндестік» Шеңбер бойлап жүреміз, Әр гүлге көңіл бөлеміз. Сұлулық пеп махаббатты Сезініп өмір сүреміз.	«Психомоторлық жаттығу» «Біз әдепті баламыз» Әдеп сақтап әманда, Әрбір адал адамға. Жасасаң бір қамқорлық, Қайтарады саған да.	«Психомоторлық жаттығу» Көңілденіп күленіп, Бақытты боп жүремін. Бәрін біліп алатын, Мен ақылды баламын.
<b>Білім беру ұйымының кестесі бойынша ұйымдастырылған іс- әрекет</b>	<b>1 - ұйымдастырылған іс-әрекет</b>				
	<b>Сөйлеуді дамыту</b> <b>Тақырыбы</b> Отбасының күзгі еңбегі <b>Мақсаты:</b> Тақырып бойынша ауызекі сөйлеу тілдерін дамыту  Педагог күз мезгілінің суретіне қарап, әңгіме құрайды: «Күз мезгілі, бақшаның іші сары алтындай жарқырап тұр. Ағаштардан түскен жапырақтар жерде саудырап жатыр». Жапырақтардың түстері қандай? Бақшада кімдер жүр? Бақшадағы балаларға ат	<b>Сауат ашу негіздері</b> <b>Тақырыбы</b> Дыбыстар әлемі <b>Мақсаты:</b> дауысты, дауыссыз дыбыстар туралы білімдерін бекіту  Педагог оқу қызметін <b>«Не қалай дыбыстайды?»</b> <b>ойыны</b> арқылы бастайды. Балаларға сұрақтар қойылады, балалар жауап беріп, әр құстың даусын салады. 1. Әтеш қалай дыбыстайды? – .. 2. Қарға қалай дыбыстайды? – . 3. Бұлбұл қалай дыбыстайды? –	<b>Сауат ашу негіздері</b> <b>Тақырыбы.</b> Дыбыстар әлемі <b>Мақсаты</b> дауысты, дауыссыз дыбыстар туралы білімдерін бекіту  Лашын көкте самғайды, Лашын көкті шарлайды. – Өлең не туралы және қай дыбыс қайталанып тұр? [Л] дауысты ма, дауыссыз ба? Қай дыбысқа жататынын анықта? Жасалу жолына мән бер. (үнді дауыссыз дыбыс) Педагог құстарға	<b>Сауат ашу негіздері</b> <b>Тақырыбы.</b> Буын <b>Мақсаты</b> сөзде қанша дауысты дыбыс болса, сонша буын болатынын түсіндіру.  <b>«Сөз жарыс»</b> <b>дидактикалық ойыны</b> – Балалар, «Сөз жарысын» ұйымдастырайық. Мен бір тақырып айтамын сендер сол тақырыпқа байланысты ғана сөздерді буынға бөлулерің қажет. Мысалы: ыдыстар, жануарлар, түстер т.б. Кім көп сөз айтып, буынға бөлсе, сол жеңімпаз	<b>Көркем әдебиет</b> <b>Тақырыбы.</b> «Арыстан мен тышқан!» <b>Мақсаты</b> таныс сюжеттер бойынша қойылымды сахналауға дағдыландыру  <b>Жұмбақ ойын: «Айна».</b> Педагог бір кейіпкердің қимылын, көңіл күйін көрсетеді. Балалар педагог салған кейіпкердің көңіл күйін қайталайды. Қандай кейіпкер екенін табады. Педагогті балалар ауыстырып ойнауына болады. Педагог ертегіні драмалық театр арқылы сахналауды ұсынады. Сиқырлы қоржыннан алған

	қойыңдаршы? Бақшада балалар не істеп жүр? Әкесі мен анасы не жинап жүр? Балалар суретке қарап, әңгіме құрайды	. 4. Аққу қалай дыбыстайды? – 5. Торғай қалай дыбыстайды? –	байланысты тыйым сөздермен таныстырады. 1. Құстың ұясын бұзба, 2. Ағашты сындырма. 3. Құстардың жұмыртқасын сындырма. 4. Құсқа тас лақтырма	болады (сөз айтып, буынға бөлген балаға түрлі түсті қаламнан беріліп отырады). Қаламдарды санау арқылы жеңімпаз анықталады.	ертегі кейіпкерлерінің суреті бойынша рөлдерге бөлінеді. Ертегіні драмалауда сиқырлы қоржыннан текшелер таңдап алады. Педагог балаларды безендірілген сахна алаңына шақырады. Қоржыннан театр костюмдерін шығарып, кигізеді. Қалған балалар көрермен болады. Сахналау аяқталған соң балалар көрермендерге иіледі. Көрермендер қол шапалақтайды
--	---	---	---	---	--

**Үзіліс : Жабық және ашық кеңістікті бағдарлауға арналған ойындар**      **Ойын: «Тығылыспақ»**


**Саусақтарға арналған гимнастикалық жаттығулар:**

**Қысқыштармен ойналатын ойын**

**Ойын шарты:** Түрлі-түсті қатты қағаздардан дөңгелектер жасап, сондай түсті қысқыштарды қыстырса, гүлдер пайда болады. Ол баланың ұсақ моторикасын дамытады, ақыл-ойының, тілінің дамуына зор ықпал етеді.

**«Жаңғақтармен ойын»**

**Ойын шарты:** балалардың әрқайсысына жаңғақтар таратылады. Жаңғақты алақанның арасына салып, айналдыру. Бұл ойында балалардың қолдары жаттықтырып, сөйлеу тілі мен ойлау қабілеттері дамиды.



**Ойын: «Тығылыспақ»**

**Мақсаты:** кеңістікті бағдарлауға дағдыландыру, сөздік қорларын молайту

**Жасы:** 5-6 жас аралығы

**Қажетті заттар:**

**Ойын барысы:** барлық балалар екі топқа бөлініп, топ басшылары тағайындалады. Санамақ арқылы қай топтың жасырынып, қай топтың іздейтіні анықталады. Ойынға «қала», яғни барлық ойыншылар жиналатын жер (ағаш, жар, есік, т.с.с.) таңдалынады. Жасырынатын топты топ басшылары жасырып, өзі қайтадан бұрынғы орнына оралады да, қарсылас топтың қай бағытта қозғалғанын «біз қазір .....(қай жер екенін)» айтып отырады. Ал жасырынған топ болса осы көмекті пайдалана отырып, жасырынған жерде отырады, ыңғайлы сәт туғанда «қаланы» жаулап алады. Егер іздеушілер жасырынушы топтың бір қатысушысын байқап қалса, онда



					оның аты мен жасырынған жерін дауыстап айтады да, барлығы «қалаға» қарай жүгіреді. «Қалаға» бірінші жеткен топқа ұпай беріледі. Жасырынған топ мүшелері іздеуші топ өздерін таппастан бұрын «қалаға» бірінші жетіп, ұпай алады.
2 - ұйымдастырылған іс-әрекет					
	<p><b>Қоршаған ортамен таныстыру</b>  <b>Тақырыбы:</b> Барлық ағаштардың жапырағы түсе ме?</p> <p><b>Мақсаты</b> Күзгі табиғаттағы маусымдық өзгерістерді бақылап, бір-бірінен ажырата білуге үйрету.</p> <p><b>«Қайсысының жапырағы екенін тап» атты дидактикалық ойын</b> ойнауға шақырады (әліппе-дәптердегі тапсырма).  <b>Мақсаттары:</b> Балаларды ағашты жапырағына қарап тануға үйрету. Ағаштар мен бұталардан түскен жапырақтарды жинау. Педагог жапырақтың қандай ағаштан немесе бұтадан түскенін анықтауды, түспеген жапырақтарға қарап дәлелдеуді (ұқсастығын табуды) ұсынады. Ойын аяқталған кезде педагог мынадай уәде береді: (Педагог уәделерді айтып тұрады, балалар қайталайды).</p>	<p><b>Математика негіздері</b>  <b>Тақырыбы:</b> Дөңгелек, шаршы, тіктөртбұрыш, үшбұрыш  <b>Мақсаты</b> геометриялық фигуралардан модельдеу біліктілігін қалыптастыру</p> <p>Бұл не? (Шаршы.)  – Оның жиектерін саусағыңмен жүргіз. Саусағыңды дайында. Саусағыңмен солдан оңға қарай жүргізесің, бұрышқа жетіп бұрыласың, саусақпен жоғарыдан төменге түсесің, бұрыласың, саусағың оңнан солға қарай жүреді, бұрышқа жетіп төменнен жоғарыға саусағыңды жүргізесің. (Әр баланың үстелінде белгілі бір түрдегі фигуралар жиынтығы бар.) – Біз саусағымызбен нені қоршап жүргіздік? (Шаршы.) – Тіктөртбұрышты көрсетеді, атайды, бұл геометриялық фигура –</p>	<p><b>Математика негіздері</b>  <b>Тақырыбы</b> Дөңгелек, шаршы, тіктөртбұрыш, үшбұрыш  <b>Мақсаты:</b> : геометриялық фигуралардан модельдеу біліктілігін қалыптастыру . «Сипаттап табу» дидактикалық ойыны Балалар топтағы кез келген затты, оның қандай геометриялық пішінге ұқсайтынын, түсін сипаттайды. Қалған балалар шешуін тауып, затты атайды</p>	<p><b>Математика негіздері</b>  <b>Тақырыбы</b> Дөңгелек және сопақша  <b>Мақсаты</b> сопақша геометриялық фигура туралы ұғым қалыптастыру</p> <p>«Көліктерді гаражға кіргізу» дидактикалық ойыны. Балаларға геометриялық фигуралар таратылады. Балаларға ойын ережелері түсіндіріледі. Өздерінді мәшинемін деп елестетіңдер, ал геометриялық пішіндер – «мәшинелердің нөмірлері», «гараждар» – белгілер – геометриялық фигуралар бейнеленген орындықтар. Белгі бойынша «мәшинелер» топ бойынша жүріп өтіп, гаражға «кіреді». «Мәшинедегі» геометриялық фигура «гараждағы» фигурамен бірдей болуы тиіс. Орындықтардың</p>	<p><b>Қоршаған ортамен таныстыру</b>  <b>Тақырыбы</b> Менің елімнің салт-дәстүрі  <b>Мақсаты</b> ата-бабаларымыздан қалған салт-дәстүрді жоғалтпай әрі қарай жалғастыру керектігін түсіну; салт-дәстүрдің адам өміріндегі маңызы туралы алғашқы түсініктерінің болуы.</p> <p><b>«Бесікке бөлеу» ойыны</b>  Педагог алдын ала дайындаған қуыршақты, бесікті алып шығады. Бір қызды қасына шақырады. Кішкентай қыз бесікке қуыршақты жатқызып, бөлейді, тербетеді. Бесік Айтайын әлди өлеңін, Қуанышым, өлеңім. Ұйықта, ұйықта, бөбегім. Әлі өзің жетексіз, Батыл басып кетерсің. Оқу оқып, білім ап, Мақсатыңа жетерсің жырын айтады:</p>

	<p>Ағаштардың бұтақтарын жұлмауға уәде береміз! Ағаштарды сугаруға уәде береміз! Ағаш жапырақтарын жұлмауға уәде береміз! Ағаштың қабығын сыдырмауға уәде береміз! Ағаштардың түбін қопсытуға уәде береміз! Ағаш діңдерін әктеуге! Айғайлап құстарды үркітпеуге уәде береміз!</p>	<p>тіктөртбұрыш. – Онын жиектерін саусағыңмен жүргіз. Саусағыңды дайында... – Тіктөртбұрыш пен шаршының не айырмашылығы бар? Шаршыны тіктөртбұрышпен беттестіреді. – Қараңдар, бір қабырғалары бірдей, ал басқа екі қабырғалары әртүрлі. Тіктөртбұрыштың қабырғалары шаршыға қарағанда ұзынырық</p>		<p>орындары ауыстырылады. Ойын қайталанады.</p>	
--	---	---	--	---	--

**Үзіліс: Жүгіруге арналған ойындар « Көбелектер бақалар»**

**Ойын: «Алыптар мен ергежейлілер»**

**Мақсаты:** Балалардың денсаулыққа, ойынға деген құштарлықтарын дамыту, балалардың дене қимылдарын , бұлшық еттерін жетілдіру, ойын арқылы көңіл-күйлерін көтеру. Ептілікке, шапшаңдыққа, қызыға ойнауға баулу, ойынға деген қызығушылықтарын, белсенділіктерін арттыру. балаларды



**Ойын: « Көбелектер бақалар»**

**Мақсаты:** Балалардың денсаулыққа, ойынға деген құштарлықтарын дамыту, балалардың дене қимылдарын , бұлшық еттерін жетілдіру, ойын арқылы көңіл-күйлерін көтеру. Ептілікке, шапшаңдыққа, қызыға ойнауға баулу, ойынға деген қызығушылықтарын, белсенділіктерін арттыру. Жәндіктерге қамқорлық көрсете білуге тәрбиелеу.

**Ойын барысы:** Батпақтың шекарасы төртбұрышты етіп

<p>салауатты өмір салтына тәрбиелеу.</p> <p><b>Ойынның шарты:</b> Арнайы сызықпен қоршаған ойын алаңында балалар жүгіріп ойнап жүреді. “Алыптар” мен “қуғыншымын” қолын жоғары көтереді де өзіне ең жақын жүрген ойыншыны қуа жөнеледі, “ергежейлілер” жүгіреді.</p> <p><b>Ұсыныс:</b> Егер қуып жетсе, екеуі орын ауыстырып, жаңа қуғыншы, ойынды әрі қарай жалғастырады.</p> 			<p>белгіленеді. Мұнда бақалар өмір сүреді. Гүлдерге көбелектер ұшып келіп қонады. Ұлдар бақа сияқты секіреді, қыздар көбелектер сияқты ұшады.</p> <p><b>Ұсыныс:</b> ойында көбелектер, бақалар болып балалар ойынаушылар қатысады, тәрбиеші де қат</p>  
---	---	---	--

### 3 - ұйымдастырылған іс-әрекет

	<p><b>Қазақ тілі</b>  <b>Тақырыбы</b> Жидектер  <b>Мақсаты</b> сөздік қорларын жидектердің атымен толықтыру</p> <p><b>Ойын жаттығуы: «Бір сөзбен айт»</b>  Таңқурай, қарақат, құлпынай бір сөзбен қалай аталады?  Жидектер.  Алма, өрік, құрма бір сөзбен қалай аталады?  Жемістер.  Қияр, қызанақ, сәбіз, пияз бір сөзбен қалай аталады?  Көгөністер.</p>	<p><b>Қазақ тілі</b>  <b>Тақырыбы:</b> Ойнайық та ойлайық  <b>Мақсаты</b> өткен тақырыптар бойынша сөздерді қайталау, білімдерін бекіту .</p> <p><b>Ойын ойнауға шақырады. «Қызық екен» ойыны</b>  Балалар екі топқа бөлінеді.  Педагог балаларға түрлі түсті суреті бар парақтарды таратады. Олар түсі бірдей парақтарды бір-бірімен біріктіреді. Екі топқа ортақ тапсырма беріледі, топтар кезекпен жауап береді.</p>	<p><b>Сөйлеуді дамыту</b>  <b>Тақырыбы:</b> Отбасының күзгі еңбегі  <b>Мақсаты</b> , Тақырып бойынша ауызекі сөйлеу тілдерін дамыту</p> <p>Сөйлеу үшін бізге қандай мүшелер көмектеседі?  (Балалардың жауаптары тыңдалады).  Иә, тіл, ауыз керек, онсыз түсінісу өте қиын.  Педагог бір баланы тақтаға шығарып, картоп қазып жатқан, алма теріп жатқан, қияр, қызанақ жинап жатқан адамдардың қимыл-қозғалысын</p>	<p><b>Көркем әдебиет</b>  <b>Тақырыбы:</b> «Арыстан мен тышқан!»  <b>Мақсаты</b> таныс сюжеттер бойынша қойылымды сахналауға дағдыландыру.</p> <p>1. Суреттерді қара. Арыстан тышқанға не айтты? Тышқан арыстанға қалай көмектесті?  Тышқанның тапқырлығы туралы өз ойыңды айт. Досыңмен диалог құр.  2. Суретте қандай аң жасырынып тұрғанын тап. Педагог балалардың суретте қандай аң жасырынып тұрғанын табуына</p>	<p><b>Шығармашылық бейнелеу әрекеті</b>  <b>Тақырыбы:</b> Бидай масақтары  <b>Мақсаты:</b> - балаларға дәнді дақылдардың түрлері туралы білім беру  -- балалардың шығармашылық қабілетін дамыту, мүсіндеп мазмұнын бере білуді үйрету  -Қағаздан таныс немесе ойдан әртүрлі бейнелерді, қатпарланып бүктелген қағаздан бірдей бірнеше пішіндерді және екіге бүктелген қағаздан симметриялы пішіндегі заттарды қию  -- ауызша сипаттау бойынша ұсынылған тақырыпқа, өзбетінше ойдан құрастыруға, құрдастарымен бірлесіп, шығармашылықпен құрастыруға баулу</p>
--	--	---	--	--	---



		<p>Әрбір жауап бір ұпай.</p> <p><b>Тапсырма.</b> Күз тақырыбы бойынша сұрақтар:</p> <p>Күз мезгілінің ерекшеліктерін ата?</p> <p>Күз айларын ата?</p> <p>Күз туралы тақпақ оқы?</p> <p>Сурет бойынша сөйлем құра.</p> <p><b>Көкөністер.</b></p> <p>Қандай көгөністерді білесің?</p> <p>Артығын тап?</p> <p>(Қызанақ, сәбіз, алма, пияз) <i>қима</i></p> <p><i>суреттерден көрсету.</i></p> <p>Сурет бойынша сөйлем құра.</p>	<p>келтіреді.</p> <p>Қалған балалар табады</p> <p>Бірақ балаларға сөзсіз қимылмен түсіну қиындау болады, сөздің маңыздылығын түсінеді. Міне, қимылмен келтіргенмен толық, еңбек қозғалыстарын аша алмаймыз.</p> <p>Сондықтан да сөйлеу тілі өте маңызды.</p> <p>Әңгіме айту үшін сөз керек екен. Сөз дыбыстан құралады.</p> <p>Әңгімелесу арқылы бір-бірімізбен қарым-қатынас жасаймыз.</p> <p>Ойын: «Сөйлемей көрейікші» (үндемес ойыны ойналады).</p> <p>Педагог:</p> <p>«Орындарыңнан тұрыңдар», – деп ымдайды.</p> <p>Міне, көрдіңдер ме, сөзсіз өмір сүру өте қиын. Сондықтан да сөйлеу тілі өте маңызды</p>	<p>көмектеседі. Жеке жұмыс жүргізеді.</p>	<p><b>Топтық жұмыс</b></p>
<p><b>Үзіліс: Кеңістікті бағдарлауға арналған ойындар «Жоғарыда–төменде, биік-аласа»</b></p>					

<p><b>Артикуляциялық жаттығулар:</b>  <b>Балықтар</b>  Кіп-кішкентай балықтар өзенде жүзеді,  Үп-үлкен ағаш жағада жатты,  Балық: «Мына жерде сұңгу оңай»- деп  Екіншісі «Жоқ, бұл жер терең»- деді,  Ал үшіншісі «Менің ұйқым келіп тұр»-  деп,  Ал төртіншісі тоңа бастады,  Ал бесіншісі «Мында қолтырауын»- деп  айғайлады,  -Жүзіндер мына жерден,  Әйтпесе жұтып қояды!</p>  <p><b>«Тіс щеткасымен ойын» жаттығу.</b>  <b>Ойын шарты:</b> Балаларға тіс щеткалары таратылады. Щеткаларды бір-бірден алып саусақ ұштарына қойып, үйкелеп массаж жасайды. Бұл ойын балалардың миын дамытады, тілдерін дамытады, зейіннің тұрақтандырады, қол белсендігін, икемділігін арттырады.</p>	  	  	  	<p><b>Ойын:</b> «Жоғарыда–төменде, биік-аласа»  <b>Мақсаты:</b> кеңістікті бағдарлауға дағдыландыру  <b>Жасы:</b> 5-6 жас аралығы  <b>Қажетті заттар:</b> Көгілдір аспан, жасыл алқап, өзен бейнеленген сюжетті суретті плакат тақтада. Қорапта ұшақтың, құстар түрлері, балық түрлері, аңдар түрлері қатырма қағаздан жасалған.  <b>Ойын барысы:</b> Тақтаға бір бала шығып қораптағы бір бейнені алып, атын атап, орынын анықтап сюжетті суретке іледі. Мысалы: Ұшақ жоғарыда-аспанда ұшады, балық төменде-су ішінде жүзеді, - деп сипаттап айту керек.</p>  
--	---	--	---	--

#### 4 - ұйымдастырылған іс-әрекет

	<p><b>Дене шынықтыру</b>  <b>Тақырыбы</b> «Ақылдылар»  <b>Мақсаты:</b> Эстафета элементтерін пайдаланып, қимыл-қозғалыс тәжірибелерін толықтыру, бұйрық бойынша тапсырмаларды орындау шеберліктерін</p>	<p><b>Музыка</b>  <b>Тақырыбы</b> «Күзгі жаңбыр»  <b>Мақсаты:</b> Музыканың сипатын түсініп, эмоцияларын көрсете білуге дағдыландыру  <b>Музыка тыңдау:</b></p>	<p><b>Дене шынықтыру</b>  <b>Тақырыбы</b> Бізбен бірге және бізден артық орында»  <b>Мақсаты</b> Баланың қимыл-қозғалыс жүйесінің дамуына жағдай жасау. Әртүрлі жүру түрлерімен жүруге үйретуді</p>	<p><b>Дене шынықтыру</b>  <b>Тақырыбы</b> «Біз – болашақ әскерміз!»  <b>Мақсаты</b> - Әртүрлі қимылдар тізбегін орындау дағдыларын дамыту. Бір-бірден қозғалыс кезінде қол мен аяқтың</p>	<p><b>Музыка</b>  <b>Тақырыбы</b> Сабантойды тойлаймыз»  <b>Мақсаты</b> Музыкалық шығармаға өзінің қатынасын білдіру, әннің мазмұны мен сипаты туралы пікірін айту  <b>Музыка тыңдау:</b></p>
--	---	---	---	---	---



	<p>(машықтарын) қалыптастыру, өзінің жеке қызығушылықтарын команда қызығушылықтарына бағындыру</p> <p><b>«Кім зейінді?»</b> ойын-жаттығуы. Педагогтің бұйрығы бойынша тізбек және сапқа тұрады. Сапқа тұруды қыздар мен ұлдар бөлек орындайды. Педагогтің сол жағына қыздар, оң жағына ұлдар сап түзеп тұрады. Педагогтің бұйрықтарын жылдам орындап, сапты бұзбауға тырысады. Сызық алдына екі тізбекке тұрады</p>	<p>«Жаңбыр шақыру (Д. Ботбаев) Ән айту: «Жау, жау, жаңбыр» (К. Дүйсекеев) «Күзгі әуен» (А. Досмағанбет) <b>Музыкалық-ырғақтық қимылдар:</b> «Көңілді балалар» литва халық әуені (өңд. Т. Ломова) <b>Билер:</b> «Көңілді қолшатырлар» биі (педагогтің таңдауы бойынша) <b>Ойындар, хороводтар:</b> «Күн мен жаңбыр» ойыны</p>	<p>жалғастыру (аяқты айқастырып жүру, отырып және жартылай отырып жүру</p> <p><b>Ойын: «Орындарыңды ауыстырыңдар». (6 рет).</b> Зал ортасына арқан төсейді, осылайша зал екіге бөлінеді. Әр команда залдың екі шетінде тұрады. «Қаш!» деген белгі бойынша өз алаңдарынан қарама-қарсы алаңға шашырап жүгіреді. Ойыншылары толық екінші алаңға өткен команда жеңімпаз атанады.</p>	<p>қимылдарын үйлестіріп, тізбекпен жүру, жүгіруді жалғастыру</p> <p><b>«Бірінші бол!» ( 3 рет).</b> Жүргізушіні алмастырып жүгіру. Педагогтің белгісімен аты аталған ойыншы ең алдыға тұра қалып, жүргізуші болып, жүгірісті басқа бағытта жалғастырады. Басқа баланың аты аталғанда сол бала жүргізуші болады. Осылайша олар ауысып отырады. Қолдарын кеудесіне дейін жоғары қарай алдыға қозғалтып, ішке тартып, шынтағымен артқа шығару керектігіне назар аударту. Нұсқау: қысқа қадамдар жасап, аяқ басымен аттап жүгіру.</p>	<p>«Тойбастар» күйі (Д. Нұрпейісова) <b>Ән айту:</b> «Сабантой» (Е. Хасанғалиев) «Жау, жау, жаңбыр» (К. Дүйсекеев) <b>Музыкалық-ырғақтық қимылдар:</b> «Марш» (Е. Андосов) <b>Билер:</b> «Көңілді қолшатырлар биі (педагогтің таңдауымен) Ойындар, хороводтар: «Теңге алу» қазақтың ұлттық ойыны («Адай» Құрманғазы, үнтаспадан)</p>
<b>Вариативтік компонент</b>	<p>Ертегілер елі <b>Тақырыбы:</b> Осындай үлкен шалқан <b>Мақсаты:</b> Белсенді балаларды кейіпкерлердің рөлдерін эмоция арқылы көрсете білуге</p>				

	үйрету.				
<b>Серуенге дайындық</b>	Киімдерді реттілікті сақтап дұрыс киінуге үйрету.	Киімдерді реттілікті сақтап дұрыс киінуге үйрету.	Киімдерді реттілікті сақтап дұрыс киінуге үйрету.	Киімдерді реттілікті сақтап дұрыс киінуге үйрету.	Киімдерді реттілікті сақтап дұрыс киінуге үйрету.
<b>Серуен</b>	<p><b>Бақылау:</b> Ауа-райын бақылау.</p> <p><b>Мақсаты:</b> Ауа-райын бақылай отырып, күз мезгілінің өзіне тән ерекшеліктерін көрсете сипаттау.</p> <p><b>Еңбек:</b> « Таза алаң » .</p> <p><b>Мақсаты:</b> Аула сыпырушыға көмектесу.Тазалыққа, кішіпейілдікке үйрету.Үлкендердің еңбегін қадірлей білуге тәрбиелеу.</p> <p><b>Жеке жұмыс:</b> <b>Е.Өтетілеуов « Күшік » .</b></p> <p><b>Мақсаты:</b> Ү дыбысының айтылуына жаттықтыру.Тақпақты мәнерлеп айтуға үйрету. Е.Өтетілеуов. « Күшік » .</p> <p>Үреді үйшікте Аулада күшіктер Біреуі оның қап-қара, Біреуі сары ала Біреуі қардай ақ, Біреуі сұр жолақ Бәрібір, бәрінің жұмысы біреу-ақ; Үреді абалап</p>	<p><b>Бақылау:</b> Күзгі жапырақтарды бақылау.</p> <p><b>Мақсаты:</b> Мезгілге байланысты жапырақ түстерінің өзгеруін қадағалау.</p> <p><b>Еңбек :</b> Жапырақтардан гүл шоғын жасау</p> <p><b>Мақсаты:</b> Қол икемділігін дамыта отырып, әсемділікті сезіне білуге талпындыру.</p> <p><b>Жеке жұмыс:</b> <b>« Күзгі жапырақ » тақпақ</b></p> <p>Қыстың жақын қалғанын, Жапырақтар сезгендей. Желмен ұшып барады, Жерге қонып үлгермей</p> <p><b>Мақсаты:</b> Балалардың тілдерін дамыту арқылы, сөздік қорын дамыту.</p> <p><b>Ойын:</b> « Аю жүрген орманда » .</p> <p><b>Мақсаты:</b> Қимыл қозғалысын дамыту</p> <p><b>Қимылдық ойын :</b> « Монданақ » .</p> <p><b>Ойын барысы:</b> Монданақ ойыны бойынша белдік-</p>	<p><b>Бақылау:</b> Алтын күзді бақылау.</p> <p><b>Мақсаты:</b> Күзгі алаңның назар аударып, күздің алғашқы белгілерін анықтау.Қай ағаштың жапырақтары ерте өзгеріске ұшырайтынын, түрін, түсін ажырату.</p> <p>Қуандырып біздерді, Мерекелі күз келді Кел жемісті алтын күз Кемелденсін халқымыз.</p> <p>Қимылдық ойын: « Жылғадан қарғып өтеміз » , « Қоян мен қасқыр » .</p> <p>Мақсаты:Ептілікке, жылдамдыққа бірлесіп ойнауға үйрету.</p> <p><b>Еңбек :</b> « Таза алаң »</p> <p><b>Мақсаты:</b> Ойын алаңындағы ағаш бұтақтарын жинау.Балаларды еңбек сүйгіштікке тәрбиелеу.Бастаған ісін аяғына дейін тиянақты орындауға үйрету.</p> <p><b>Жеке жұмыс:</b> <b>« Отбасы мүшелері »</b></p>	<p><b>Бақылау:</b> Жәндіктерді бақылау.</p> <p><b>Мақсаты:</b> Күзде жәндіктер қысқа қалай дайындалады? Мінекей, құмырсқаларды қараңдаршы, өз азықтарын жинап еңбектеніп жатыр.</p> <p>« Қыстың қамын жаз ойла » .</p> <p><b>Еңбек :</b> Біздің алаң.</p> <p><b>Мақсаты:</b> Ауладағы жапырақтарды жинау.Балалардың еңбекке ынтасын арттырып , өздігінен еңбек ете білуге үйрету.</p> <p><b>Жеке жұмыс:</b> <b>Тыйым сөздерді жаттату.</b></p> <p><b>Мақсаты:</b> « Суға түкірме « , « Нанды баспа » , « Дастархан басында кекірме » т.б сөздердің мағынасын айтып түсіндіру.</p> <p><b>Қимылдық ойын:</b> <b>« Итеріспек »</b></p> <p><b>Ойын барысы:</b> Ойын көгалда өткізіледі, үлкен шеңбер сызылады, ортаға екі ойыншы шығады.Егер бір аяқпен секіріп жүріп , екі баланың біреуі екінші аяғын жерге</p>	<p><b>Бақылау:</b> Күнді бақылау.</p> <p><b>Мақсаты:</b> Күн көзінің жарығын күннен тараған сәуле ( жарық) оның бүкіл табиғат үшін пайдалы да қажеттілігін ашу.</p> <p><b>Қимылдық ойын:</b> « Таяқшадан аттап өт » , « Қуаласпақ »</p> <p>Мақсаты: Жылдамдыққа , ептілікке баулу.</p> <p><b>Еңбек :</b> Гүл шоғы.</p> <p><b>Мақсаты:</b> Алаңдағы жапырақтарды жинап , олардан әдемі гүл шоғын жасау.</p> <p><b>Жеке жұмыс:</b> Е.Өтетілеуұлы . « Бағдаршам »</p> <p><b>Мақсаты:</b> Бағдаршаммен таныстыру.Жолда жүру ережелерін түсіндіру. Е.Өтетілеуұлы « Бағдаршам »</p> <p>Сақта көше тәртібін Бағдаршамның ал « тілін » Біліпт алдым мен де: Жасыл жанса, демде Алға кетем лезде. Сары жанса , сабыр</p>

	<p><b>Ойын:</b> « Қасқыр мен қаздар » .</p> <p><b>Мақсаты:</b> Топ болып ойнауға, рөлдерді бөліп ойнауға қалыптастыру.</p> <p><b>Қимылдық ойын:</b> « Тымпи-тымпи » .</p> <p><b>Мақсаты:</b> Топ болып ойнауға, рөлдерді бөліп ойнауға қалыптастыру. Ойын барысы:Тымпи-тымпи ойынын бастаушы дөңгеленіп отырған ортасына шығып: « Тым-тырыс, тымпи-тымпи » , - дейді.Осы сәтте қалған адамдар үндемеуге тиіс.Ортаға шыққан адам әр түрлі әзіл, сықақ, қызықты әңгімелер айтып отырғандарды күлдіруге тырысады.Белгілі уақытқа дейін өзінің осындай « өнерімен » ешкімді күлдірте алмаса, жеке адамның жанына барып , соны күлдіруге күш салады.Әзіл-сықақтары әлсіз, әсерсіз болса, аузы-мұрнын қисайтып, түрлі қолайсыз қимылдар жасап күлдіруге әрекет етеді. Осы сәтте әлгі ойыншы үн шығармауға, ортадағы адамның сұрағына жауап бермеуге тырысады.Ал, сөйлеп , күліп қойса айыпкер саналады. Айыбы үшін өлең айтып би билейді.Айбын өтегеннен кейін ол ортаға шығып, ойынды басқарып кетеді.</p> <p><b>Балалардың өз бетімен</b></p>	<p>белбеу әйтпесе орамалды шиыршықтап алып дөңгелене отырады.Ортаға біреу шығады.Отырғандар тізерлеп: « Әне кетті монданақ,міне кетті монданақ » , -деп әндетіп, ортадағы бала сырт айнала бергенде, оны соғып қалып, орамалын қайтадан жасыра қояды.Оны жасыра алмаған ойыншы ортаға шығады.</p> <p><b>Балалардың өз бетімен ойнауы:</b></p> <p>1.Орта доп</p> <p>2.Әткеншек тебу</p> <p>3.Қуаласпақ</p> <p><b>Тренинг:</b> « Бір шаңырақ астында » .</p>	<p><b>Мақсаты:</b> Отбасы мүшелерін дұрыс атай білуге үйрету.</p> <p><b>Қимылдық ойын:</b> « Көрші » .</p> <p>Мақсаты:Балалардың ептілікке , сезімталдық,кеңістікті бағдарлай білуге үйрете отырып, батылдық сияқты қабілеттерін одан әрі дамыту.Шапшаң қимылдап, жылдам жүгіруге үйрету.</p> <p><b>Ойын барысы:</b> Балалар екі-екіден қол ұстасып , бірінің артына бірі тұрады.Олардың алдынан 3- 8 метр жерден сызық жүргізіледі.Ол сызықтың бойында торуылшы бір бала тұрады.Тәрбиешінің белгісімен ең артында тұрған бала, балалар тобының екі жағымен жүгірген бойы сызықтан өтіп қайтадан қол ұстасуы керек. Егер ұстап алса , қолынан жетектеп әкеліп , топтың алдына келіп тұрады.Ал қалған біреуі торуылшы болып, сызықтың үстінде қалады.</p> <p>Балалар жүгіріп келе жатқанда торуылшы оларға арқасын беріп , теріс қарап тұрады.Ортасында тұрған қасқыр қуып береді.Қолға түскен балалар ойыннан шығып қалып, келесі ойынға кіреді.Қасқырларды ұсталып қалған балалардың арасынан сайлайды.</p> <p><b>Дербес ойындар.</b></p>	<p>тигізбестен қарсыласын шеңберден итеріп шығарса жеңгені.</p> <p>Аяғын жерге тигізіп алса, жеңілгені.Ойын жалғаса береді.</p> <p><b>Балалардың өз бетімен ойнауы:</b></p> <p>1. Тығылыспақ.</p> <p>2. Тартқышқа тартылу.</p> <p>3.Допты қуалау.</p>	<p>Сақтай тұрам әзір. Жанса қызыл шоқтай, Қаламын кілт тоқтай.</p> <p><b>Қимылдық ойын:</b> « Үрпек төбет »</p> <p><b>Мақсаты:</b> Тез жүгіре білуге үйрету, жылдамдыққа , батылдыққа тәрбиелеу. Ойын барысы:</p> <p>Балалардың біреуі төбетті бейнелейді; ол ортада отырады.Қалған балалар оған жай ғана жақындай түседі, ал тәрбиеші осы кезде былай дейді:</p> <p>Алдыңғы екі аяққа басын сұғып, Әнекей жалбыр төбет жатыр сұлық, Белгісіз жатқаны ұйықтап, яки қалғып, Момақан, сырт пішіні жуас салғырт Ояталық жақындап барайық та, Қайтер екен содан соң-қарайық та.</p> <p>Төбет орынан ұшып тұрып үре бастайды.Балалар қаша жөнеледі.Төбет оларды қуа жөнеледі.Балалардың бәрі жан-жаққа қашып тығылады.Төбет қайтадан ортаға отырады .Ойын жаңа бастаушымен қайта басталады.</p> <p><b>Балалардың өз бетімен ойнауы:</b></p> <p><b>1.Төбешіктен-төбешікке секір.</b></p>
--	---	--	--	---	--

	<b>ойнауы:</b> 1. Әткеншек тебу. 2. Допты қуалау . <b>Тренинг:</b> « Біз біргеміз » .		<b>Тренинг:</b> « Біз татумыз »		<b>2.Күн мен түн</b> <b>Тренинг:</b> « Күн шуағы » .
<b>Балаларды үйге қайтару</b>	<b>Ата –аналарға кеңес</b> Егер Сіздің балаңыз көпшіл, өз-жақындарыңыз бен бірге бөтен адамдарды жатырқамаса, ойын кезінде өздігімен ойнай білсе, мінезі ашық, өз құрдастарымен мейрімді болса мектепке келген күннен бастап – ақ үйреніп кететіне сеніңіз.	<b>Ата –аналарға кеңес</b> Егер Сіздің балаңыз көпшіл, өз-жақындарыңыз бен бірге бөтен адамдарды жатырқамаса, ойын кезінде өздігімен ойнай білсе, мінезі ашық, өз құрдастарымен мейрімді болса мектепке келген күннен бастап – ақ үйреніп кететіне сеніңіз.	<b>Ата –аналарға кеңес</b> - үйдегі жағдайда баланың өзіне - өзі қызмет етудің алғы шарттарына үйрете беріңіз: жуыну, қолын сүрту, шешіну, өз бетімен тамақтану, тамақ ішкенде қасықты пайдалану, горшокқа сұрану. Киімдері міндетті түрде өзіне ыңғайлы болуы шарт: шалбар не болмаса шорты замоксыз, белдеушесіз.	<b>Ата –аналарға кеңес</b> Егер Сіздің балаңыз көпшіл, өз-жақындарыңыз бен бірге бөтен адамдарды жатырқамаса, ойын кезінде өздігімен ойнай білсе, мінезі ашық, өз құрдастарымен мейрімді болса мектепке келген күннен бастап – ақ үйреніп кететіне сеніңіз.	<b>Ата –аналарға кеңес</b> - баламен жағымды эмоционалдық жағдайлар жасау қажет, ол көбіне ата – ана жағынан болуы қажет, мектеп туралы, оның өзіне керектігін түсіндіріп балаңызды сүйіп, аймалап, жиі оған өз мейіріміңізді көрсетіңіз. Балаңыздың көзінше мектеп туралы өзіңізді толғандыратын мәселені айтудан аулақ болыңыз.

#### Тәрбиелеу-білім беру процесінің циклограммасы

Білім беру ұйымы Ы.Алтынсарин атындағы тірек мектеп (РО) жанындағы интернат КММ

Мектепалды даярлық О «б» сыныбы

Балалардың жасы 5 жас

Жоспардың құрылу кезеңі 4-апта қазан 2023-2024 оқу жылы

Күн тәртібі	Дүйсенбі	Сейсенбі	Сәрсенбі	Бейсенбі	Жұма
Балаларды қабылдау	Мұғалімнің балалармен қарым-қатынасы: отбасы дәстүрлері туралы жеке әңгімелесу, қарым-қатынас және көтеріңкі көңіл-күй орнатуға ойындар ұйымдастыру. Жағымды жағдай орнату				
	Пж ойын: «Кім көп сөз айтады?» Шарты: Педагогтың артынан бірнеше сөзді қайталап айтады	Еркін ойын: «Бұл үйде кімдер тұрады?» Шарты: Қуыршақтарымен үй жасап ойнайды	Құрылымдалған ойын: «Орнын тап» Шарты: Жемістер мен көкөністердің көлеңкесін табады	Еркін ойын: «Бауын байла» Шарты: Фетрдан жасалған аяқ киімдердің бауын байлап ойнайды.	Еркін ойын: «Ертегілер елінде» Шарты: Саусақ театр арқылы ойнайды
Ата-аналармен әңгімелесу, кеңес беру	<b>Ата-аналармен әңгіме:</b> Балалардың тазалығы жөнінде кеңес беру	<b>Ата-аналармен әңгіме:</b> Ата-аналарға балаларын ертеңгілік жаттығуға үлгертіп алып келулерін ескерту.	<b>Ата-аналармен әңгіме:</b> Балалардың жетістік пен дәрежесі үшін емес, сол қалпында сөзсіз қабылдап жақсы көретініңізді сездіріңіз.	<b>Ата-аналармен әңгіме:</b> Ата-аналарға балаларды тамақтарын тауысып жеуге үйретулерін ескерту.	<b>Ата-аналармен әңгіме:</b> «Дұрыс тамақтануға баулу»
Балалардың дербес әрекеті (баяу қимылды ойындар, үстел үсті ойындары, бейнелеу әрекеті, кітаптар қарау және тағы басқа әрекеттер)	Үстел үсті ойыны – пазл: «Әсем гүлдер бағы» Балалармен әсем гүлдер туралы әңгімелесу.	Құрылыс ойындары: «Біздің аула гүлдері»	Фотосуреттер қарастыру: «Гүлдер, гүлдер көп гүлдер» Фотосуретте бейнеленген ойын түрлерін атау.	Үстел үсті театры: «Раушан гүлдер» және т.б. тақырыптар бойынша сюжетті картиналар қарастыру.	Сюжеттік ойындар: «Қош иісті гүлдер» еркін сурет салу. Д/ойын: «Менің сүйікті гүлім»
Таңертеңгі жаттығу	Таңғы жаттығу кешені № 4				
Ұйымдастырылған іс-әрекетке дайындық	«Табиғатым тамаша» Табиғатым тамаша, Көз тоймайды қараса. Табиғатты аялап, Жүрейікші жараса.	«Дала қандай тамаша» Дала қандай тамаша, Ақ мамыққа оранған. Ақ дастарқан жайғандай, Көз тоймайды қараса.	«Табиғатқа қамқор боп» Табиғатқа қамқор боп, Байлығын біз қорғайық, Әдепті да, тәртіпті боп, Жақсылығын қолдайық.	«Табиғат...» Табиғат, сен тіршілік тұнып тұрған. Сен күнсің көтерілген күліп қырдан. Сен көлсің, сен ормансың. Сен - бұлбұлсың, Адамға сұлулықты шын ұқтырған!	«Табиғатым тамаша» Табиғатым тамаша, Көз тоймайды қараса. Табиғатты аялап, Жүрейікші жараса
Білім беру ұйымының	1 - ұйымдастырылған іс-әрекет				

	<p><b>Сөйлеуді дамыту</b>  <b>Тақырыбы</b> Күзгі жапырақтар  <b>Мақсаты:</b> , Дауысты дыбыстардың дыбысталуындағы ерекшеліктерді түсіндіру</p> <p><b>Күзгі жапырақтар</b>  Алтын, сары, қызыл, көк, Алуан-алуан жапырық, Күзгі бақта күлімдеп, Көз тартады атырап</p>	<p><b>Сауат ашу негіздері</b>  <b>Тақырыбы</b> Буынды сызба түрінде көрсетіп үйренеміз  <b>Мақсаты:</b> : буын туралы түсініктерін қалыптастыру</p> <p><b>Дидактикалық ойын: «Сөйлемдерді толықтыру».</b> Ойын шарты: балалар педагогтің бастаған сөйлемін жалғастырады және сол сөзді буынға бөліп созып айтады. – Өзімнің үлкен бауырым ... (а-ға) – Қыз құлағындағы әшекей ... (сыр-ға) – Ат тұяғындағы темір ... (та-ға) – Қап-қара құс ... (қар-ға) – Шегені қағатын ... (бал-ға) – Ең үздік баға ... (бес) – Білім алатын құрал ... (кі-тап) – Дәптерге жазатын ... (қалам-сап). Өздерің жалғастырған сөздерді буынға сызба арқылы көрсетейік. Балалар тақтада жұмыс жасайды.</p>	<p><b>Сауат ашу негіздері</b>  <b>Тақырыбы.</b> Буынға бөлейік  <b>Мақсаты</b> сөзде неше дауысты дыбыс болса, сонша буын болатынын түсіндіруді жалғастыр</p> <p><b>«Буынға буын қос» дидактикалық жаттығуы</b> Мақсаты: басталған буынға буын қосып, сөз құрап , айта білуге, шапшаңдыққа, зейінділікке баулу. Көрнекілік: ұсақ жалаушалар, ойыншықтар. Ойын шарты: балалармен жеке-жеке немесе 2 топқа бөліп, өткізуге болады. Жылдам ойлап, келесі буынды табу. Педагог сөздің басқы буынын айтады, балалар сөзді тез аяқтайды. Ау- (ла). Ал- (ма). Са- (ра). Сә- (біз). Қа- (уын). Мысалы: үй-рек, бүр-кіт , қар-ға , тыр-на, тор-ғай, та-бақ , ә-теш, же-лім, қа-ғаз, қайшы, қа-лам, кі-тап. Ойын соңында, жеңімпаз бала, анықталып, мадақталады</p>	<p><b>Сауат ашу негіздері</b>  <b>Тақырыбы.</b> Ойнай отырып оқимыз  <b>Мақсаты</b> буындардан сөз құрауға үйрету.</p> <p><b>«Жоғалған буын» дидактикалық ойыны</b>  <b>Шарты:</b> педагог бір буынды айтады, балалар жалғастырып, келесі буынды табады. Бір буыннан бірнеше сөз құраса болады. те -(геш), те -(рек), те -(мір), те -(сік), те -(тік). ор -(та), ор -(ман), ор -(ақ). өр -(мек), өр -(кеш), өр -(ле), өр -(мек-ші) <b>«Буынды қос» дидактикалық ойыны</b> – Балалар шеңберге тұрайық. Мен буынды айтып, бір балаға допты лақтырамын, бала допты ұстап алып, буынды қосып, сөзді жалғастырады. Мысалы: ( ас+паз, кі+тап, ба+лық, ба+ла). Ойынды өзгертуге болады.</p>	<p><b>Көркем әдебиет</b>  <b>Тақырыбы.</b> «Алтын астық»  <b>Мақсаты</b> өлеңді дауыс ырғағымен, логикалық екпінмен жаттауға дағдыландыру.</p> <p><b>Жұмбақты шеш.</b>  Ұзын мұртты сарылар, Қойнында дәні бар. (Бидай) . Не артық? Белгіле. Балаларға астық жинауға қатысы жоқ затты – себетті белгілетеді.</p>
--	--	---	---	--	--

--	--	--	--	--	--

Үзіліс : Затты лақтыру мен қағып алуға арналған ойындар «Мысықтар мен балалар»

### БАЛАНЫҢ ТІЛІН ДАМУЫҒА АРНАЛҒАН ОЙЫНДАР

Дауыстарын қайтала.

Аң біткенмен алысқан

Ақырады **арыстан:**

**А-а-а-а-а**

Нәзік дауысы қозының

Естіледі алыстан:

**Мә-ә-ә-ә-ә**

Дөңгелетіп аузыңды,

Жіңішкертіп даусыңды,

Бұзауымын деп ойла да,

Дауысын оның қайтала:

**Мө—ө-ө-ө**

(Балақай, жан жануарлардың дауыстары сала отырып, кей

дыбыстардың жуан кей дыбыстардың жіңішке айтылатынына зер сал )

**Майлыаяқ.**

Жайлау толы малды аяп,

Күзетіп жүр Майлыаяқ.

Жолатпайтын ешкімді,

Дауысы алыстан естілді:

**(ақырын дауыспен) –р-р-р-р-р**

«Тамақ жеймін ашпын д», -деп,

«Қорқып иттер қашсын», -еп,

Күжірейтіп желкесін

Ырылдады қасқыр кеп:

**(орташа дауыспен)-р-р-р-р-р**

«Қорықпаймын сенен», -деп,

«Сазайыңды берем», -деп,

Дірілдетіп қасқырды

Айбатын ит асырды:

**(қатты дауыспен) –р-р-р-р-р**

«Мынау бәле екен» деп,

«Түбіме бұл жетер» деп,

Қорқып қасқыр жөнелді,



**Ойын: «Мысықтар мен балалар»**

**Мақсаты:** Берілген белгіні дұрыс тыңдай білуге, ойын ойнағанда қауіпсіздік ережелерін сақтай білуге, топпен ойнауды ойнай білуге үйрету. Ептілікке, алғырлыққа тәрбиелеу.

**Ойынның шарты:** Балалардың жартысы мысықтар болады, ал жартысы олардың иесі болады. Мысықтар баспалдақта отырады, олардың иелері жүрелерінен алаңның екінші жағында отырады. Тәрбиеші сүт кімге керек деп сүт құйғандай болады. Балалар «кис-кис», деп шақырады. Мысықтар жақындаған да балалар алаңның екінші жағына қашып шығады. Ойын 2-3 рет қайталанады.

<p>Қайтып келмес ол енді. (Балақай, қасқырдан да қорықпайтын төбет иттердің болатынын сен білесің бе? Өзара екі топқа бөлініңдер де, <b>қасқыр мен иттер</b> болып алдымен ақырын, сосын орташа, ең соңында қатты дауыспен «р» дыбысын созып айтыдар.)</p>					
<b>2 - ұйымдастырылған іс-әрекет</b>					
	<p><b>Қоршаған ортамен таныстыру</b> <b>Тақырыбы:</b> Менің елімнің салт-дәстүрі. <b>Мақсаты</b> ата-бабаларымыздан қалған салт-дәстүрді жоғалтпай әрі қарай жалғастыру керектігін түсіну; салт-дәстүрдің адам өміріндегі маңызы туралы алғашқы түсініктерінің болуы.</p> <p><b>«Үй сыртында қолағаш» ойыны.</b> Педагог ойын барысында қауіпсіздік шараларына назар аударады. Балалар дөңгелене қол ұстасып тұрады. Ойын бастаушы орамалды алып, балалардың сыртын айналып жүгіріп, былай дейді: «Үй сыртында қолағаш» ойыны. Педагог ойын барысында қауіпсіздік шараларына назар аударады. Балалар</p>	<p><b>Математика негіздері</b> <b>Тақырыбы:</b> Дөңгелек және сопақша <b>Мақсаты</b> : сопақша геометриялық фигура туралы ұғым қалыптастыру</p> <p><b>Топпен жұмыс</b> Педагог балаларға фигуралар жиынтығын – шеңберлерді, сопақшаларды, шаршыларды, тіктөртбұрыштарды таратады және өздерінің «моншақтарын» немесе өрнектерін жасауды ұсынады. Содан кейін, педагог өлшемі жақын шеңбер мен шаршыны, сопақша мен тіктөртбұрышты салыстыруды ұсынады. Балалар топпен жұмыс жасайды, фигуралардан өрнектер жасайды.</p>	<p><b>Математика негіздері</b> <b>Тақырыбы</b> Шар, текше, цилиндр <b>Мақсаты:</b> геометриялық денелердің: текше, шар, цилиндр ерекше қасиеттері туралы ұғым қалыптастыру</p> <p><b>Ойын жаттығуы:</b> <b>«Пішіндер неге ұқсайды?»</b> Суреттен шар, текше, цилиндрге ұқсас бейнеленген заттарды қарауға ұсынады. - Шар неге ұқсайды? (қарбыз, доп, глобус) - Цилиндр неге ұқсайды? (кружка, стақанға) -Текше неге ұқсайды? (текшелер, сыйлық қорапшасына). Кеңістіктік ұғымдарды дамытуға арналған ойын: «Фигураны атап көрсет» үш сөреге ойыншықтар қойылады, педагог сөренің жоғарғы оң жақ бұрышында орналасқан</p>	<p><b>Математика негіздері</b> <b>Тақырыбы</b> Шар, текше, цилиндр <b>Мақсаты</b> геометриялық денелердің: текше, шар, цилиндр ерекше қасиеттері туралы ұғым қалыптастыру</p> <p><b>«Пішінді табыңдар» дидактикалық ойыны.</b> Дорбада (мөлдір емес) әртүрлі геометриялық пішіндегі заттар бар. Тапсырманы күрделендіру үшін жүргізуші дорбадан нақты пішінді табуға тапсырма береді. Бұл ретте бала қажетті пішінді тапқанға дейін бірнеше пішінді кезек-кезек ұстап көреді. Балалардың әрқайсысында «Сиқырлы» дорбаның болуы орынды. Пішіндерді өзара салыстырып: «Шардың қабырғалары бар ма? Шар, текше домалайды ма?» – деген сұрақтарға жауап береді. Ойын ойнайды. Бала пішіндерді қолымен</p>	<p><b>Қоршаған ортамен таныстыру</b> <b>Тақырыбы</b> Жыл құстары <b>Мақсаты</b> Қыста жылы жаққа ұшып кететін жыл құстары мен қыстап қалатын құстардың атын атап, бір-бірінен айыра білуге үйрету; құстардың пайдасы туралы түсініктерін нығайту</p> <p><b>«Үшіншісі артық» атты дидактикалық ойынын</b> ұйымдастырады. Мақсаттары: балалардың құстардың алуан түрлілігі туралы білімдерін бекіту. Педагог құстардың аттарын араластырып, шатастырып айтады. Қатені байқаған бала қол шапалақтауы тиіс (торғай, қарға, шыбын, суықторғай және т.б.). Өзекті мәселе: Құстар бізге қандай пайда әкеледі? Талқылайды. «Зиянкес жәндіктер мен кеміргіштерді жояды» деген қорытынды жасайды. Сонымен қатар өсімдіктердің тұқымдарын таратып, олардың көбеюіне көмектеседі</p>



	<p>дөңгелене қол ұстасып тұрады. Ойын бастаушы орамалды алып, балалардың сыртын айналып жүгіріп, былай дейді:</p> <p>. Қол ұстасып тұрған балалар қолдарын ажыратпайды. Ол – есік ашпағанның белгісі.</p> <p>Ойын бастаушы: «Үй сыртында қолағаш Озам десең, ала қаш» – деп, өзі таңдаған баланың арқасынан орамалмен соғып қалып, орамалды тастай сала жүгіре жөнеледі. Орамал алған бала қарама-қарсы жақпен жүгіреді.</p>		<p>пішін бейнеленген карточканы көтеруді сұрайды. Екінші сөренің ортасында. Төменгі сөренің сол жағында және т.б.</p> <p>Балалар карточканы көтергеннен кейін пішіннің қалай аталатынын дауыстап айтуы қаже</p>	<p>ұстап, сипалап, атауын атайды. Пішіндерді өзара салыстырады. Оларды қоршаған ортадағы заттармен салыстырады. Заттардың неге ұқсайтыны туралы қорытынды жасайды. Қызығушылық танытады, педагогті мұқият тыңдайды, ойын ережелерін орындайды</p>	
--	--	--	---	---	--


**Үзіліс: Жүгіруге арналған ойындар «Сылдырмақпен сылдырлат»**

**Дәстүрлі емес технологиясын пайдалана отырып жасалған балаға арналған саусақ ойындары**

**«Жасыру» саусақ ойыны.**

**Ойын шарты:** Қатысушылар алақанға қысқа қарындашты салады, жұдырықты жұмады және ашады.

Қысқа қарандаш аламыз, жұдырыққа қысып, жасырамыз.



**Ойын: «Сылдырмақпен сылдырлат »**

**Мақсаты:** балаларды ойынның шартын бұзбай ойнауға, белгі бойынша, мәтіннің сөзіне сай қимыл-қозғалыс жасауға дағдыландыру, зейіндерін, байқағыштықтарын, жүгіру дағдыларын дамыту.

**Ойынның шарты:** 5-6 балалар аланның бір жағында сызықтың ар жағында тұрады. Қарама-қарсы жақта орындықтарда бір бірінен арақашықтығы бірдей болып сылдырмақтар /бал-ң санына сай/ жатады. «1-2-3,

<p>Ал енді, келесі қолға жасырамыз.          Қарандашты қыса отырып,          Алақанды ауыстырамыз.          Бұл ойында баланың қол икемділігі, танымдық деңгейі артады.</p> <p><b>«Салат» саусақ ойыны.</b>          Сәбізді алып тазалаймыз, (оң қолды жұдырыққа түйіп, сол қолдың алақанына ысқылайды)          Үккішпен үгіп майдалаймыз, (екі қолды жұдырыққа түйіп кеудеге ұстап, жоғары-төмен қозғайды)          Қанттан сеуіп дәмдейміз, (саусақтардың ұшымен қант себеді)          Міне дайын нәр тағам (екі қолын алдына жайып көрсетеді)          Дәруменге байыған. (алақанымен іштерін сипалап, тойғандықтарын көрсетеді)</p> 	 	<p>жүгіріңдер»- деген белгі бойынша балалар сылдырмақтарға қарай жүгіреді, жоғарыға көтереді де сылдырлатады. Бірінші жетіп, сылдырлатқан бала жеңіске жетеді. Сол балалар орындарына барады, басқа ойнаушылар қатысады.</p> <p><b>Ұсыныс:</b> Ойынды қиындатуға болады: кедергілерден секірітіп /жіптен, текшелерден, шеңберден өту, т.б./</p>
--	--	---

### 3 - ұйымдастырылған іс-әрекет

	<p><b>Қазақ тілі</b>  <b>Тақырыбы</b> Ойнайық та ойлайық  <b>Мақсаты</b> өткен тақырыптар бойынша сөздерді қайталау, білімдерін бекіту</p> <p>Суретте қай жыл мезгілі бейнеленген?          Күз мезгілінің суретін аяқтап</p>	<p><b>Қазақ тілі</b>  <b>Тақырыбы:</b> Неше? Санау  <b>Мақсаты</b> сөйлемдерді дауыс ырғағымен түрлендіріп айтуға жаттықтыру</p> <p><b>Дидактикалық ойын:</b>  <b>«Кім тапқыр?».</b>          Бірден онға дейін</p>	<p><b>Сөйлеуді дамыту</b>  <b>Тақырыбы:</b> Күзгі жапырақтар  <b>Мақсаты</b> , Дауысты дыбыстардың дыбысталуындағы ерекшеліктерді түсіндіру</p> <p>Өлеңде қай мезгіл</p>	<p><b>Көркем әдебиет</b>  <b>Тақырыбы:</b> «Алтын астық»  <b>Мақсаты</b> өлеңді дауыс ырғағымен, логикалық екпінмен жаттауға дағдыландыру</p> <p>Өлең мазмұны бойынша сұрақтар:</p>	<p><b>Шығармашылық бейнелеу әрекеті</b>  <b>Тақырыбы:</b> Сазбалшықтан жасалған табақ  <b>Мақсаты:-</b> - тәрелкені салу ерекшеліктерін, оны ою- өреппен безендірудің орындалу тәсілдерін үйрету          --табақты мүсіндеу          --геометриялық пішіндерден табақ қию</p>
--	---	---	--	---	--

	сал. Күздің белгілерін ата.	сандарды ретімен қою, санау. 2 3 4 1 5 7 6 10 8 9 1 2 3 4 5 6 7 8 9 10 10 9 8 7 6 5 4 3 2 1 <b>Ойын: «Баспалдақпен жоғары көтеру».</b> Басбармақ пен сұқ саусақтың көмегімен жоғары тура санау, төмен кері санау (қол моторикасын дамыту).	бейнеленген? Не жайлы айтылған? Ақын жапырақтарды неге теңеген? Бұл өлеңнен жапырақтардың жерде алаша сияқты жататынын, алтындай жалтырайтынын, желмен түскен жапырақтар шашуға ұқсап шашылатынын, күз мезгілінің дарқан, кең екенін білдік. Күз мезгілі қандай? Күз мезгілінде айнала сары болады. Ағаш жапырақтары жерге судырап түседі. Жер бетін жапырақ жапқан. Бір жер сары, бір жер – қызғылт сары Керемет көрініс	– Сендерге өлең ұнады ма? – Өлең шумақтарында не жайында айтылған? – Өлеңді кім жазған? – Алтын астық деген сөзді қалай түсінесің? – Астыққа не жатады? – Астық үлкен еңбектің арқасында келеді дегенді қалай түсінесің?	-- Ұжыммен сюжетті құрастыруға баулу. Шығармашылық ойлауды және қиялды дамыту.  <b>Топтық жұмыстар</b>
--	--------------------------------	---	---	---	---

**Үзіліс: Секіруге арналған ойындар «Көжектер» ойыны.**

**Дәстүрлі емес технологиясын пайдалана  
отырып жасалған балаға арналған  
саусақ ойындары**

**«Кірпі»** жаттығуы

Момақанмын алайда, (үш саусақтарын  
түйістіріп, кірпінің жүрісін салады)

Тікенім көп абайла, (екі қолының  
саусақтарын айқастырып, кірпінің  
тіккенектері жасайды).

Кіріп кетсе қолыңа,

Өкпелеме жарайма!

**Қолдың саусақтарын дамытуға  
арналған жаттығу.**



**Мақсаты :** қол саусақтарының күрделі  
үйлесімді қимылдарын дамыту.



**Ойын: «Көжектер»**

**Мақсаты:** Балалардың денсаулыққа, ойынға деген  
құштарлықтарын дамыту, балалардың дене  
қимылдарын, бұлшық еттерін жетілдіру, ойын арқылы  
көңіл-күйлерін көтеру. Ептілікке, шапшаңдыққа,  
қызыға ойнауға баулу, ойынға деген  
қызығушылықтарын, белсенділіктерін арттыру.  
Балаларды салауатты салтына тәрбиелеу.

**Шарты:** Балалар шеңбер жасап тұрады. Бір бала  
“түлкі” болады. Қалғандары көжектер секіріп билеп  
жүреді. Түлкі сыбырды естіп көжектерді қуады. Қаша  
алмай қалған көжектерді түлкі ұстап алады, ойын  
осылай қайталана береді.

<p>А) Алақанды үстелдің үстіне қоямыз. Балалар бірінші оң, содан кейін сол қолдың саусақтарын бір-бірден көтереді. Осы жаттығуды кері жасап, қайталайды.</p> <p>Б) Алақандар үстелдің үстінде, балалар кезекпен екі қолдың саусақтарын шынашақтан бастап көтереді.</p> <p>В) Балалар сұқ және ортаңғы саусақтарымен қаламды немесе қарындашты ұстайды. Осы саусақтарын бүгіп, қайтадан қалпына келтіреді., бұл жерде қаламды үлкен саусақтан төмен түсіп кетпеуін қадағалау керек.</p> <p>Г) Үстелдің үстінде 10-15 қарындаш немесе есептік таяқшалар жатыр. Оларды бір-бірден алып қолға жинау керек. Содан кейін тура солай қайтадан үстелге қою керек. Екінші қолмен көмектесуге болмайды.</p>		
---	--	---

#### 4 - ұйымдастырылған іс-әрекет

	<p><b>Дене шынықтыру Тақырыбы «Біздің стадион»</b>  <b>Мақсаты:</b> Әртүрлі жүру түрлерімен жүруге үйретуді жалғастыру (аяқты аяқастырып жүру, отырып және жартылай отырып жүру, артпен жүру – 4 метр), қолдарының үйлесімді ырғақпен қозғалу шеберліктерін (машықтарын) дамыту</p> <p><b>Аяқты уқалау</b>  (Б.қ. – малдас құрып отыру).  Мақсаты: аяқтағы белсенді биологиялық нүктелерді уқалау. Аяқтың</p>	<p><b>Музыка Тақырыбы «Сабантойды тойлаймыз»</b>  <b>Мақсаты:</b> Музыкалық шығармаға өзінің қатынасын білдіру, әннің мазмұны мен сипаты туралы пікірін айту</p> <p><b>Музыка тыңдау:</b>  «Тойбастар» күйі (Д. Нұрпейісова)  <b>Ән айту:</b>  «Сабантой» (Е. Хасанғалиев)  «Жау, жау, жаңбыр» (К. Дүйсекеев)  <b>Музыкалық-ырғақтық қимылдар:</b>  «Марш» (Е. Андосов)</p>	<p><b>Дене шынықтыру Тақырыбы «Менің отбасым»</b>  <b>Мақсаты</b> Допты сапта тұрып кеуде тұсынан алысқа лақтыруға үйрету, күш секілді дене сапасын дамыту</p> <p><b>Қимыл-қозғалыс ойыны: «Кім жылдам?» ( 5 рет).</b>  Төрт бағыттаушыны таңдап, оларға әртүрлі түсті орамал үлестіреді. Төрт тізбекке бағыттаушылардың (командирлердің) артында тұрады. Белгі бойынша көздерін жұмады.</p>	<p><b>Дене шынықтыру Тақырыбы «Менің үйім»</b>  <b>Мақсаты -</b> Допты сапта тұрып кеуде тұсынан алысқа лақтыруға жаттықтыруды жалғастыру, допты алдыға, жоғары лақтыра білу шеберліктерін (машықтарын) дамыту</p> <p><b>Саусақ гимнастикасы:</b>  <b>«Менің үйім»</b>  «Тау басындағы үйді көріп тұрмын (алақандарыңды қосып,</p>	<p><b>Музыка Тақырыбы «Сабантойды тойлаймыз»</b>  <b>Мақсаты</b> Музыкалық шығармаға өзінің қатынасын білдіру, әннің мазмұны мен сипаты туралы пікірін айту</p> <p><b>Музыка тыңдау:</b>  «Тойбастар» күйі (Д. Нұрпейісова)  <b>Ән айту:</b>  «Сабантой» (Е. Хасанғалиев)  «Жау, жау, жаңбыр» (К. Дүйсекеев)  <b>Музыкалық-ырғақтық қимылдар:</b>  «Марш» (Е. Андосов)  <b>Билер:</b> «Көңілді қолшатырлар биі (педагогтің</p>
--	---	---	--	--	--

<p><b>Вариативтік компонент</b></p>	<p>энергетикалық каналдарын тазалау. Сол аяқтың табанын алдына тартып, башпайларды уқалайды, башпай араларын сипалайды, башпайлардың арасын ашады. Өкшені қатты қысады, табанды сипалайды, шымшиды. Табандарын айналдырады, табанды алақандарымен шапалақтайды. Осылайша оң табанды уқалайды</p> <p><b>Ертегілер елі</b> <b>Тақырыбы: Шалқан ертегісін сахналау</b> <b>Мақсаты:</b> Кейіпкерлердің рөлін атқа</p>	<p><b>Билер:</b> «Көңілді қолшатырлар биі (педагогтің таңдауымен) Ойындар, хороводтар: «Теңге алу» қазақтың ұлттық ойыны («Адай» Құрманғазы, ұнтаспадан)</p>	<p>Бағыттаушы педагогтің көрсеткен жеріне барып тұрады да, орамалды көтереді. Ойыншылар өз бағыттаушыларын іздеп табады да оның артына тізбекке тұрады.</p>	<p>үй жасаңдар), оның айналасы жап-жасыл (қолдарыңмен толқын тәрізді қимылдар жасаңдар). Мынау – ағаш, мынау – бұталар (ағаш пен бұталарды бейнелеңдер). Мынау – хош иісті гүлдер (алақандарыңмен гүлдің қауызын жасаңдар). Үй қоршаумен қоршалған (ауада саусақтарымен ирек сызықтар сызады). Аула іші тап-таза (ауаны сипалаңдар), қақпаны ашамыз (қақпаны ашқан тәрізді бейнелейді). Үйге қарай жүгіреміз (саусақтар «жүгірді»), есікті қағамыз: (жұдырықпен): түк-түк-түк. Есікке кім жақындап келе жатыр? (Алақанға құлақтарын тосады), Біз қонаққа келдік, көп базарлық әкелдік (қолды алдыға созып, бір нәрсе әкеле жатқандай бейнелеңдер)».</p>	<p>таңдауымен) Ойындар, хороводтар: «Теңге алу» қазақтың ұлттық ойыны («Адай» Құрманғазы, ұнтаспадан)</p>
-------------------------------------	---	--	---	---	---

	ра білуге дағдыландыру.				
<b>Серуенге дайындық</b>	Киімдерді реттілікті сақтап дұрыс киінуге үйрету.	Киімдерді реттілікті сақтап дұрыс киінуге үйрету.	Киімдерді реттілікті сақтап дұрыс киінуге үйрету.	Киімдерді реттілікті сақтап дұрыс киінуге үйрету.	Киімдерді реттілікті сақтап дұрыс киінуге үйрету.
<b>Серуен</b>	<p><b>Бақылау:</b> Тұманды бақылау.</p> <p><b>Мақсаты:</b> Күздегі тұманды бақылау , тұманның қайдан пайда болатынын түсіндіру.</p> <p><b>Еңбек :</b> Ағаштардың түптерін қопсыту.</p> <p><b>Мақсаты:</b> Табиғатты аялай білуге , өсімдіктерге қамқор болуға , оларды күтіп – баптауға тәрбиелеу.</p> <p><b>Жеке жұмыс: Мақал-мәтел.</b> Таза болса- табиғат, Аман болар – адамзат .</p> <p><b>Мақсаты:</b> Мақал жаттату арқылы баланың сөздік қорын жетілдіріп, сөйлеу мәдениетін, ойлау қабілеттерін дамыту, балалардың табиғат , денсаулық туралы түсініктерін тереңдету.</p> <p><b>Ойын:</b> « Біз кішкене отбасы »</p> <p><b>Мақсаты:</b> Үлкенді сыйлауға тәрбиелеу.Отбасы мүшелерін дұрыс атауға үйрету.</p> <p><b>Қимылдық ойын:</b> « Шымшық доп »</p> <p><b>Ойын барысы :</b> Алаңның ортасындағыбір тағанның</p>	<p><b>Бақылау:</b> Шықты бақылау.</p> <p><b>Мақсаты:</b> Күз ерекшеліктерін көрсете түсіндіру, шықтың пайда болу жолы.</p> <p><b>Еңбек :</b> Ағаш бұтақтарын жинау.</p> <p><b>Мақсаты:</b> Балалардың бірлесіп жұмыс жасауға баулу, бастаған істерін аяғына дейін тыңғылықты жасауға үйрету.</p> <p><b>Жеке жұмыс: « Менің Отаным » өлеңін жаттату.</b> Отан – менің ата-анам, Отан-досым , бауырым. Отан-өлкем, астанам, Отан-туған ауылым.</p> <p><b>Мақсаты:</b> Отанын сүюге, құрметтеуге тәрбиелеу. Патриоттық сезімдерін арттыру.</p> <p><b>Ойын:</b> « Қояндар секіреді » .</p> <p><b>Мақсаты:</b> Қос аяқпен секіруге үйрету.Ептілікке, шапшаңдыққа баулу.</p> <p><b>Қимылдық ойын:</b> «</p>	<p><b>Бақылау:</b> Өткінші жаңбырды бақылау.</p> <p><b>Мақсаты:</b> Өткінші жаңбыр туралы түсінік беру.</p> <p>Жаңбырдың пайдасы , жаңбыр жауғанына қарап егістікті, бау бақшаны , саяжайдағы көкөніс, жеміс – жидек бәрін қолдан жауындатып суарудың пайдасын ашып түсіндіру.</p> <p><b>Еңбек :</b> Ағаш түптерін қопсыту.</p> <p><b>Мақсаты:</b> Ағаш түптерін қопсыту арқылы балаларға өсімдіктерге тыңайтқыш заттар топырақ арқылы баратындығын түсіндіру.</p> <p><b>Жеке жұмыс:</b> « Еңбекпен ел көгерер, Жаңбырмен жер көгерер » .</p> <p><b>Мақсаты:</b> Мақал үйрету арқылы балаларға өсімдіктерге тыңайтқыш заттар топырақ арқылы баратындығын түсіндіру.</p> <p><b>Қимылдық ойын :</b> « Допты қуып жет » .</p> <p>Балаларды тез жүгіруге үйрету, шапшаңдыққа ,</p>	<p><b>Бақылау:</b> Күздегі өсімдіктердің түсін бақылау.</p> <p><b>Мақсаты:</b> Күзде өлі табиғатта болатын құбылыс өсімдіктерге деәсер ететіндігін түсіндіру.</p> <p><b>Еңбек :</b> Біздің ойын алаңы</p> <p><b>Мақсаты:</b> Ойын алаңындағы сарғайып түскен жапырақтарды жинау.Еңбекқорлыққа баулу.</p> <p><b>Жеке жұмыс :</b> Жел тынымсыз гуілдеп, Болып кетті тым бұзық Шуылдайды тал терек, Жапырағын жұлғызып.</p> <p><b>Мақсаты:</b> Тақпақ үйрету арқылы балалардың есте сақтау қабілетін дамыту, тілдегі дауыс ырғағының мәнерлігін сезінуге үйрету..</p> <p><b>Қимылдық ойын:</b> « Айгөлек- ау, айгөлек » .</p> <p><b>Мақсаты:</b> Қимыл-қозғалысын дамыта отырып, шапшаңдыққа, ептілікке баулу.</p> <p><b>Қимылдық ойын:</b> « Фигура жасап шық »</p> <p><b>Ойын барысы :</b></p>	<p><b>Бақылау:</b> Кемпірқосақты бақылау .</p> <p><b>Мақсаты:</b> Күз ерекшеліктерін түсіндіре отырып , жаңбырдан кейін аспанда әшкейленген кемпірқосақ шығатыны туралы түсінік беру. Түстерін ажыратып айту.</p> <p><b>Еңбек :</b> Біздің аула</p> <p><b>Мақсаты:</b> Ауладағы ағаш бұтақтарын жинау .Балаларды еңбексүйгіштікке баулу.</p> <p><b>Жеке жұмыс :</b> Жұмбақ: Алдым да әр түрінен жібек жіптің , Аспанға әшекейлеп Кесте тіктім. (Кемпірқосақ)</p> <p><b>Мақсаты :</b> Түстерді ажырата білу. Балалардың ой – өрісін дамыту, есте сақтау қабілетін арттыру.</p> <p><b>Қимылдық ойын:</b> « Тышқан мен мысық » .</p> <p><b>Мақсаты:</b> Балаларды ептілікке , шапшаңдыққа үйрету.</p> <p><b>Қимылдық ойын:</b> . « Қимақ » .</p>

	<p>үстіне ұзындығы 30 см, ені 6-7 тақтайшаны қисайтып қояды. Оның төменгі жағына кішкене доп қойылады. (Доп дұрыс орналасу үшін тақтайға ойыс жасап қою қажет). Ойнаушылар тақтайшадан айналып тұрады. Басқарушы таңдап алынады. Ол тақтайшаның жоғарырақ тұрған бос шетін аяғымен теуіп қалғанда, доп жоғары секіріп кетеді. Ойнаушылар оны ұстап алады. Допты ұстап алған бала басқарушы болады да, ойын қайталанатын. Ойынға бір мезгілде 5-6 баладан қатыса алады.</p> <p><b>Балалардың өз бетімен ойынын ұйымдастыру:</b></p> <p><b>1. Жарысу.</b></p> <p><b>2. Төбешікке секіру.</b></p>	<p>Қаздар мен бақташы » .</p> <p><b>Ойын барысы:</b> Ойнаушылардың ішінен қасқыр мен бақташы таңдап алады. Басқа балалар болады. Ортадан бір сызық созылады. Ол-қаздардың үйі болады. Бақташы қаздарды жайып шығады. Олар далада жайылып жүреді. Бақташы: Қаздар, қаздар!? Қаздар: га, га, га Бақташы: тамақ жейсіңдер ме? Қаздар: иә, иә, иә. Бақташы: Ендеше ұшыңдар. Қаздар: жоқ , аш қасқыр бар Жібермейді ол жолда Бақташы: тез ұшыңдар қалайда ! Осы кезде қаздар қанаттарын қағып ұшып бақташыға қарай жүгіреді. Қасқыр ұстағандарын жинап қояды. Екі рет ояңғандарында ауысып басқа балаларға кезек береді. Еркін ойындар.</p> <p><b>Тренинг:</b> « Қаздар болып ұшайық » .</p>	<p>ептілікке тәрбиелеу.</p> <p><b>Қимылдық ойын: « Кім тезірек? »</b></p> <p><b>Мақсаты:</b> Секіргішпен секіруге үйрету, секіру қабілетін дамыту, ептілікке тәрбиелеу.</p> <p><b>Ойын барысы:</b> Балалар қолдарындағы секіргішпен алаңның бір жағына, бір-біріне бөгет жасамай сапқа тұрады. Олардан 15-20 қадам қашықтықта сызық созылады немесе жалаушалар байланған жіп тартылады. Балалар келісілген сигнал бойынша бір мезгілде сызыққа бағыттала секіреді. Тәрбиеші сызықтың үстіне түскен баланы белгілеп алады.</p> <p><b>Тренинг:</b> « Қолшатыр » .</p>	<p>Ойнаушылардың арасынан бастаушы таңдалынып алынады. Ол шеткірек тұрады. Балалардың қалғандары жүгіреді , бір аяғымен екінші аяғын шалыс баса ( ирек жүріспен) алаң бойы секіреді. Тәрбиешінің сигналынан, дабыл қағу немесе « тоқта » деген сөзден кейін барлығын орындарына барып қозғалмай тұрады. Басқарушы барлық « фигураларды » айналып шығып , ең ұнайтынын таңдап алады. Енді басқарушы бала беруші болып саналады да, ал алдыңғы басқарушы қалған балаларға қосылады да , ойын қайталанатын.</p> <p><b>Балалардың өз бетімен ойын ұйымдастыру:</b></p> <p>Қуаласпақ.</p> <p>Тығылыспақ.</p> <p><b>Тренинг:</b> « Киіз үй » .</p>	<p><b>Ойын барысы:</b> Бұл ойынды жіп керіп , сол керілген жіпке әр түрлі ұзындықта кішкентай ойыншықтар байлап қояды. Ойын көңілді болу үшін ойыншының көзін байлап қояды. Ойын бастаушы оның қолына қайшы ұстатып, « осы ойыншықтан барда қалағаныңды қиып ал » ,- дейді. Ойыншы қиып алған ойыншығын алады. Егер бірінші рет қия алмаса , екінші рет әрекеттенуге болмайды.</p> <p><b>Дербес ойындар:</b></p> <p><b>1. Әткеншек тебу.</b></p> <p><b>2. Ирек жолмен жүру.</b></p>
<b>Балаларды үйге қайтару</b>	<p><b>Ата –аналарға кеңес</b></p> <p>Егер Сіздің балаңыз көпшіл, өз-жақындарыңыз бен бірге бөтен адамдарды жатырқамаса, ойын кезінде</p>	<p><b>Ата –аналарға кеңес</b></p> <p>Егер Сіздің балаңыз көпшіл, өз-жақындарыңыз бен бірге бөтен адамдарды</p>	<p><b>Ата –аналарға кеңес</b></p> <p>- үйдегі жағдайда баланың өзіне - өзі қызмет етудің алғы шарттарына үйрете</p>	<p><b>Ата –аналарға кеңес</b></p> <p>Егер Сіздің балаңыз көпшіл, өз-жақындарыңыз бен</p>	<p><b>Ата –аналарға кеңес</b></p> <p>- баламен жағымды эмоционалдық жағдайлар жасау қажет, ол көбіне ата –</p>

	өздігімен ойнай білсе, мінезі ашық, өз құрдастарымен мейрімді болса мектепке келген күннен бастап – ақ үйреніп кететіне сеніңіз.	жатырқамаса, ойын кезінде өздігімен ойнай білсе, мінезі ашық, өз құрдастарымен мейрімді болса мектепке келген күннен бастап – ақ үйреніп кететіне сеніңіз.	беріңіз: жуыну, қолын сүрту, шешіну, өз бетімен тамақтану, тамақ ішкенде қасықты пайдалану, горшокқа сұрану. Киімдері міндетті түрде өзіне ыңғайлы болуы шарт: шалбар не болмаса шорты замоксыз, белдеушесіз.	бірге бөтен адамдарды жатырқамаса, ойын кезінде өздігімен ойнай білсе, мінезі ашық, өз құрдастарымен мейрімді болса мектепке келген күннен бастап – ақ үйреніп кететіне сеніңіз.	ана жағынан болуы қажет, мектеп туралы, оның өзіне керектігін түсіндіріп балаңызды сүйіп, аймалап, жиі оған өз мейіріміңізді көрсетіңіз. Балаңыздың көзінше мектеп туралы өзіңізді толғандыратын мәселені айтудан аулақ болыңыз.
--	--	--	---	--	--

**Тәрбиелеу-білім беру процесінің циклограммасы**

**Білім беру ұйымы** Ы.Алтынсарин атындағы тірек мектеп (РО) жанындағы интернат КММ

**Мектепалды** О «б» сыныбы

**Балалардың жасы** 5 жас

**Жоспардың құрылу кезеңі** 1-апта 06 - 10 қараша 2023-2024 оқу жылы

Күн тәртібі	Дүйсенбі	Сейсенбі	Сәрсенбі	Бейсенбі	Жұма
<b>Балаларды қабылдау</b>	Мұғалімнің балалармен қарым-қатынасы: отбасы туралы жеке әңгімелесу, қарым-қатынас және көтеріңкі көңіл-күй орнатуға ойындар ұйымдастыру. Жағымды жағдай орнату				
	«Дұрыс көрсет, ажырат»	«Өзім және отбасым»	«Мамандықтың бәрі	«Бұны қай кезде киеді?»	Бақша да ма,бау да



	<b>Мақсаты:</b> Балалардың тағамдар мен ыдыстар туралы біледі, олардың атауларын айта алады.	<b>Мақсаты:</b> Отбасындағы қарым - қатынас мәдениеті туралы айта алады бақытты жанұяның қандай болу керектігін кеңінен түсінеді	<b>жақсы» Мақсаты:</b> балалар әр түрлі мамандық иелерін біледі.	<b>Мақсаты:</b> әр жыл мезгілінде қандай киімдер киетінін баяндай алады	<b>ма? Мақсаты:</b> Жемістер мен көкөністерді ажырата алады
<b>Ата-аналармен әңгімелесу, кеңес беру</b>	<b>Ата-аналармен әңгіме:</b>  Балалардың тазалығы жөнінде кеңес беру	<b>Ата-аналармен әңгіме:</b> Ата- аналарға балаларын ертеңгілік жаттығуға үлгертіп алып келулерін ескерту.	<b>Ата-аналармен әңгіме:</b>  Балалардың жетістік пен дәрежесі үшін емес, сол қалпында сөзсіз қабылдап жақсы көретініңізді сездіріңіз.	<b>Ата-аналармен әңгіме:</b>  Ата-аналарға балаларды тамақтарын тауысып жеуге үйретулерін ескерту.	<b>Ата –аналармен әңгіме:</b> «Дұрыс тамақтануға баулу»
<b>Балалардың дербес әрекеті (баяу қимылды ойындар, үстел үсті ойындары, бейнелеу әрекеті, кітаптар қарау және тағы басқа әрекеттер)</b>	«Шарикті үрлеу».  (үстел үсті ойыны)	«Гүлді құрастыру»Топтық ойын	Жапырақ гүлін жасау	Фантикті жинау	Қағазды бүктеу,жазу
<b>Таңертеңгі жаттығу</b>	<b>Таңғы жаттығу кешені № 5</b>				
<b>Ұйымдастырылған іс-әрекетке дайындық</b>	Шаттанамын, күлемін, Бақытты боп жүремін. Қатар тұрар шеңберде Досым көбін білемін	Шаттанамын, күлемін, Бақытты боп жүремін. Қатар тұрар шеңберде Досым көбін білемін	Шаттанамын, күлемін, Бақытты боп жүремін. Қатар тұрар шеңберде Досым көбін білемін	Шаттанамын, күлемін, Бақытты боп жүремін. Қатар тұрар шеңберде Досым көбін білемін	Шаттанамын, күлемін, Бақытты боп жүремін. Қатар тұрар шеңберде Досым көбін білемін
<b>Білім беру ұйымының</b>	<b>1 - ұйымдастырылған іс-әрекет</b>				

	<p><b>Сөйлеуді дамыту</b>  <b>Міндеті:</b> - Зат есімдер мен жалпылаушы сөздерді дұрыс қолдана білуді дамыту  -- Түбірлес сөздерді жасау және қолдана білу, етістіктерді жалғаулармен қолдану  <b>өкірік.25.10)</b></p> <p><b>Мақсаты</b> Түбірлес сөздердің мағынасын түсіндіру  <b>Күтілетін нәтиже:</b>  <b>Жасайды:</b> өлеңді жатқа айтады, жұмбақтың шешуінің түбірлес сөздерін табады;  <b>Түсінеді:</b> өлең мазмұнын, таза, ұқыпты жүруді;  <b>Қолданады:</b> өлең сөздерінің ішінен түбірлес сөздерді табады</p> <p>Педагог балаларға түбірлес сөздер туралы мағлұмат береді. Түбірлес сөздер деп түбірі бір сөздерді айтамыз. Мысалы: талап – талапты, талапсыз; өсір – өсіру, өсірмеу; өнер – өнерлі, өнерпаз; бақыт бақытты, бақытсыз; ар – арлы, арсыз; кітап – кітапхана, кітапша, ойын – ойыншы, ойыншық, ойна, бала – балақай, балалық, балақан, бота – ботақан, ботагөз.</p> <p>Балалар, енді түбірлес сөздер құрастырып көріңдер  Балалар, мен жұмбақ жасырамын, тапқан жауаптарыңа түбірлес сөздер құрастырып беріңдер.  <b>Жұмбақтар шешу</b>  <b>1.Ертемен күнде сен,</b></p>	<p><b>Сауат ашу негіздері</b>  <b>Міндеті:</b> - Сөздерді дыбыстық талдау: сөздегі дыбыстардың ретін, дауысты және дауыссыз дыбыстарды анықтау  <b>Мақсаты:</b> дауысты, дауыссыз дыбыстар туралы білімдерін бекіту  <b>Күтілетін нәтиже:</b>  <b>Жасайды:</b> дауысты, дауыссыз дыбыстарды атайды, сөздерді айтылған дыбыспен айтады.  <b>Түсінеді:</b> дауысты, дауыссыз дыбыстардың жасалу жолдарын.  <b>Қолданады:</b> дауысты, дауыссыз дыбыстардың түрлерін ажыратады. Тыйым сөздерді сөз барысында қолданады.</p> <p>Құстардың суреттерін тақтаға іледі. – Балалар, қандай құстарды білесіңдер? – Қарға, тоқылдақ т.б. – Мен сендерге құстарға байланысты тапқақ үзінділерін оқимын. Ал сендер не туралы айтылғанын және қандай дыбыстан басталып, қай</p>	<p><b>Сауат ашу негіздері</b>  <b>Міндеті:</b> Буын туралы ұғымдарды қалыптастыру, сөздерді буындарға бөлу, олардың саны мен ретін анықтау  <b>Мақсаты</b> сөзде қанша дауысты дыбыс болса, сонша буын болатынын түсіндіру  <b>Күтілетін нәтиже:</b> сөздерді буынға бөледі.  <b>Түсінеді:</b> сөзде қанша дауысты дыбыс болса, сонша буын болатынын. <b>Қолданады:</b> дауысты және дауыссыз дыбыстарды ажыратады</p> <p><b>Ғажайып сәт. Бүгін бізге</b>  Айгүл өзімен бірге суреттер ала келіпті. (Педагог суреттерді тақтаға іледі: лақ, қасқыр, бағдаршам). Суреттен не көріп тұрсыңдар? Ал енді осы сөздерді сендерден алыста тұрған сияқты созып, айғайлап айтып көріңдер. Балалар сөздерді айғайлап, созып айтады: лақ, қас-қыр, бағ-дар-шам. Сөздерді қайталапқызады және буынға бөлдіртіп айтқызады. – Дауысты дыбыстар буын құрайды. Сөзде қанша дауысты дыбыс болса, сонша буын болады. Сөздерді созып, дауыстап айтқанда, сөздің қанша буынның тұратынын білуге болады. – Буын – сөйлеу мүшелерінің тұтастай</p>	<p><b>Сауат ашу негіздері</b>  <b>Міндеті:</b> Буын туралы ұғымдарды қалыптастыру, сөздерді буындарға бөлу, олардың саны мен ретін анықтау  <b>Мақсаты</b> сөзде қанша дауысты дыбыс болса, сонша буын болатынын түсіндіру  <b>Күтілетін нәтиже:</b>  <b>Жасайды:</b> сөздерді буынға бөледі.  <b>Түсінеді:</b> сөзде қанша дауысты дыбыс болса, сонша буын болатынын.  <b>Қолданады:</b> дауысты және дауыссыз дыбыстарды ажыратады  <b>Күтілетін нәтиже:</b>  <b>Жасайды:</b> сөздерді буынға бөледі.  <b>Түсінеді:</b> сөзде қанша дауысты дыбыс болса, сонша буын болатынын.  <b>Қолданады:</b> дауысты және дауыссыз дыбыстарды ажыратады  <b>Дидактикалық ойын:</b>  <b>«Кім көп сөз біледі?»</b>  <b>Шарты:</b> әр балаға түрлі түсті қаламдары немесе санамақтар, бос стақан беріледі. Сөз айтқан бала, сөзді буынға бөліп, айтқан әр сөзіне бір қаламнан стақанға салып отыруы керек. Бір сөз екі рет қайталауға болмайды. Ойлаған сөздерін буынға</p>	<p><b>Көркем әдебиет</b>  <b>Міндеті:</b> -- Өлеңді жатқа, мәнерлеп, интонациямен айту (Әдептілік әлемі)  <b>Мақсаты :</b> Балалардың өлеңге деген қызығушылығын қалыптастыру. Өлең мазмұны бойынша сұрақтарға жауап беруге дағыландыру. Өлең – әдеби жанрдың бір түрі екенін түсіндіру.  <b>Күтілетін нәтижелер:</b>  <b>Жасайды:</b> өлеңнің авторын, атын, мазмұнын айтады, өлеңді жаттайды;  <b>Түсінеді:</b> өлеңнің мазмұнына сәйкес сұрақтарға жауап береді, өлең жанрын ажыратады  <b>Қолданады:</b> өлең мазмұнының жүйесін сақтай отырып, қайталап айтып береді. Қарымқатынас жасауда өзі туралы қысқа мәлімет береді. Әдептілік туралы сөздерді есіне сақтайды  <b>Сұрақ-жауап:</b> - Өлең қалай аталады? – Өлең сендерге ұнады ма? - Өлеңде не туралы айтылған?</p>
--	---	---	--	---	---

	<p>Қолыңды сүйкесең, Кетіп кір, ласың, Тап-таза боласың. Бұл не? (Сабын) 2.Шомылған баланы, Аймалап алады. Сүйеді қолын да, Сүртеді жанын да. Бұл не? (Сүлгі)</p>	<p>дыбыстың қайталанып тұрғанын табуларың керек. Қайталанып тұрған дыбыстың жуан дауысты ма, жіңішке дауысты ма, ұяң, үнді, қатаң дауыссыз дыбыстардың қайсысына жататынын анықтау. Аққу – құстың төресі, Ақ мамықтай денесі. – Өлең не туралы және қай дыбыс көп қайталанып тұр? – Дұрыс, [а] дыбысы. – [А] дыбысының қай дыбысқа жататынын анықта? – Жуан дауысты дыбыс). – Дауысты дыбысты қалай белгілейміз? – Қызыл түспен</p>	<p>қимылынан пайда болған бір немесе бірнеше дыбыстың тіркесі. Дауысты дыбыс өз алдына тұрып та, төңірегіне дауыссыз дыбыстарды алып та буын құрайды. Сөзде қанша буын бар екенін білу үшін, алақандарымызбен шапалақтаймыз. Педагог қолын шапалақтау арқылы лақ сөзін буынға бөледі , «лақ» деп бір рет шапалақтап, «лақ» сөзі бір буыннан тұратындығын түсіндіреді. Педагог балаларға «қасқыр» сөзін буынға бөлдіреді. «Қасқыр» сөзін екі рет шапалақтап айтады. «Қасқыр» сөзі неше буыннан тұрады? – Екі буыннан тұрады. – Иә, екі буыннан тұрады екен, өйткені «қасқыр» сөзінде созылып айтылатын екі дауысты дыбыс бар.</p>	<p>бөлгізу. Билингвалды компонент: буын – слог. <b>«Сөз жарыс» дидактикалық ойыны</b> – Балалар, «Сөз жарысын» ұйымдастырайық. Мен бір тақырып айтамын сендер сол тақырыпқа байланысты ғана сөздерді буынға бөлулерің қажет. Мысалы: ыдыстар, жануарлар, түстер т.б. Кім көп сөз айтып, буынға бөлсе, сол жеңімпаз болады (сөз айтып, буынға бөлген балаға түрлі түсті қаламнан беріліп отырады). Қаламдарды санау арқылы жеңімпаз анықталады.</p>	<p>- Асты қалай ішу керек? (Асықпай ішкен ас сіңімді болады). - Ас ішкен соң не істеу керек? (Ыдыс-аяқты жинаймыз). - Әдепті бала деп қандай баланы айтамыз? <b>Дәптермен жұмыс:</b> - Суретте не бейнеленген? - Баланың әрекетін ретімен ата. - Суретте саған не ұнады? Өз ойыңды айт . - Бала кімге кездесті? Ол қандай әрекет жасады? – Бала қолындағы допты кімге ұсынды? - Сен болсаң қандай әрекет жасар едің? <b>Есіңе сақта: «Адам әдебімен көрікті».</b></p>
--	---	---	--	--	---

**Үзіліс : Жүгіруге арналған ойындар «Аюдың апанында»**

<p><b>Тілді жаттықтыратын жаттығулар...</b></p> <p>1 . « Анаға қарап жаттығу жасау» 2. <i>Бағынбайтын тілді жазала.</i> Мақсаты: Тіл еттерін бағынышты етіп, кең түрде жалпийтып ұстауға үйрету; Бейнелеуі : Ауызды кішкене ашып, тілді астыңғы ерінге салу керек. Ерінді еппен қимылдатып, мынадай дыбысты шығару керек: «пя-пя-пя». Жалпақ тілді қалыпты жағдайда ұстай отырып, ауызды ашып, 1-10 дейін санау. Әдістемелік нұсқау : Төменгі ерінді бұрап, астыңғы тістерге тартпау керек;</p>			<p><b>Ойын: « Аюдың апанында»</b> <b>Мақсаты:</b> балаларды ойынның шартын бұзбай ойнауға, белгі бойынша, мәтіннің сөзіне сай қимыл-қозғалыс жасауға дағдыландыру, зейіндерін, байқағыштықтарын, жүгіру дағдыларын дамыту. <b>Ойынның шарты:</b> Бір жақта аюдың апаны болады. Екінші жақта балалар тұратын үй болады.Тәрбиеші аюды балалардың ішінен біреуін тағайындайды.Тәрбиеші: «Балалар қыдырып келіңдер»,- дегенде балалар үйлерінен шығып, саңырауқұлақ теріп, көбелек ұстап,орман</p>
			



## 2 - ұйымдастырылған іс-әрекет


	<p><b>Қоршаған ортамен таныстыру</b>  <b>Міндеті:</b> Жануарлардың тірі тіршілік иесі екендігін бақылау және себеп-салдарлық байланыстарды ажырату  <b>Мақсаты</b> Жануарлардың (аңдардың) қоршаған ортадағы өзгерістерге бейімделуі туралы түсінік қалыптастыру</p> <p><b>Күтілетін нәтижелер:</b>  <b>жасайды:</b>жәндіктер мен аңдардың түрлерін атап береді.  түсінеді: жәндіктер мен аңдардың табиғаттағы өзгерістерге тәуелді екенін  <b>түсінеді.</b>  <b>қолданады:</b> жанды және жансыз табиғат</p>	<p><b>Математика негіздері</b>  <b>Міндеті:</b> жиынның бөліктен үлкен екенін, бөліктің жиыннан кіші екенін, жиынның бөліктерін санау және элементтердің (заттардың) бір-біріне қатынасы негізінде салыстыру  <b>Мақсаты</b> заттарды өлшемі бойынша салыстыру біліктілігін қалыптастыру.</p> <p><b>Күтілетін нәтижелер:</b>  <b>меңгереді:</b> заттарды салыстырады, заттардың өлшемін сипаттайтын сөздерді айтады: үлкен, кішкентай, орташа, негізгі түстерді атауды; сипаттамаларына сәйкес жіктеуді;  <b>түсінеді:</b> заттарды өлшемі</p>	<p><b>Математика негіздері</b>  <b>Міндеті:</b> жиынның бөліктен үлкен екенін, бөліктің жиыннан кіші екенін, жиынның бөліктерін санау және элементтердің (заттардың) бір-біріне қатынасы негізінде салыстыру  <b>Мақсаты</b> заттарды өлшемі бойынша салыстыру біліктілігін қалыптастыру.</p> <p><b>Күтілетін нәтижелер:</b>  <b>меңгереді:</b> заттарды салыстырады, заттардың өлшемін сипаттайтын сөздерді айтады: үлкен, кішкентай, орташа, негізгі түстерді атауды; сипаттамаларына сәйкес жіктеуді;  <b>түсінеді:</b> заттарды өлшемі бойынша қалай салыстыруға болатынын;  <b>қолданады:</b> заттарды көзбен</p>	<p><b>Математика негіздері</b>  <b>Міндеті:</b> жиынның бөліктен үлкен екенін, бөліктің жиыннан кіші екенін, жиынның бөліктерін санау және элементтердің (заттардың) бір-біріне қатынасы негізінде салыстыру  <b>Мақсаты</b> заттарды өлшемі бойынша салыстыру біліктілігін қалыптастыру.</p> <p><b>Күтілетін нәтижелер:</b>  <b>меңгереді:</b> заттарды салыстырады, заттардың өлшемін сипаттайтын сөздерді айтады: үлкен, кішкентай, орташа, негізгі түстерді атауды; сипаттамаларына сәйкес жіктеуді;  <b>түсінеді:</b> заттарды өлшемі</p>	<p><b>Қоршаған ортамен таныстыру</b>  <b>Міндеті:</b> Жануарлардың тірі тіршілік иесі екендігін бақылау және себеп-салдарлық байланыстарды ажырату  <b>Мақсаты</b> Жануарлардың (аңдардың) қоршаған ортадағы өзгерістерге бейімделуі туралы түсінік қалыптастыру  <b>Күтілетін нәтижелер:</b>  <b>жасайды:</b>жәндіктер мен аңдардың түрлерін атап береді.  түсінеді: жәндіктер мен аңдардың табиғаттағы өзгерістерге тәуелді</p>
--	---	--	--	--	---

	<p>нысандарына қатысты дұрыс көзқарас пен мінез-құлық танытады, үйренген дағдыларын өмірлік тәжірибеде</p> <p><b>Күрделі сұрақ:</b> Адамдар қысқа қалай дайындалады? Ал жануарлардың қысқа дайындығы жайлы не білесің?</p> <p>Суретті қарап шығып, онда бейнеленген жануарлардың атауын атайды және олардың қысқа қалай дайындалатынын айтып береді.</p> <p>Мысалы, кірпі күзде інін дайындайды, ішіне мүк пен құрғақ жапырақ төсейді. Жапырағы құрғақ жерді таңдап алып, сол жерге ары-бері домалайды. Инесіне жапырақтарды қадап алғаннан кейін, ініне апарып тастайды да, қайтадан жүгіреді. Кірпілер тамағын түнде аулайды. Күзде жақсылап қоректеніп, семіріп алады. Бұл – оның қысқа дайындығы. Енді ініне кіріп, көктемге дейін ұйықтауына болады. Кірпі қыста ұзақ ұйқыға кетеді. Балалар аюдың да жаз бойы және күзде жақсылап қоректенетінін айтады. Бірақ ол қор жинамайды. Сондықтан аюға кірпі сияқты азық жинап, тойып</p>	<p>бойынша қалай салыстыруға болатынын; <b>қолданады:</b> заттарды көзбен көру арқылы салыстыруды, заттардың белгілерін анықтауды.</p> <p>Тосын сый сәті. «Гномдар бізге қонаққа келді. (Демонстрациялық материал – 2, 2.1 және 2.2-кесте). Проблемалық сұрақ. – Барлық гномдар бірдей ме? «Олармен жақынырақ танысайық». Педагог балаларға «үлкен – кішкентай», «түс», «алдында – артында», «алды», «арасында», «жанында» деген сөздерді пайдалана отырып, суретте бейнеленген әр гномды сипаттауға көмектеседі. Балалар ойын жағдаятына қосылады. Гномдар бейнеленген суреттерді қарайды, олардың өлшемін, түсін, кеңістікте орналасуын анықтайды. Педагог балаларға, біз гномдарды үлкенді – кішілі және киімінің түсімен салыстырдық деп түсіндіреді. Енді оларды биіктігі мен қалыңдығы бойынша салыстыруды үйренейік. 2- кесте – гномдар орналасқан фон, 2.1 және 2.2. кесте – сурет</p>	<p>көру арқылы салыстыруды, заттардың белгілерін анықтауды.</p> <p>Педагог 1-тапсырманы орындауды ұсынады. Суретке қарап, не бейнеленгенін айтады. Барлық заттардың көлемі бірдей ме? Үлкен заттарды – көк, кішкентай заттарды – қызыл түспен қоршап сызады. 2-тапсырманы орындайды. Заттарды қарайды, оларды белгілеріне қарай бөледі: түсі мен өлшемі. Осы екі белгіге сәйкес суреттерді жапсырады. Заттардың орналасуын сипаттайды. Педагог жеке жұмыс жүргізеді.</p>	<p>бойынша қалай салыстыруға болатынын; <b>қолданады:</b> заттарды көзбен көру арқылы салыстыруды, заттардың белгілерін анықтауды.</p> <p>Педагог 3-тапсырманы орындауды ұсынады. Үлкен заттарды қызыл, кішкентай заттарды сары түспен бояйды. Әр зат қайда орналасқанын айтады, жеке жұмыс жүргізеді.</p>	<p>екенін <b>түсінеді. қолданады:</b> жанды және жансыз табиғат нысандарына қатысты дұрыс көзқарас пен мінез- құлық танытады, үйренген дағдыларын өмірлік тәжірибеде</p> <p>Қыста түлкінің аяғына қалың, жылы жүн өседі. Бұл оның аяқтарын жылытып тұрады. Былайша айтқанда, түлкінің байпағы бар деуге болады. Ол тышқан аулағанды жақсы көреді. Түлкі тіпті, қардың астында жатқан тышқандарды тауып алып жейді. Балалар «түлкі мен қасқырға тонының түсін ауыстырудың қажеті жоқ» деген болжам жасайды. Ал қоян тонының түсін өзгертеді. Алдымен құйрығы, кейін артқы аяқтарының түсі ағарады. Балалар қоянның не үшін тонының түсін ауыстыруы қажеттігін, оның кімнен қорқып, жасырынатынын сөз етіседі. Қоян ешқашан ін қазбайды. Күндіз ол бұталардың түбінде ұйықтайды. Ал күн</p>
--	--	--	--	--	---

	<p>тамақ жеп, қысқа май жинаудың қажеті жоқ. Қыста аюдың апанын қалың қар басып тастайды. Оның іші жып- жылы болып тұрады. Аюдың кірпіге ұқсастығы қандай? Ал айырмашылығы неде? (Екеуі де қыста қалың ұйқыға кетеді, жаз бен күзде жақсылап тамақтанады, содан соң аю апанына, кірпі ініне кіріп ұйықтайды). Аю немен қоректенгенді жақсы көреді? (Таңқурай, бал, ағаш қабығы, балық, құстар мен құмырсқаларды жейді). Кірпі жаз бойы немен қоректенеді? (Бақа, жылан, құмырсқа). Қасқырдың жүні жазда және күзде ұзарып өседі, қалыңдап, жып-жылы «тонға» айналады. Бұл қасқырға ауадай қажет. Өйткені ол тұмсығы мен аяқтарын құйрығымен жауып, қардың үстінде ұйықтайды</p>	<p>кескіндері. Гномдарды өсу ретімен орналастыруды ұсынады: алдымен ең аласасы, содан кейін биігі. – Сіз мұны қалай жасайсыз? Алдымен көзбен анықтап, содан кейін бір-бірінің жанына қойып, тексеруді ұсынады: ол аласа ма немесе биік пе? Оларға кеудеше мен шалбар таңдайды. – Шалбар мен кеудешелерді қалың немесе жұқа деп айтпайды, оларды ені кең-тар деп айтады. – Шалбарды енімен қалай орналастырамыз? Балаларды алдымен көзбен, содан кейін бірбірінін үстіне қою арқылы таңдауға шақырады. Топтағы балалармен осыған ұқсас жұмыс жүргізіледі. Педагог бірнеше балаға (5 адам) шығып, бір-бірінің артынан тізіліп тұруды ұсынады. Қалған балалар оларды сипаттайды: үлкен-кішкентай, киімінің түсі, бір-бірінің артына орналасуы. Топ балаларының осы қасиеттерін анықтайды</p>			<p>суытқан кезде үйілген қардың арасына кіріп алады. Өйткені ол жер өте жылы болады. Түнде қорек табуға шығады. Тиін де тонын жылы тонға ауыстырады. Ал өзі бұталардың арасынан шұңқыр қазып, соған жаңғақ жинайды. Ал үйшігінің ішіне құрғақ жапырақ төсейді; ағаш діңіне салынған қуыстың бір ғана аузы болады. Күн қатты суытқан кезде тиін оны құйрығымен жауып тастайды</p> <p><b>Педагог «Пайда-зиян» ойынын ұйымдастырады:</b></p> <p>Балаларды екі топқа бөледі және белгілі бір нысанның атын айтады.</p> <p><b>Ойын соңында «Пайдасы көп пе әлде зияны көп пе?» деген сұраққа жауап іздейді.</b></p> <p>Қорытынды жасайды.</p> <p>1-ші команда сол нысанның пайдалы жақтарын іздейді. Ал 2-ші команда зиянын іздейді.</p> <p>П: Қасқыр. Пайдасы және зияны.</p> <p>ші командадағы балалар: Қасқыр</p>
--	---	---	--	--	---

					ормандағы өліп қалған жануарларды жейді; оның терісінен малақай, тон тігуге болады. Егер қасқырлар болмаса, қоян көбейіп кететін еді. Ал олар ағаштарды кеміріп құртар еді. ші командадағы балалар: Қасқыр оормандағы кішкентай аңдарды құртады. Тіпті адамға да шабуыл жасауы мүмкін. Қасқырлар қойларды, ешкілер мен өзге де үй жануарларын жейді
--	--	--	--	--	---

Үзіліс: Затты лақтыру мен қағып алуға арналған ойындар  
« Дөңгелекті лақтыру »

<p>Тіл ұстарту жаттығуы</p> <p>1) Ша-ша-ша Жап жасыл шырша.</p> <p>2) Ар-ар-ар Қандай аппақ қар.</p> <p>3) Ыс-ыс-ыс Келіп қалды қыс.</p> <p>4) Лар-лар-лар Далада ойнайды балалар.</p>		<p>Ойын: « Дөңгелекті лақтыру »</p> <p>Мақсаты: Балаларды белгіленген бағыты көздей білуге, ептілікке, шапшаңдыққа үйрету.</p> <p>Ойынның шарты: Ойын дөңгелектерді көздеп лақтырудан тұрады, дөңгелектің диаметрі 15-20см. Ал таяқшаның ұзындығы 30-40см.</p> <p>Балалар қатарға тұрып 1,5-2метр ара қашықтықта дөңгелектерді таяқшаға дәлдеп лақтырып кіргізу керек. Балалар ойынды бірін кейін бірі жалғастырып ойнай береді.</p>
--	---	--

### 3 - ұйымдастырылған іс-әрекет

	<p><b>Қазақ тілі</b> <b>Міндеті:</b> Шағын өлеңдер, санамақтар жаттату <b>Мақсаты</b> санамақтар жаттау, тура және кері санау. Қазақ тіліндегі сөздер мен</p>	<p><b>Қазақ тілі</b> <b>Міндеті:</b> Ауызекі сөйлеуді қарым-қатынас құралы ретінде дамыту <b>Мақсаты</b> апта</p>	<p><b>Сөйлеуді дамыту</b> <b>Міндет</b> Сөйлеуде интонациялық мәнерлілік құралдарын қолдану: дауыс қарқынын, логикалық үзіліс пен екпінді реттеу</p>	<p><b>Көркем әдебиет</b> <b>Міндеті:</b> Өлеңді жатқа, мәнерлеп, интонациямен айту <b>Мақсаты :</b></p>	<p><b>Шығармашылық бейнелеу әрекеті</b> <b>Міндеті:</b> - балаларды үй тұрмысына қажетті заттармен таныстыру; - Бақылаған заттың бейнесін</p>
--	---	---	--	---	---

	<p>сөйлемдерді түсініп және күнделікті өмірде қолдана білуге үйрету</p> <p><b>Күтілетін нәтижелер</b>  <b>Жасайды:</b> онға дейін тура және кері санайды, санға сәйкес суретті көрсетеді.  <b>Түсінеді:</b> сұрақтарды түсінеді.  <b>Қолданады:</b> санамақтар айтады, сұрақтарға жауап береді</p> <p><b>Дидактикалық ойын: «Кім тапқыр?».</b> Бірден онға дейін сандарды ретімен қою, санау. 2 3 4 1 5 7 6 10 8 9 1 2 3 4 5 6 7 8 9 10 10 9 8 7 6 5 4 3 2 1  Ойын: «Баспалдақпен жоғары көтеру». Басбармақ пен сұқ саусақтың көмегімен жоғары тура санау, төмен кері санау (қол моторикасын дамыту). Санамақ жаттау. Бақшада жақсы аға Ойыншық береді. Бір балық, Екі шелек, Үш үйрек, Төрт түлкі, Бес бүркіт. 3-4 бала санамақты қайталайды.</p>	<p>күндерінің атауын дұрыс айту, есте сақтауға үйрету. Қазақ тіліндегі сөздер мен сөйлемдерді түсіну</p> <p><b>Күтілетін нәтижелер:</b>  <b>Жасайды:</b> апта күндерінің қазақша айтады.  <b>Түсінеді:</b> қойылған сұрақты түсінеді.  <b>Қолданады:</b> апта күндерін ретімен қолданады, сұрақтарға жауап береді</p> <p><b>Тақпақ «Апта күндері»</b>  Апта деген атайдың  Жеті бірдей ұлы бар.  Біріншісі – дүйсенбі,  Екіншісі – сейсенбі,  Үшіншісі – сәрсенбі,  Төртіншісі – бейсенбі,  Бесіншісі – жұма,  Алтыншысы – сенбі,  Жетіншісі – жексенбі .  Дыбыстық жаттығу (айнамен орындалады).  Ү-ү-ү-ү- дүүй-сенбі  Ә-ә-ә- сәэр-сенбі  Ұ-ұ-ұ- жүүү-ма</p>	<p><b>Мақсаты</b> , Балаларды тазалыққа, ұқыптылыққа тәрбиелеу</p> <p><b>Күтілетін нәтиже:</b>  <b>Жасайды:</b>өлеңді жатқа айтады, жұмбақтың шешуінің түбірлес сөздерін табады;  <b>Түсінеді:</b> өлең мазмұнын, таза, ұқыпты жүруді;  <b>Қолданады:</b>өлең сөздерінің ішінен түбірлес сөздерді табады  –Балалар, таза, ұқыпты бала деп қандай баланы айтамыз?  –Енді «ұқыпты бала» дегенге мағынасы қарама-қарсы сөз айтыңдаршы?  –Сендер өздеріңді қандай балаға жатқызар едіңдер?  –Өздерің таза жүресіңдер ме?  <b>Шаштараз</b>  Ұжымшарға жаңадан, Келген еді шаштараз. Өзі сондай таза адам, Өсіп кеткен шашқа араз Кім бөлмесе көңілін, Өсті екен деп баста шаш. Салақ болса кімде-кім, Соны ұнатпас шаштараз  өлең ішінен түбірлес сөздерді тапқызу</p>	<p>Балалардың өлеңге деген қызығушылығын қалыптастыру. Өлең мазмұны бойынша сұрақтарға жауап беруге дағыландыру. Өлең – әдеби жанрдың бір түрі екенін түсіндіру.</p> <p><b>Күтілетін нәтижелер:</b>  <b>Жасайды:</b> өлеңнің авторын, атын, мазмұнын айтады, өлеңді жаттайды;  <b>Түсінеді:</b> өлеңнің мазмұнына сәйкес сұрақтарға жауап береді, өлең жанрын ажыратады  <b>Қолданады:</b> өлең мазмұнының жүйесін сақтай отырып, қайталап айтып береді. Қарымқатынас жасауда өзі туралы қысқа мәлімет береді. Әдептілік туралы сөздерді есіне</p>	<p>бере білу, затты әртүрлі қалыптарда мүсіндеу - аталған заттардан қалауы бойынша қиып жапсыру, оларды ою-өрнектермен безендіру - Ойынға қажетті құрылысты бірлесіп ойдан құрастыруға, алдағы жұмысты бірге жоспарлауға, бір-бірімен келісіп орындауға, дайын құрылыспен ойнауға мүмкіндік беру</p> <p><b>Мақсаты:-</b> құмыра туралыбілімдерін жетілдіру, құмыраны сала білуге,мүсіндекке,жапсыруға, құрастыруға үйрету</p> <p><b>Топтық жұмыстар</b></p>
--	--	---	---	--	---



				<p>сақтайды  - Балалар,  «әдептілік» деген  сөзді қалай  түсінесіңдер? -  Әдептілік деп  үлкенді сыйлау,  кішіге қамқор  болу, тазалықты  сүю, достарын  ренжітпей ойнау,  қиын кезде  көмектесуді  айтамыз. - Бүгін  біз Ермек  Өтетілеуұлының  «Әдептілік  әлемі» өлеңімен  танысамыз. -  Өлең – әдеби  жанрдың бір түрі  екенін түсіндіру.  Айырықша  сезімдерді ұйқас  сөздермен  суреттейді.  Қарсы ал ерте  күн көзін,  Төсегіңді жина  өзің. Асықпай іш  тамақты, Жина  аяқ-табақты.  Сөздік жұмыс:  Аяқ-табақ –  тамақ ішетін  ыдыстар.  Асықпай іш –  тамақты асықпай  ішу</p>	
Үзіліс: Кеңістікті бағдарлауға арналған ойындар					

«Оң жақта» .		
<p>Саусақ гимнастикасы</p> <p>Саусақ ойындарын ойнату үшін алдымен балаларға қарапайым саусақ жаттығуларын жасату қажет. Саусақтары жаттыққан бала сөзді немесе өлеңді ойын қимылдарын тез орындап үйренеді.</p> <p>1. «Кір жуамыз». Балалар жұдырығын қысып, «кір жуамыз» дегенде екі жұдырығын бір-біріне тигізбей қарама-қарсы қозғалтады.</p> <p>2. Тары мен күрішті жинау. Балаға кішкене кесеге араластырылып салынған тары мен күріш беріледі. Тарыны бір кесеге, күрішті екінші кесеге салу тапсырылады.</p> <p>3. Қуыршақтың белбеуін байла. Балаға қуыршақ және үш өрімді белбеу беріліп, «қуыршақтың белбеуін байла» деп тапсырма беріледі. Алғашында қиынсынса көмектесу керек. Біртіндеп жаттығу күрделенеді. Әрі қарай баланың өзі де қуыршақтың, кейін өзінің белбеуін, аяқ киімінің бауын еркін байлайтын болады.</p>		<p><i>Ойын: «Оң жақта»</i></p> <p>Мақсаты: кеңістікті бағдарлауға дағдыландыру.</p> <p>Ойын барысы: балалар кілемді жағалай отырады. Кілемнің барлық жағында 5-6 ойыншықтан орналасқан.</p> <p>1 нұсқа: педагог балалардың оң қолдарын көрсетуін өтінеді. Кейін бір балаға ортаға шығып оң жағында қандай ойыншықтар тұрғанын атауын сұрайды. Ойын барысында келесі балалар да ойыншықтарды атайды, бірақ әр бала өз бағыттарын өзгертіп тұрады.</p> <p>2 нұсқа: педагог не бала бір қатарда тұрған ойыншықтарды атап шығады да, кілемнің ортасында тұрған баладан оның оң жағында қандай ойыншықтар барын атауын өтінеді.</p> <p>3 нұсқа: педагог бір баладан өзі атаған қатардағы ойыншықтардың (ойыншықтар атауын атайды) оң жағында орналасындай тұруын өтінеді.</p> <p>Қажетті заттар: әртүрлі ойыншықтар.</p>

#### 4 - ұйымдастырылған іс-әрекет

	<p><b>Дене шынықтыру</b></p> <p><b>Міндеті:</b> - кедергілерден өту арқылы әртүрлі жылдамдықпен – баяу, жылдам, орташа қарқынмен 1,5–2 минут тоқтамай жүгіру;</p> <p><b>Мақсаты:</b> Командалық қимыл-әрекеттерді орындай отырып есте сақтау мен зейінін жақсартуына жағдай жасау. Лек-легімен келіп, кедергілер алабынан өтуге, өз әрекеттерін командасымен үйлестіруге үйрету</p> <p>Тізбекпен кедергілер алабынан өту.</p> <p>Тізбек құрып, кедергілер алабының қасына келеді.</p> <p>(Кегельдер, доғалар, құрсаулар,</p>	<p><b>Музыка</b></p> <p><b>Міндеті:</b> -Балаларды шығармалардың эмоционалды мазмұнын, олардың сипатын, көңіл-күйін, динамикалық ерекшеліктерін ажырата білуге үйрету</p> <p><b>Мақсаты:</b> динамикалық ерекшеліктерін ажырата білу</p> <p><b>Музыка тыңдау:</b> «Аққу» (Н. Тілендиев, ұнтаспа) Ән айту: «Елтаңбасы</p>	<p><b>Дене шынықтыру</b></p> <p><b>Міндеті:</b> Еңбектеу, өрмелеу: жүру мен жүгіруді алмастырып, заттардың арасымен «жыланша» төрттағандап еңбектеу, кедергілер арасынан еңбектеу</p> <p><b>Мақсаты</b> бұлдіршіндерге жүрудің, жүгірудің, өрмелеудің, еңбектеудің қарапайым дағдыларын үйрету. Баланың эмоционалдық көңіл - күйін еркін білдіруіне қолайлы жағдай туғызу. Ойын арқылы белсенділігін арттырып, психогимнастикалар арқылы баланың ішкі жан дүниесін сезінуіне мүмкіндік туғызу, балалардың логикалық ойлау қабілетін дамыту.</p> <p>Ана тауық елеңдеп: Мынау</p>	<p><b>Дене шынықтыру</b></p> <p><b>Міндеті:</b> допты басымен итеріп, төрттағандап еңбектеу (арақашықтығы 3-4 метр)</p> <p><b>Мақсаты</b> Допты басымен итеріп жүргізіп, алдыға қарай еңбектеуді жалғастыру.</p> <p>Аяқ-қолын жинап, жұмырланып отырып алдыға-артқа домалауды бекіту</p> <p><b>Күтілетін нәтиже</b></p> <p><b>Жасайды:</b> доппен орындалатын жалпы дамыту жаттығулары, «Күлімдейміз күндей» ойын жаттығуы, допты басымен итеріп жер</p>	<p><b>Музыка</b></p> <p><b>Міндеті:</b> Музыкалық шығармаға көзқарасын білдіру, оның сипаты, мазмұны туралы айту.</p> <p><b>Мақсаты</b> Музыкалық шығармаға көзқарасын білдіру, оның сипаты, мазмұны туралы айту</p> <p><b>Музыка тыңдау:</b> «Аққу» (Н. Тілендиев, ұнтаспа) Ән айту: «Елтаңбасы елімнің» (Д. Омаров) «Сабантой» (Е. Хасанғалиев) Музыкалық-ырғақтық</p>
--	--	--	---	--	--

<p>Вариативтік компонент</p>	<p>жолақтар). Белгі бойынша кедергілер алабынан өтеді: кегельдерді айналып өтіп, доғалардың астынан өтіп, жолақтың үстімен жүгіріп өтеді. Нұсқау – тізбек шашырап кетпеуі керек</p> <p>Ертегілер елі</p> <p>Тақырыбы: «Үш аю» ертегісі</p>	<p>елімнің» (Д. Омаров) «Сабантой» (Е. Хасанғалиев) Музыкалық-ырғақтық қимылдар: «Шеңберге тұр» (Л. Бетховен) Билер: «Асатаяқ биі» (қыздар) («Билеп үйренейік» жинағынан) Ойындар, хороводтар: «Аспаптардың дауысын ажырату»</p>	<p>ненің дауысы екен білесіңдер ме? Бұл сендердің басты жауларың - тарғыл мысық «ыс - ыс - ыс» деп айбат шегіп, балапандарды үркіте бастайды.(балалар алаңда бытырай жүгіреді.) Ана тауық: Әй тарғыл мысық, тиме менің балапандарыма, тұмсығыммен өзіңді шұқып аламын. Мысық: Мияу, мияу, мықтыларға тимеймін, мен тек әлсіз балапандарды ғана жеймін. Кім мен сияқты жер бауырлап барып, ағашқа өрмелей алса, сендерге тимеймін, ал қай балапан жасай алмаса, сол менің бүгінгі асым болады. Негізгі қимыл: Балалар 2 коллонаға тұрып, еңбектеп гим. скамейканың астынан өтіп, гим. қабырғаға өрмелеу. Мысық: Мияу - мияу Күштілерге тимеймін Балапан етін жемеймін. Ана тауық: Жарайды, тарғыл, енді бізбен бір ойын ойна. Қимыл ойын: Тарғыл мысық және балапандар. Ойынның мақсаты: Кеңістікті барлай отырып алаңдағы өз орындарын табуға, шапшаңдыққа тәрбиелеу. Бала бойында ептілік, табандылық секілді қасиеттерді қалыптастыру.</p>	<p>бауырлап еңбектеп жүру. <b>Түсінеді:</b> допты екі жағынан қысып ұстау, сапта тұрып арақашықтықты сақтау, допты жерге соғылғаннан кейін қағып алу, «арқасына аунау» термині. <b>Қолданады:</b> үш тізбекке тұру дағдысы, доппен түзету жаттығуларын орындау, еңбектеп жүру, залмен қозғалғанда кеңістікті бағдарлау, арқасына аунағанда дұрыс жиналып Жұмырлану</p> <p>4 метрге допты басымен итеріп жүргізіп, <b>алдыға қарай еңбектеу. (2 рет)</b> Жаттығуды орындағанда өздері білетін жер бауырлап еңбектеу дағдыларын қолданады. Денені жинап алып отырған күйден алдыға-артқа домалау (5 рет). Тізелерін біріктіріп, қолдарын жерге тіреп, иығын қол басының деңгейіне келтіріп, басын түзу ұстау. Осы қалыптан барлық негізгі акробатикалық жаттығулар басталады</p>	<p>қимылдар: «Шеңберге тұр» (Л. Бетховен) Билер: «Асатаяқ биі» (қыздар) («Билеп үйренейік» жинағынан) Ойындар, хороводтар: «Аспаптардың дауысын ажырату»</p>
------------------------------	--	--	--	--	--

	<b>Мақсаты:</b> Ертегіні еске түсіру арқылы балалардың тілдерін дамыту.				
<b>Серуенге дайындық</b>	Киімдерді реттілікті сақтап дұрыс киінуге үйрету.	Киімдерді реттілікті сақтап дұрыс киінуге үйрету.	Киімдерді реттілікті сақтап дұрыс киінуге үйрету.	Киімдерді реттілікті сақтап дұрыс киінуге үйрету.	Киімдерді реттілікті сақтап дұрыс киінуге үйрету.
<b>Серуен</b>	<p><i>Бақылау: Шықты бақылау.</i></p> <p><i>Мақсаты: Күз ерекшеліктерін көрсете түсіндіру, шықтың пайда болу жолы.</i></p> <p><i>Еңбек : Ағаш бұтақтарын жинау.</i></p> <p><i>Мақсаты: Балалардың бірлесіп жұмыс жасауға баулу, бастаған істерін аяғына дейін тыңғылықты жасауға үйрету.</i></p> <p><i>Жеке жұмыс: « Менің Отаным » өлеңін жаттату.</i></p> <p><i>Отан – менің ата-анам, Отан-досым , бауырым. Отан-өлкем, астанам,</i></p>	<p><i>Бақылау: Өткінші жаңбырды бақылау.</i></p> <p><i>Мақсаты: Өткінші жаңбыр туралы түсінік беру. Жаңбырдың пайдасы , жаңбыр жауғанына қарап егістікті, бау бақшаны , саяжайдағы көкөніс, жеміс – жидек бәрін қолдан жауындатып суарудың пайдасын ашып түсіндіру.</i></p> <p><i>Еңбек : Ағаш түптерін қопсыту.</i></p> <p><i>Мақсаты: Ағаш түптерін қопсыту арқылы балаларға өсімдіктерге тыңайтқыш заттар</i></p>	<p><i>Бақылау: Күздегі өсімдіктердің түсін бақылау.</i></p> <p><i>Мақсаты: Күзде өлі табиғатта болатын құбылыс өсімдіктерге де әсер ететіндігін түсіндіру.</i></p> <p><i>Еңбек : Біздің ойын алаңы</i></p> <p><i>Мақсаты: Ойын алаңындағы сарғайып түскен жапырақтарды жинау.Еңбекқорлыққа баулу.</i></p> <p><i>Жеке жұмыс : Жел тынымсыз гуілдеп, Болып кетті тым бұзық Шуылдайды тал терек, Жапырағын жұлғызып.</i></p> <p><i>Мақсаты: Тақпақ үйрету арқылы балалардың есте сақтау қабілетін дамыту, тілдегі дауыс ырғағының мәнерлігін сезінуге үйрету..</i></p> <p><i>Қимылдық ойын: « Айгөлек-ау, айгөлек</i></p>	<p><i>Бақылау: Ауа-райын бақылау.</i></p> <p><i>Мақсаты: Күннің қанша градусқа төмендегенін бақылау. Күзгі табиғат құбылыстарын түсіндіру.</i></p> <p><i>Еңбек : Гүл тұқымдарын жинау.</i></p> <p><i>Мақсаты: Гүлдің тұқымнан өсетінін түсіндіру, көктемде тұқымды гүлзарларға себетіндігіміз, тұқымнан гүл өсетіндігін түсіндіру.</i></p> <p><i>Жеке жұмыс: Сипап өткен самалға, Тербеледі сары алма. Көз салып едім бақшаға,</i></p>	<p><i>Бақылау: Көгершінді бақылау.</i></p> <p><i>Мақсаты: Балаларға көгершінің немен қоректенетіні, қайда мекендейтіні , тұмсығы дене пішіні түсі, қалай дыбыстайтынын үйретіп , оларға қамқорлық жасауға тәрбиелеу.</i></p> <p><i>Еңбек : Ауладағы құстарға жем беру.</i></p> <p><i>Мақсаты: . Табиғатты аялай білуге , құстарға қамқор болуға</i></p>

	<p>Отан-туған ауылым. Мақсаты: Отанын сүюге, құрметтеуге тәрбиелеу. Патриоттық сезімдерін арттыру. Ойын: « Қояндар секіреді » . Мақсаты: Қос аяқпен секіруге үйрету.Ептілікке, шапшаңдыққа баулу. Қимылдық ойын: « Қаздар мен бақташы » . Ойын барысы: Ойыншылардың ішінен қасқыр мен бақташы таңдап алады.Басқа балалар болады.Ортадан бір сызық созылады.Ол-қаздардың үйі болады.Бақташы қаздарды жайып шығады.Олар далада жайылып жүреді. Бақташы: Қаздар, қаздар!? Қаздар: га,га,га Бақташы:тамақ жейсіңдер ме? Қаздар: иә, иә, иә. Бақташы: Ендеше ұшыңдар. Қаздар:жоқ , аш қасқыр бар Жібермейді ол жолда Бақташы: тез ұшыңдар қалайда ! Осы кезде қаздар қанаттарын қағып ұшып бақташыға қарай жүгіреді. Қасқыр ұстағандарын жинап қояды. Екі рет ояңғандарында ауысып басқа балаларға кезек береді. Еркін ойындар. Тренинг: « Қаздар болып ұшайық » .</p>	<p>топырақ арқылы баратындығын түсіндіру. Жеке жұмыс: « Еңбекпен ел көгерер, Жаңбырмен жер көгерер » . Мақсаты: Мақал үйрету арқылы балаларға өсімдіктерге тыңайтқыш заттар топырақ арқылы баратындығын түсіндіру. Қимылдық ойын : « Допты қуып жет » . Балаларды тез жүгіруге үйрету, шапшаңдыққа , ептілікке тәрбиелеу. Қимылдық ойын: « Кім тезірек? » Мақсаты: Секіргішпен секіруге үйрету, секіру қабілетін дамыту, ептілікке тәрбиелеу. Ойын барысы: Балалар қолдарындағы секіргішпен алаңның бір жағына, бір-біріне бөгет жасамай сапқа тұрады.Олардан 15-20 қадам қашықтықта сызық созылады немесе жалаушалар байланған жіп тартылады. Балалар келісілген сигнал бойынша бір мезгілде сызыққа бағыттала секіреді.Тәрбиеші сызықтың үстіне түскен баланы белгілеп алады. Тренинг: « Қолшатыр » .</p>	<p>» . Мақсаты: Қимыл-қозғалысын дамыта отырып, шапшаңдыққа, ептілікке баулу. Қимылдық ойын: « Фигура жасап шық » Ойын барысы : Ойнаушылардың арасынан бастаушы таңдалынып алынады.Ол шеткірек тұрады. Балалардың қалғандары жүгіреді , бір аяғымен екінші аяғын шалыс баса ( ирек жүріспен) алаң бойы секіреді. Тәрбиешінің сигналынан, дабыл қағу немесе « тоқта » деген сөзден кейін барлығын орындарына барып қозғалмай тұрады.Басқарушы барлық « фигураларды » айналып шығып , ең ұнайтынын таңдап алады. Енді басқарушы бала беруші болып саналады да, ал алдыңғы басқарушы қалған балаларға қосылады да , ойын қайталанады. Балалардың өз бетімен ойын ұйымдастыру: Қуаласпақ. Тығылыспақ. Тренинг: « Куіз үй » .</p>	<p>Қауын біткен сары ала. Дидактикалық ойын: « Жемістер мен көкөністер » . Мақсаты: Жемістер мен көкөністерді ажырату.Олардың адам ағзасына тигізер пайдасын түсіндіру. Қимылдық ойын: « Тышқан мен мысық » Мақсаты: Балаларды тату ойнауға үйрету .Тез жүгіруге , ептілікке, шапшаңдыққа тәрбиелеу. Қимылдық ойын: . « Доппен ұрып алу » . Ойын барысы: Балалар дөңгеленіп тұрады.Тәрбиеші жүргізушіні таңдап алады да , допты береді. « Бір, екі , үш » дегенде балалар жан- жаққа қашады. Жүргізуші доппен ұрады.Кімге тисе сол ойыннан шығады:Ойын осылай жалғасады. Еркін ойын: « Қуыршақты киіндіреміз » . « Отбасы » Тренинг: « Біз көңілді балалар » .</p>	<p>тәрбиелеу. Жеке жұмыс: Жылы жаққа ұшпайтын Біздің жақта қыстайтын Құстар жүрсе жуықта, Жем шашуды ұмытпа! Мақсаты: Балаларға тақпақ жаттата отырып , есте сақтау қабілеттерін дамыту, тілдегі дауыс ырғағының мәнерлілігін сезінуге мүмкіндік туғызу. Ойын: « Шымыш доп » . Мақсаты: Допты қатты тебуге, оны ұстап алуға үйрету.Ептілікке, жылдамдыққа тәрбиелеу. Қимылдық ойын: « Ұстаушы, лентаны ал » . Мақсаты: Балаларды шапшаңдыққа , тапқырлыққа , жылдам шешім қабылдауға үйрету. Ойын барысы: Ойнаушылар шеңбер жасап тұрады, ұстаушыны таңдап алады.Ұстаушыдан басқасы түсті матаның немесе лентаның қиындысын</p>
--	---	---	--	--	---

						алады да, оны мойынынан айқара айналдыра байлайды. Ұстаушы шеңбердің ортасында тұрады.Тәрбиешінің « Жүгір » деген сигналы бойынша балалар бет-бетімен алаңға кетеді.Ұстаушы ойнаушылардың соңынан жүгіріп, біреуінің лентасын суырып алуға тырысады.Лентасына н айрылғандар уақытша бір жаққа шығып тұрады.Тәрбиешінің: « Бір, екі, үш, тездете шеңберге жүгір! » деген сигналы бойынша балалар шеңбер құрып тұрады. Ұстаушышы алынған ленталардың санын есептеп, оны балаларға қайтып береді.Ойывн жаңадан ұстаушы тағайындаудан басталып , қайталанады. Тренинг: « Құс болып ұшайық »
Балалармен жеке жұмыс	Нуридин мен Аруназға сандарды санауғаүйрету. Д/ойын: «Кім жылдам!	Муслим мен Дамирға сөздерді анық айтуға үйрету. Д/ойын: «Сөзді айтуға көмектес»	Амира мен Айлинге пішіндерді ажырата білуге үйрету. Ойын: «Пішіндер доминосы»	Арман мен Ибрахимге қарындашты дұрыс ұстауға үйрету. Суреттен ойын-жаттығу «Үзік сызықтарды қос»	Мирас пен Анисаға ермексазбен жұмыс жасауға үйрету. Мүсіндеуден ойын-жаттығу:«Асық»	

Балалардың дербес әрекеті (аз қимылды, үстел үсті ойындары, бейнелеу әрекеті, кітаптарды қарау және басқалар	Пазл ойындары.	Ж.Р.О:«Шаштараз»	Д/ойын: «Сиқырлы қорап»	Суреттер, ертегі кітаптар қарау.	Еркін ойындар
Балаларды үйге қайтару	<p><b>Ата –аналарға кеңес</b></p> <p>Егер Сіздің балаңыз көпшіл, өз-жақындарыңыз бен бірге бөтен адамдарды жатырқамаса, ойын кезінде өздігімен ойнай білсе, мінезі ашық, өз құрдастарымен мейрімді болса мектепке келген күннен бастап – ақ үйреніп кететіне сеніңіз.</p>	<p><b>Ата –аналарға кеңес</b></p> <p>Егер Сіздің балаңыз көпшіл, өз-жақындарыңыз бен бірге бөтен адамдарды жатырқамаса, ойын кезінде өздігімен ойнай білсе, мінезі ашық, өз құрдастарымен мейрімді болса мектепке келген күннен бастап – ақ үйреніп</p>	<p><b>Ата –аналарға кеңес</b></p> <p>- үйдегі жағдайда баланың өзіне - өзі қызмет етудің алғы шарттарына үйрете беріңіз: жуыну, қолын сүрту, шешіну, өз бетімен тамақтану, тамақ ішкенде қасықты пайдалану, горшокқа сұрану. Киімдері міндетті түрде өзіне ыңғайлы болуы шарт:</p>	<p><b>Ата –аналарға кеңес</b></p> <p>Егер Сіздің балаңыз көпшіл, өз-жақындарыңыз бен бірге бөтен адамдарды жатырқамаса, ойын кезінде өздігімен ойнай білсе, мінезі ашық, өз құрдастарымен мейрімді болса мектепке келген күннен бастап – ақ үйреніп кететіне сеніңіз.</p>	<p><b>Ата –аналарға кеңес</b></p> <p>- баламен жағымды эмоционалдық жағдайлар жасау қажет, ол көбіне ата – ана жағынан болуы қажет, мектеп туралы, оның өзіне керектігін түсіндіріп балаңызды сүйіп, аймалап, жиі оған өз мейіріміңізді көрсетіңіз. Балаңыздың көзінше мектеп туралы</p>
		кететіне сеніңіз.	шалбар не болмаса шорты замоксыз, белдеушесіз.		өзіңізді толғандыратын мәселені айтудан аулақ болыңыз.

### Тәрбиелеу-білім беру процесінің циклограммасы

**Білім беру ұйымы** Ы.Алтынсарин атындағы тірек мектеп (РО) жанындағы интернат КММ

**Мектепалды** О «б» сыныбы

**Балалардың жасы** 5 жас

**Жоспардың құрылу кезеңі** 2-апта қараша 2023-2024 оқу жылы

Күн тәртібі	Дүйсенбі	Сейсенбі	Сәрсенбі	Бейсенбі	Жұма
<b>Балаларды қабылдау</b>	Мұғалімнің балалармен қарым-қатынасы: отбасы туралы жеке әңгімелесу, қарым-қатынас және көтеріңкі көңіл-күй орнатуға ойындар ұйымдастыру. Жағымды жағдай орнату				
	Балаларды қабылдау Демалыс күндерін қалай өткізгендерін сұрау Тазалық шараларын жүргізу. Еңбек тапсырмасы:Гүлдердіңшаңын сүрту «Мен өскенде кім боламын?» деген	Ата аналары қандай маман иесі екенін әңгімелесу Сурет бойынша әңгіме құрастыру, жұмбақ шешу. Д/о: «Заттарды ажырат». Еңбек тапсырмасы:Кітап сөрелерін сүрту,жинастыру	Д/о «Суреттерді орналастыр» «Балабақша қызметкерлері» тақырыбында әңгімелесу Мақсаты: үлкендердің еңбектерін бағалауға үйрету Еңбек тапсырмасы: Табиғат бұрышын жинастыру,балықтарға жем беру	Суретке қарап әңгімеге тарту «Кім жоқ?» ойыны. Балаларға мамандықтар суреті көрсетіледі. Көздерін жұмуды ұсынып, бір суретті жасырады. Қандай мамандық жоқ екенін табады. Еңбек тапсырмасы: Шығармашылық бұрышын жинастыру,қарындаштарды ұштау	Үстел үсті Қысқыштармен ойналатын ойын «Балабақшада кім еңбек етеді» тақырыбында мазмұнды суреттер ұсыну. Еңбек тапсырмасы: Ойыншық сөрелерін жинау,сүрту,сынған ойыншықтарды қоқысқа тастау



	сұраққа жауап алу. Д/о:Бұл құрал қай мамандық иесінікі?				
<b>Ата-аналармен әңгімелесу, кеңес беру</b>	Ата-аналармен әңгіме: Балалардың тазалығы жөнінде кеңес беру	Ата-аналармен әңгіме:Ата-аналарға балаларын ертеңгілік жаттығуға үлгертіп алып келулерін ескерту.	Ата-аналармен әңгіме: Балалардың жетістік пен дәрежесі үшін емес, сол қалпында сөзсіз қабылдап жақсы көретініңізді сездіріңіз.	Ата-аналармен әңгіме: Ата-аналарға балаларды тамақтарын тауысып жеуге үйретулерін ескерту.	Ата –аналармен әңгіме: «Дұрыс тамақтануға баулу»
<b>Балалардың дербес әрекеті (баяу қимылды ойындар, үстел үсті ойындары, бейнелеу әрекеті, кітаптар қарау және тағы басқа әрекеттер)</b>	Үстел үсті, саусақ және т.б. ойындар. «Суреттерді орналастыр» Ойынның мақсаты: заттарды топтастыруға жаттықтыру, өз бетінше тапсырманы орындауға дағдыландыру, ойлау қабілетін дамыту.	Құрылыс ойындары: «Еңбек құралдары», «Наубайхана құрастырамыз».	Фотосуреттер қарастыру: «Бидай мен қаңбақ» Фотосуретте бейнеленген ертегі желісі бойыншасурет арқылы орналастыру. «Бидай мен қаңбақ» суреті бойынша, әңгіме құрастырып айтып беруге үйрету.	«Біз дәнбіз» диқан жерге дән екті (дән сепкен қимылды көрсетеді)Сіркіреп, жаңбыр жауды (қолдарын шапалақтайды) Жер бетіне көгеріп, бидай шықты (қолдарын жоғары көтереді)Жайлап самал жел есті (қолдарын ырғайды)	Үстел үсті ойыны – пазл: «Бидай» Комбайнмен бидайды, Былай, былай жинайды. Қаптап ұшқан торғайдан, Оны қалай қорғайды? Қаптап ұшқан торғайдан, Оны былай қорғайды. Кіш, кіш, кіш... Қорғап қалған бидайды, Қамбаға әкеп жинайды.
<b>Таңертеңгі жаттығу</b>	Таңғы жаттығу кешені № 5				
<b>Ұйымдастырылған іс-әрекетке дайындық</b>	«Бидай» Комбайнмен бидайды, Былай, былай жинайды. Қаптап ұшқан торғайдан, Оны қалай қорғайды? Қаптап ұшқан торғайдан,	«Ақ тілек» Адал жақсы ниетпен Бар адамға бақ тілеп. Жарып шыққан жүректен, Сөздің бәрі – Ақ тілек!	«Нанға біз тоямыз» Көктемде жерді жыртамыз, Тегістейміз тырмалап. Дәндерді оған егеміз, Жайқалып көктеп шықсын деп. Күз болғанда орамыз, Нанға біздер тоямыз.	«Көлбең, көлбең, көлеңкем» Көлбең, көлбең, көлеңкем, Көлбеңдеген көлеңкем. Тасып піскен бидайды. Айтшы қалай жинайды? Комбайнмен бидайды, Былай, былай жинайды. Қаптап ұшқан торғайдан, Оны қалай қорғайды? Қаптап ұшқан торғайдан	«Күлімде, Күн, күлімде» Күлімде, Күн, күлімде, Күлсін барлық бала шат! Берекелі бүгіндей Бейбіт болсын болашақ

	Оны былай қорғайды. Кіш, кіш, кіш... Қорғап қалған				
<b>Білім беру ұйымының кестесі бойынша ұйымдастырылған іс-әрекет</b>	1 - ұйымдастырылған іс-әрекет				
	<p><b>Сөйлеуді дамыту Міндеті:</b> Шығармашылықпен әңгімелеп беруді жетілдіру: ересектердің көмегімен әңгіменің жалғасын және соңын ойдан шығару</p> <p><b>Мақсаты</b> Дауыссыз дыбыстар. Қатаң, ұяң, үнді дауыссыз дыбыстарды жалпылама түсіндіру;</p> <p><b>Күтілетін нәтиже:</b> <b>Жасайды:</b>әңгіме мазмұнын айта алады, жаңылтпашты жылдам айтуға жаттығады;</p> <p><b>Түсінеді:</b> хайуанаттарға қамқорлық көрсету керек екенін;</p> <p><b>Қолданады:</b> дыбыстарды дауысты, дауыссыз деп екіге бөле алады</p> <p>Қ.Мырза Әлидің «Ең тәтті дүние» әңгімесін мәнерлеп оқу «Таңдап ал да, атын айт». Ойын шарты: Аңдар мен жануарлардың қиынды суреттері ішінен біреуін</p>	<p><b>Сауат ашу негіздері Міндеті:</b> Буын туралы ұғымдарды қалыптастыру, сөздерді буындарға бөлу, олардың саны мен ретін анықтау.</p> <p><b>Мақсаты:</b> буын туралы түсініктерін қалыптастыру</p> <p><b>Күтілетін нәтиже:</b> <b>Жасайды:</b> сөздерді буынға бөледі.</p> <p><b>Түсінеді:</b> буынға бөлуді, оны сызба түрінде көрсетуді.</p> <p><b>Қолданады:</b> буынға бөлуді көрсетуде сызбаны қолданады.</p> <p>Сөздерді созып, дауыстап айтқанда, сөздің қанша буынның тұратынын білуге болады. Буын – бір немесе бірнеше дыбыстың тіркесі. Дауысты дыбыс өз алдына тұрып та, төңірегіне дауыссыз дыбыстарды алып та</p>	<p><b>Сауат ашу негіздері Міндеті:</b> Буын туралы ұғымдарды қалыптастыру, сөздерді буындарға бөлу, олардың саны мен ретін анықтау.</p> <p><b>Мақсаты</b> буын туралы түсініктерін қалыптастыру</p> <p><b>Күтілетін нәтиже:</b> <b>Жасайды:</b> сөздерді буынға бөледі.</p> <p><b>Түсінеді:</b> буынға бөлуді, оны сызба түрінде көрсетуді.</p> <p><b>Қолданады:</b> буынға бөлуді көрсетуде сызбаны қолданады</p> <p><b>«Сөз жарыс» дидактикалық ойыны</b> – Балалар, «Сөз жарысын» ұйымдастырайық. Мен бір тақырып айтамын сендер сол тақырыпқа байланысты ғана сөздерді буынға бөлулерің қажет. Мысалы: ыдыстар, жануарлар, түстер т.б. Кім көп сөз айтып, буынға бөлсе, сол жеңімпаз болады (сөз айтып, буынға бөлген балаға түрлі түсті қаламнан беріліп отырады).</p>	<p><b>Сауат ашу негіздері Міндеті:</b> Буын туралы ұғымдарды қалыптастыру, сөздерді буындарға бөлу, олардың саны мен ретін анықтау.</p> <p><b>Мақсаты</b> буын туралы түсініктерін қалыптастыру</p> <p><b>Күтілетін нәтиже:</b> <b>Жасайды:</b> сөздерді буынға бөледі.</p> <p><b>Түсінеді:</b> буынға бөлуді, оны сызба түрінде көрсетуді. <b>Қолданады:</b> буынға бөлуді көрсетуде сызбаны қолданады</p> <p><b>Дидактикалық ойын: «Сөйлемдерді толықтыру». Ойын шарты:</b> балалар педагогтің бастаған сөйлемін жалғастырады және сол сөзді буынға бөліп созып айтады. – Өзімнің үлкен бауырым ... (а-ға) – Қыз құлағындағы әшекей ... (сыр-ға) – Ат тұяғындағы темір ... (та-ға) – Қап-қара құс ... (қар-ға) – Шегені қағатын ...</p>	<p><b>Көркем әдебиет Міндеті:</b> -Сахналық қойылымдарға қатысуға баулу (Ақмақ қасқыр)</p> <p><b>Мақсаты</b> ертегі мазмұнын ойнату арқылы театр мәдениетіне баулу.</p> <p><b>Күтілетін нәтижелер:</b> <b>Жасайды:</b> ертегінің мазмұнын эмоциямен қабылдай алады;</p> <p><b>Түсінеді:</b> ертегінің мазмұнын түсінеді; <b>Қолданады:</b> сюжет бойынша ертегіні сахналауға қатысады.</p> <p>Ертегі жүйесін сурет бойынша айтып бер. Ұй жануарларын ата. Ұй жануарлары туралы не білесің? Қой қасқырды қалай алдады? Ешкі қасқырдан қалай құтылды? Досыңмен кейіпкерлердің диалогін құр. 2. Қойдың, ешкінің, қасқырдың сөздерін әртүрлі екіпінде айт. (Педагог балаларға қойдың, ешкінің, қасқырдың сөздерін әртүрлі екіпінде айтқызып, қайталады). 3. Ұйқасын тап.</p>

	<p>таңдап алып, атын айтады және оның жүрісін салып береді</p>	<p>буын құрайды. Педагог сызғыштың суретін көрсетіп, осы сөзді буынға бөлдіреді. – Сыз-ғыш – екі буын. – Балалар, сендер сөзді тіктөртбұрышпен белгілейтінімізді білесіңдер. Сөзді буынға бөлу үшін, осы тіктөртбұрышты сызықшалармен бөлеміз. Буындардың жазылуын сызба түрінде былай көрсетеді (тақтаға сызып көрсетеді немесе сызбасын іледі): сыз-ғыш</p> <table><tr><td></td><td></td></tr></table> <p>Педагог суреттерді көрсетіп, осы сөздерді буынға бөлдіреді. ө-шір-гіш</p> <table><tr><td></td><td></td><td></td></tr></table> <p>Тіктөртбұрыш сөзді білдіреді, ал сөзде неше буын болса, төртбұрышты сонша бөлікке жоғарғы жағын сәл шығарып бөлеміз</p>						<p>Қаламдарды санау арқылы жеңімпаз анықталады.</p>	<p>(бал-ға) – Ең үздік баға ... (бес) – Білім алатын құрал ... (кі-тап) – Дәптерге жазатын ... (қалам-сап)</p>	<p>Моп-момақан өзі, Сүп-сүйкімді ... . (қозы) Педагог ұйқасын табуды ұсынады, жеке жұмыс жүргізеді.</p> <p><b>Дидактикалық ойын:</b></p> <p><b>«Жануардың дауысын сал».</b></p> <p>Қасқырдың дауысын сал – у-у-у-у. Ешкінің дауысын сал – бе-е-е. Қойдың дауысын сал – мә-ә-ә. Педагог ертегіні қуыршақ театры арқылы сахналауды ұсынады. Сиқырлы қоржыннан алған ертегі кейіпкерлерінің суреті бойынша рөлдерге бөлінеді. Қалған балалар көрермен болады</p>
Үзіліс :										

<p>Қол моторикасын дамытуға арналған санамақ Ойын:Жүретін саусақтар.</p> <p>Мақсаты:Саусақтарын жүргізе отырып,саусақты шынықтыру және заттарды атау үшін логикалық есін ұлғайту.</p> <p>Керекті құралдар: Суреттері бар кітапшалар.</p> <p>Шарты: Суреті бар кітапшаны алып,ішін ашып,ішінде балалар білетін деген суреттерді парақ бетінде саусақтарды жүргізе отырып (2 саусақпен),суретті нұсқап оның атын сұрайды.балалар жауап береді.Сол ереже бойынша қайталанады.</p>			<p>Үстел үстінде ойналатын ойындар.</p> <p>Ойын: «Жуылмаған жемістер»(5-10 мин)</p> <p>Мақсаты:Балалардың мәдени – эстетикалық талғамдарын байыту,жемістерді атай алу және олардан қандай тағам жасай алуға болатынын үйрету.</p> <p>Керекті құралдар:Кез-келген жеміс(сәбіз,картоп),қатты ысқыш,шұңқыр ыдыс.</p> <p>Мазмұны: Ортаға үстел қойып,сол үстел үстіне әкелген сәбіз бен картопты көрсетеміз.Одан кейін оны щеткамен қалай жууға болатынын көрсетеді.Балаларды кезек-кезек шақырып алып,оларға жемісті жуғызып,артынан сол жемістерден салат жасалады.</p>	
2 - ұйымдастырылған іс-әрекет				
<p><b>Қоршаған ортамен таныстыру</b></p> <p><b>Міндеті:</b> Өсімдіктерге қажеттіліктеріне сәйкес күтім жасау әдістерін білу: оларды суару, түбін қопсыту, жапырақтың шаңын сүрту</p> <p><b>Мақсаты</b> Балаларды жаңа бөлме өсімдіктерімен таныстыру.</p> <p>ә) Тәжірибелік-тәжірибеалдық жұмыстарға деген қызығушылықтарын ояту, бақылау нәтижелерін салыстырып, талдау және қорытынды жасау қабілеттерін дамыту</p> <p>суреттерді қарап шығып, өсімдіктердің ортақ белгілерін табуды сұрайды. Суреттермен танысып шығады.</p> <p>Содан соң олардың ортақ белгілерін атап көрсетеді: сабағы, жапырағы, гүлі мен тамыры.</p> <p>Айырмашылығы: жапырақтарының түсі мен пішіні.</p>	<p><b>Математика негіздері</b></p> <p><b>Міндеті:</b> Шартты өлшемнің көмегімен заттардың ұзындығын, енін, биіктігін өлшеу және осы өлшемдер бойынша бірнеше заттарды салыстыру.</p> <p><b>Мақсаты:</b> ұзындық – заттардың созылыңқы болу қасиеті туралы, ұзындық туралы түсінік қалыптастыру</p> <p><b>Күтілетін нәтижелер:</b></p> <p><b>меңгереді:</b> «ұзын – қысқа» сөздерін айтуды, ұзындық бойынша салыстыру тәсілдерін атауды: бір-бірінің үстіне салу, бір-біріне жақындату арқылы өлшеуді; «ұзынырақ қысқарырақ», «ұзындығы бірдей», «жоғары – төмен», «биіктігі бірдей», «тар – кең», ені бірдей; жуан, жіңішке, қалыңдығы бірдей.</p>	<p><b>Математика негіздері</b></p> <p><b>Міндеті:</b> Шартты өлшемнің көмегімен заттардың ұзындығын, енін, биіктігін өлшеу және осы өлшемдер бойынша бірнеше заттарды салыстыру.</p> <p><b>Мақсаты</b> ұзындық – заттардың созылыңқы болу қасиеті туралы, ұзындық туралы түсінік қалыптастыру</p> <p><b>Күтілетін нәтижелер:</b></p> <p><b>меңгереді:</b> «ұзын – қысқа» сөздерін айтуды, ұзындық бойынша салыстыру тәсілдерін атауды: бір-бірінің үстіне салу, бір-біріне жақындату арқылы өлшеуді; «ұзынырақ қысқарырақ», «ұзындығы бірдей», «жоғары – төмен»,</p>	<p><b>Математика негіздері</b></p> <p><b>Міндеті:</b> Шартты өлшемнің көмегімен заттардың ұзындығын, енін, биіктігін өлшеу және осы өлшемдер бойынша бірнеше заттарды салыстыру.</p> <p><b>Мақсаты</b> ұзындық – заттардың созылыңқы болу қасиеті туралы, ұзындық туралы түсінік қалыптастыру</p> <p><b>Күтілетін нәтижелер:</b></p> <p><b>меңгереді:</b> «ұзын – қысқа» сөздерін айтуды, ұзындық бойынша салыстыру тәсілдерін атауды: бір-бірінің үстіне салу, бір-біріне жақындату арқылы өлшеуді; «ұзынырақ қысқарырақ», «ұзындығы бірдей», «жоғары – төмен», «биіктігі бірдей», «тар – кең», ені бірдей;</p>	<p><b>Қоршаған ортамен таныстыру</b></p> <p><b>Міндеті:-</b> Өсімдіктерге қажеттіліктеріне сәйкес күтім жасау әдістерін білу: оларды суару, түбін қопсыту, жапырақтың шаңын сүрту</p> <p><b>Мақсаты</b> Балаларды жаңа бөлме өсімдіктерімен таныстыру.</p> <p>ә) Тәжірибелік-тәжірибеалдық жұмыстарға деген қызығушылықтарын ояту, бақылау нәтижелерін салыстырып, талдау және қорытынды жасау қабілеттерін дамыту ,</p> <p><b>Педагог бөлме гүлдерін мұқият қарап шығып, оларды зерттеуге шақырады.</b> Қазтамақ гүлімен танысып шығады. Қазтамақ гүлі бұтаға көбірек ұқсайды. Оның сабағы тік, жапырақтары дөңгелек пішінді, ашық-жасыл түсті</p>

	<p><b>Күрделі сұрақ:</b> жасанды гүлді көрсетіп, «Оны өсіруге бола ма?» – деп сұрайды.</p> <p>Педагог балаларды «объективті деректер бойынша бөлу» техникасын пайдалана отырып, топтарға бөледі. Топқа бөлінеді. Бір топқа жеке басына қатысты ерекшеліктеріне қарай топтасады (ақ құба, қараторы, сары балалар; қой көзділер, көк көздер, көзінің түсі жасылдар; бойына қарай; белгілі бір жұмысқа – сурет салуға, құрылысқа, балықтарға күтім жасауға, биге және өлең айтуға қызығушылықтарына қарай).</p> <p>Педагог тапсырманы түсіндіреді: парақтың ортасына бөлме гүлінің суреті бейнеленген немесе БӨЛМЕ ГҮЛІ деп жазылған карточканы орналастырыңдар. Қоршап сызыңдар. БӨЛМЕ ГҮЛДЕРІ деген сөз айтылған кезде көз алдарыңа елестейтін басқа заттар туралы ойлап көріңдер. Карточкалардың арасынан БӨЛМЕ ГҮЛДЕРІН білдіретіндерін немесе ойындағы затты білдіретінін таңдап алыңдар; Оларды бірінші шеңбердің айналасына орналастырып, орталықтағы шеңбермен сызық арқылы қосыңдар. Әр топ қолдағы бар материалдар жиынтығын жасайды. Мысалы: БӨЛМЕ ГҮЛДЕРІ сөзінің айналасынан құмыра, топырақ, су сепкіш, таяқша, қазтамақ т.б.</p>	<p>сөздерін сөйлеу барысында қолдана білуге үйрету;</p> <p><b>түсінеді:</b> ұзындықты шартты өлшемнің көмегімен қалай өлшеуге болатынын;</p> <p><b>қолданады:</b> заттарды бір-бірінің үстіне қоюды, бір-біріне жақындату арқылы, шартты өлшемнің көмегімен өлшеуді, салыстыруды.</p> <p><b>Ойын жаттығуы: «Ретімен орналастыр»</b> Педагог «Түрлі түсті Куйзенер санау таяқшалар» жиынтықтан таяқшалар таратады, оларды ұзындықтарының өсу ретімен орналастыруды ұсынады. Балалар тапсырманы орындайды. Педагог балалардан таяқшаларды қалай орналасқанын сұрайды, қайсысы ұзын, қайсысы қысқа екенін білді. Балалар таяқшаларды бір-біріне жақындату арқылы деп түсіндіреді. Педагог бір-бірінің үстіне салу тәсілі арқылы да заттын қайсысы ұзын немесе қысқа екенін өлшеуге болатындығын қосымша айтады. Көрсетеді. Эксперименттік іс-әрекет 1. Педагог балаларға үстелдің ұзындығын алақанымен өлшеуді ұсынады. Балалар алақанмен өлшейді. Жауаптарын салыстырады. – Сонда қалай, үстел біреу, бірақ жауап әртүрлі?</p>	<p>«биіктігі бірдей», «тар – кең», ені бірдей; жуан, жіңішке, қалыңдығы бірдей, сөздерін сөйлеу барысында қолдана білуге үйрету;</p> <p><b>түсінеді:</b> ұзындықты шартты өлшемнің көмегімен қалай өлшеуге болатынын;</p> <p><b>қолданады:</b> заттарды бір-бірінің үстіне қоюды, бір-біріне жақындату арқылы, шартты өлшемнің көмегімен өлшеуді, салыстыруды.</p> <p><b>Демонстрациялық материалмен жұмыс,</b> жолақтарды салыстыруды ұсынады. – Қай жолақ ұзынырақ? (Бір-бірінің үстіне салу, бір-біріне жақындату арқылы. Мұны жасаған кезде жолақтардың шеттеріне сәйкес келетінін көз жеткізіңіз). – Сонда не істеу керек? (Үстіне қою, жақындату). Өлшем ретінде – таяқшаларды (кесектер, «Лего» құрастырмасының бөлшектерін және т.б.) ұсынады. Мысалы, Лего: Жолақтарға қанша кішкене бөлшектер сәйкес келеді? Педагог шартты өлшемді қолдану арқылы өлшеу әдісін</p>	<p>жуан, жіңішке, қалыңдығы бірдей, сөздерін сөйлеу барысында қолдана білуге үйрету;</p> <p><b>түсінеді:</b> ұзындықты шартты өлшемнің көмегімен қалай өлшеуге болатынын;</p> <p><b>қолданады:</b> заттарды бір-бірінің үстіне қоюды, бір-біріне жақындату арқылы, шартты өлшемнің көмегімен өлшеуді, салыстыруды.</p> <p>Логикаға арналған ойын жаттығулары. Балалардың түсінігін тексеру және білімін түзету үшін мынадай үлгіде логикалық тапсырма ұсынуға болады:</p> <ol style="list-style-type: none"> <li>1. Қызыл қарындаш жасыл қарындаштан ұзынырақ, жасыл қарындаш көгілдірден ұзынырақ. Ең қысқа қарындаш қандай?</li> <li>2. Жасыл таспа көгілдірден жіңішкерек, көгілдір қызылдан жіңішкерек. Ең жалпақ таспа қайсысы? Топтық жұмыс. Балалар санамақ арқылы топқа бөлінеді. Педагог балаларға ұзындығы әртүрлі санағыш, қарындаш таратады. Өсу және кему ретімен орналастыруды сұрайды.</li> </ol>	<p>болып келеді. Қазтамақтың гүлі өте мол болады. Гүлдерінің түсі әртүрлі: қызғылт, ақ, қоюқызыл болады. Гүлдер қолшатыр сынды гүл шоғырына біріккен. Бұл өсімдік күнді өте жақсы көреді және көп су ішеді. Колеус – ірі өсімдік. Халық арасында ол «қалақай» деп те атайды. Ол бұтаға ұқсас болып келеді. Сабағы ұзын, ашық жасыл түсті, бояуы қанық. Жапырақтары сопақша пішінді, ала- ала, жиегі ұсақ «тістермен» көмкерілген. Колеус күнді жақсы көреді. Егер ылғал мен жарық жеткіліксіз болса, түсі бозарып, бойы ұзарып өсіп кетеді. Көпжылдық традесканция гүлі де бұтаға ұқсайды. Оның бір емес, бірнеше сабағы болады және олар құмырадан салбырап тұрады. Яғни бұл – шырмалып өсетін өсімдік. ҰОҚ-да жасыл түсті, тегіс, бояуы қанық, сопақ пішінді жапырақтары болады. Узамбар шегіргүлі. Өсімдікті мұқият қарап шығады және оның жапырақтарының пішіні мен түрі қандай болып келетінін айтып береді.</p> <p><b>«Гүлдер» атты дидактикалық ойын ойнауды ұсынады.</b> Мақсаттары: балалардың бөлме гүлдері мен бақша гүлдерін атауларын білу және оларды жіктеу қабілеттерін дамыту. Балалар шеңбер құрып тұрады. Балалардың бірі бөлме гүлінің</p>
--	--	--	---	--	--

	сөздерді/суреттерді көруге болады.	<p>(Алақанның көлемі әртүрлі)</p> <p>2. Үстелдің ұзындығын шынтақпен өлшейміз. Балалар үстелдің ұзындығын шынтақпен өлшейді. Жауаптарын салыстырады. Жауаптың әртүрлі болуы шынтақтың ұзындығына байланысты деп, қорытынды жасайды. 3. Педагог екі баланы шақырады ойын бұрышындағы кілемнің ұзындығын қадамдармен өлшеуді сұрайды. Екі бала кілемді өлшейді. Жауаптарын салыстырады. Балалардың қадам өлшемдері әр түрлі, сондықтан өлшеу нәтижелері әр түрлі деген педагогпен бірге қорытынды жасайды. Проблемалық сұрақ: заттардың ұзындығын қалай анықтауға болады? Балаларға ата-аналар үйдегі заттарды қалай өлшейтінін еске түсіруін сұрайды. Пікірталастан кейін педагог бір ғана өлшеуіш-метрді ойлап тапқанын түсіндіреді. (көрсету). Бұл өлшемді барлық адамдар пайдаланады. Оны шартты өлшем деп те атауға болады</p>	<p>көрсетеді, орындалған іс-әрекеттерін түсіндіреді, балаларды өлшеу нәтижесінің процесін талқылауға шақырады. Бірінші жасағанымыз – өлшеуішті таңдадық. – Өлшемді неден бастаймыз? (Жолаққа өлшеуішті жақындату). Өлшеуішті өлшейтін заттың ең шетіне сәйкестендіру керек. – Енді не істейміз? Өлшемнің соңын қарындашпен белгілейміз, белгіге кері өлшеуішті қойып өлшемді жалғастырамыз. Бірінші рет өлшеуішті қойып өлшеуіштің соңын белгілеген жерге, ойыншық немесе бір затты белгі ретінде қою керек. Ол бізге өлшеу бір рет толығымен орындалғанын айтады. Өлшеуішпен кері өлшедік, белгіленген сызыққа жылжытып, өлшеуіштің соңын кері белгілеп ойыншық қойдық, ол бізге өлшеу тағы бір рет толығымен орындалғанын айтады. Өлшеу ережелерімен алғашқы танысу кезінде педагог балаларға өлшеу әдісі мен ережелерін көрсетеді, талқылайды,</p>	<p>атын айтады (қожағай), содан соң допты көрші балаға береді. Ол басқа гүлдің атын айтады (бегония). Ойын осылай жалғаса береді. Жауап бере алмаған бала ойыннан шығады. Екінші айналымда ойынды жүргізуші бақша гүлінің атын атайды. Ойын әрі қарай жалғасады</p>
--	------------------------------------	---	---	---

			қорытындылайды, нәтижесін анықтайды. Содан соң балаларға өз бетінше өлшем жасауды ұсынады. Балалар ісәрекеттерін түсіндіреді, содан кейін өлшеу нәтижелерін бірге талқылайды. Балалар өлшемдерді санап, жазып алады (саны бар карточканы көрсетеді), сұрақтарға жауап береді. Балаларға өлшеу ережесін белгілеуге көмектеседі: өлшемдерді бірінен соң бірін, арада бос орын қалдырмай орналастырып, санау керек. Ұзындықты салыстыру үшін өлшеу керек деген қорытынды жасайды		
Үзіліс:					
<b>Сюжеттік - рөлді ойын: «Көше»</b> Мақсаты:Балаларға бағдаршамның атқаратын жұмысын, автобусқа міну, көшеден өту ережелерін үйрету. Жағдаят: Бағдарламалық мазмұны: 1.Балаларға көліктердің түрлері, жүргізушілердің еңбегі және көше қозғалыстарының ережесі туралы түсінік беру. Көше ережелерінің белгілерін түсінуге, ажырата білуге үйрету, көше қозғалыстарының ережелері жайлы білімдерін	Саусақ ойындары Ойын:« Су толтыру» Мақсаты: Қол ептілігін дамыту,ас ішкенде қалай отырып,қасықты қалай ұстайтынын,ыдыстар қалай тұратынын үйрету. Керекті құралдар:шұңқыр қасық,шұңқыр тәрелке мен күрешке. Мазмұны: Үстел үстіне шұңқыр ыдысқа су құйып қоямыз.Одан кейін 1-ші тәрбиеші өзі көрсетеді.Ыдыстағы суды қасықпен алып,ақырын төгіп	Саусақ ойыны: «Не өзгерді?» Мақсаты: Көру арқылы ойлау қабілеттерін арттыру. Көнекіліктер: Жеміс пен көкөністің мұльжы. Ойын барысы: Тәрбиеші жеміс пен көкөністің бір-екі түрін араластырып қойып. Балаларға көздерін жұмуын сұрайды. Сол арада жеміс пен көкөністің арасынан біреуін алып жасырып қояды. Көзін ашқан балалардан не өзгергенін сұрайды. Ойын осылай жалғасады, барлық балалармен бірге ойналады.	Психологиялық ойын: Ойын: «Атомдар мен молекулалар» Мақсаты: Бұл ойынды өткізудегі мақсат, сіздердің ұжымдарыңыздың бірлігін, ынтымақтастығын анықтау. Ал ойынның атом мен молекула деп аталуы тақырыпқа сай индиго балалардың ДНҚ құрылымының өзі басқа балалардан өзгеше. Яғни ағзасында хромосомалар	Қабылдауды дамыту және қалыптастыру жаттығулары Ойын: «Дыбыстарды анықта» жаттығуы Мақсаты: Балалардың фонетикалық дыбыстарды менгерту, ойынға деген құштарлықтарын дамыту, ойын арқылы көңіл-күйлерін көтеру. Ойын шарты: Фонематикалық айыруға қабілетін дамытуға арналған. Бұл қабілеттер оқуға, жазуға,	

<p>кеңейту.</p> <p>2.Көше қозғалыстарының негізгі ережелеріне бағына білуге тәрбиелеу. Ойын атрибуттарын жасау, реттеушіні, жаяуларды, жүргізушілердің рөлін ойнауды үйрету.</p> <p>Атрибуттар: түрлі көліктер, коляскалар, велосипедтер, бағдаршам, белгілер, реттеушінің жұмыс киімі, жаяуларға арналған белгілер, жаяулар, жүргізушінің куәлігі, реттеушінің таяғы.</p> <p>Қатысушылар: полиция-реттеушісі, МАИ инспекторы, жүргізушілер, жаяулар.</p> 	<p>алмай күрешкеге құямыз. Осы іс-әрекет бірнеше рет қайталанады.</p>  <p>Тіл дамыту жаттығуы</p>	 <p>Тіл дамыту жаттығуы</p>	<p>құрылымы өзгерген.</p> <p>Ойын шарты:</p> <p>«Барлық ойыншылар кең, бос бөлменің ішінде ары-бері қалай болса солай жүреді, бұл уақытта олар атомдар болып есептеледі. Біздің білетініміздей атомдар молекулаларға айнала алады. Молекулада 3, 4, 5, атомдар бола алады. Ойыншыларға команда бойынша молекулаларға айналу керек. Егер жүргізуші үш десе ойыншылар үштен бірігуі қажет. Реакция бітті деген белгі бойынша қатысушылар қайтадан атомға айналады. Осылайша ойынды бірнеше қайталауға болады».</p> 	<p>шетел тілдеріне табысты оқытудың негізінде жатыр. Балаға түрлі заттар бейнеленген суреттер ұсынылады (2-сурет). Баланың бұл затты білетіндігін тексеріңіз. Содан кейін сіз кез-келген сөзді айтыңыз және баладан сол дыбыстан басталатын затты көрсетуін өтініңіз. Мысалы, сіз «сүт» сөзін айтасыз, бала «сиыр» суретін көрсетеді, өйткені екі сөз де «с» әрпінен басталады.</p> 
---	--	---	---	---



### 3 - ұйымдастырылған іс-әрекет

	<p><b>Қазақ тілі</b></p> <p><b>Міндеті:</b> Ауызекі сөйлеуді қарым-қатынас құралы ретінде дамыту</p> <p><b>Мақсаты</b> жаңа сөздердегі қазақ тіліне тән дыбыстарды дұрыс айту</p>	<p><b>Қазақ тілі</b></p> <p><b>Міндеті:</b> Туыстық қарым-қатынасты («бауыр», «немере», «шөбере»,</p>	<p><b>Сөйлеуді дамыту</b></p> <p><b>Міндеті:</b> -бақылаулар мен суреттер бойынша сипаттау, өзара байланысты бірізді сюжет құрастыру</p> <p><b>Мақсаты</b> Дауыссыз дыбыстарды ажырата білу</p>	<p><b>Көркем әдебиет</b></p> <p><b>Міндеті:</b> - Рөлдерде кейіпкердің көңіл күйі мен мінезін, бейненің қимылын, интонациясы мен мимикасын беру (Ақмақ қасқыр)</p>	<p><b>Шығармашылық бейнелеу әрекеті</b></p> <p><b>Міндеті:</b> - балалардың қоршаған ортадан алған әсерлерін көрсете білуге үйрету, Қазақстанның кең байтақ екенін түсіндіріп, білімдерін кеңейту;</p>
--	---	---	---	--	--



	<p>Сөйлемдерді тыңда. Балалар әр апта күнінде не істеді? Суреттен көрсет. <b>Күтілетін нәтижелер:</b> <b>Жасайды:</b> апта күндерінің қазақша айтады. : қойылған сұрақты <b>түсінеді</b>. <b>Қолданады:</b> апта күндерін ретімен қолданады, сұрақтарға жауап береді.</p> <p>Балалар дүйсенбіде доп ойнады. Сейсенбі күні серуенге шықты. Сәрсенбіде сурет салды. Бейсенбіде би билеп, ән салды. Жұмада жидек терді. Сенбіде кино көрді. Жексенбіде үйлерінде демалды. Балалар осылай бір аптаны өткізді. Педагог сөйлемдерді оқиды, мазмұнын түсіндіреді. Апта күндерін бірнеше рет қайталатып айтқызады: дүйсенбі, сейсенбі, сәрсенбі, бейсенбі, жұма, сенбі, жексенбі</p>	<p>«ағайын», «туысқан», «жеті ата») білдіретін сөздерді үйрету <b>Мақсаты</b> сөздік қорларын жаңа сөздермен толықтыру <b>Күтілетін нәтиже:</b> <b>Жасайды:</b> отбасы мүшелерін ажыратып, сөз тіркестерін дұрыс қолданып, байланыстырып сөйлейді, тақпақ жаттайды. <b>Түсінеді:</b> үлкенге құрмет, кішіге ізет көрсету керектігін түсінеді. <b>Қолданады:</b> таныс сөздерді күнделікті өмірде қолданады, мақал-мәтел айтады</p> <p><b>Ғажайып сәт.</b> Қонаққа қуыршақтар – Сәуле мен Арман келеді. – Сәлеметсіздер ме?! Қуыршақтар хат алып келеді. Педагог: Қараңдаршы, бізге хат келіпті (ішінде алдын ала</p>	<p>дағдыларын дамыту <b>Күтілетін нәтиже:</b> <b>Жасайды:</b> әңгіме мазмұнын айта алады, жаңылтпашты жылдам айтуға жаттығады; <b>Түсінеді:</b> хайуанаттарға қамқорлық көрсету керек екенін; <b>Қолданады:</b> дыбыстарды дауысты, дауыссыз деп екіге бөле алады «Ең тәтті дүние» әңгімесін Рөлге ойнау. Жаңылтпаш жаттау Педагог жаңылтпашты қайталау арқылы балалардың тілін жаттықтырады. Қай тай лақтай? Қай лақ бармақтай?</p>	<p><b>Мақсаты</b> ертегі мазмұнын ойнату арқылы театр мәдениетіне баулу. <b>Күтілетін нәтижелер:</b> <b>Жасайды:</b> ертегінің мазмұнын эмоциямен қабылдай алады; <b>Түсінеді:</b> ертегінің мазмұнын түсінеді; <b>Қолданады:</b> сюжет бойынша ертегіні сахналауға қатысады. Балалар, бүгін «Ақымақ қасқыр» ертегісімен танысамыз. Ертегі – әдеби жанрдың бір түрі екенін естеріне түсіру. Ертегінің басқа жанрдан айырмашылығы – ертегіні ойдан, қиялдан құрастырады. Ертегіні оқып беріп, мазмұнын ашу (қосымшаны қараңыз). Сөздік жұмыс: өріс – мал жайылатын, шөбі қалың жер қалың ши – су жағасында тұтасып өсетін қамыс тектес өсімдік Ертегі мазмұны бойынша сұрақтар: – Ертегі қалай аталады? – Қасқыр жайылып жүрген нені көрді? – Қой қасқырға не деп жауап берді? Қалай құтылды? – Қасқырға</p>	<p>- Сазбалшық, ермексаз және пластикалық массадан мүсіндеудің ерекшеліктерін білу. - Сюжеттік композициялар жасау, оларды сәнді бөлшектермен толықтыру, жеке және топпен бірлесіп жасау, онда міндеттерді келісіп атқару - Дайын үлгілермен және қарапайым сызба бойынша жұмыс істеу, бейнені кескіні бойынша қию үшін қайшыны қолдану. <b>Мақсаты:</b>- Сюжеттік композицияларды салдырып, мүсіндеп, жапсырып, құрастыру</p> <p><b>Топтық жұмыс</b></p>
--	--	--	--	---	---

		салынған балалардың ата-аналарының суреті). – Қандай керемет, мына суретте кім бар? Бала отбасы мүшелерінің фотосуреттерін тауып, олар туралы әңгімелейді		тағы не жолығады? – Ешкі қасқырдан қалай құтылады? – Ертегі қалай аяқталды?	
Үзіліс: .					
Аз қимылды ойын:«Кім алысқа» Мақсаты : Жүгіру арқылы балалардың аяқ бұлшықеттерін дамытып, жетілдіру. Мәре ұғымын түсіндіру. Шапшаңдылыққа, жылдамдыққа тәрбиелеу. Ойын шарты: Балалар ойынды ұлдар мен қыздар болып ойнайды. Ең алдымен ұлдар арасында, содан қыздар арасында жүгіріп, мәреге жетулері керек. Белгіленген мәреге жеткен ұл мен қызды мадақтау. Содан екі жеңімпазды жарыстыра жүгірту, мәреге ең бірінші болып жеркен баланы жеңімпаз ретінде таниды.	Қимылды ойын:«Сақинаны лақтыр» Мақсаты : Балалардың қол бұлшықеттері мен көздің жақсы көруін жетілдіріп, жақсарту. Есте сақтау, ойлау қабілеттерін дамыту. Тепе –теңдікті, дәлдікті сақтай білуге тәрбиелеу. Ойынның шарты : Балалар ойынды кезектесіп ойнайды. Балалардан 20-30 метрдей қашықтықта сақинаны тізетін зат қойылады, ал балаларға ойыншық сақиналар таратылады. Балалар көздеп тұрып, сақиналарды таяқшаға кигізулері керек.	Сюжетті-рөлді ойын: « Құрылысшы » Мақсаты: Балаларды құрылысшының қызметімен таныстыру. Тәрбиешінің іс-әректі: Қаншама үйлер, мектеп, балабақшаны құрылысшылар салатынын түсіндіру. Ойын арқылы үйлерді қалай салатынын көрсету. Құрылысшы маманының еңбегі зор екенін саналарына сіңіру. Еңбекті сүйе білуге тәрбиелеу.	Қимылды ,еңбек ойын: «Ойын алаңын тазалау » Мақсаты: Балаларды білесіп жұмыс істеуге, тазалыққа үйрету. Құралдар: Сыпыртқы, күрек, қап; Ойын шарты: Қыздар ойын алаңын сыпырады, ал ұлдар қоқысты күрекпен қапқа салады. Тәрбиешінің басшылығымен қапты қоқысқа төгеді. Жеке жұмыс Камиллаға қазақша қыс туралы тақпақты Жаттату: Қандай қызық қыс деген, Бәрін шебер істеген. Бақша, бауды, тауды да Бояған аппақ түспенен.	Қимылды ойын: «Күн мен жаңбыр» Мақсаты: Жүгіру арқылы балалардың аяқ бұлшықеттерін дамытып, жетілдіру. Ойынның шарты: Балалардың алаңның бір шетінен немесе бөлменің қабырғасынан біразырақ жерге қойылған орындықтардың артында тізерлеп отырады да «терезеге» (орындықтың арқасындағы тесікке) қарайды. Тәрбиеші: «Аспан ашық, күн шығып тұр! Серуенге шығуға болады», - дейді. Балалар бүкіл алаңда жүгіріп жүр. «Жаңбыр! Тез үйге жүріңдер!» деген сигналды естіп, бәрі өз орындарына қарай жүгіріп келіп, орындықтардың артына отырады. Тәрбиеші қайтадан: «Күн шықты! Барыңдар, серуендеңдер», - дейді, ойын қайта басталады.	

					
4 - ұйымдастырылған іс-әрекет					
	<p><b>Дене шынықтыру</b> <b>Міндеті:</b> - гимнастикалық скамейка бойымен қолымен тартылып, иықтары мен тізелеріне сүйене отырып, етпетімен өрмелеу <b>Мақсаты:</b> Гимнастикалық қабырғаның жоғарғы жағына дейін біраттас тәсілмен өрмелеуге үйрету <b>Күтілетін нәтижелер:</b> <b>Жасайды:</b> гимнастикалық қабырғаның жоғарғы жағына дейін өрмелеуді. Еденде иректеліп жатқан жіп үстімен басына құм салынған қапшықпен қолды екі жаққа созып жүруді. Бір-бірінен 1 м арақашықтықта жатқан заттар арқылы фитболды домалатып алып жүруді. <b>Түсінеді:</b> тапсырманы өз бетімен орындау барысында шыдамдылық, ептілік, күш</p>	<p><b>Музыка</b> <b>Міндеті:</b> -Музыканың сипатын бейненің мазмұнымен, оның көңіл-күйімен байланыстыра білуді қалыптастыру <b>Мақсаты:</b> Шығармалардың эмоциялық мазмұнын, олардың сипатын, көңіл күйін ажырату Музыка тыңдау: «Асқақта, Астана» (А. Әлиев) Ән айту: «Астана» (А. Досмағанбет) «Елтаңбасы елімнің» (Д. Омаров) Музыкалық-ырғақтық қимылдар: «Мерекелік марш» (Б. Дәлденбай) «Құстар» (Т. Ломова) Билер: «Асатаяқ биі» (қыздар)</p>	<p><b>Дене шынықтыру</b> <b>Міндеті:</b> - әртүрлі тәсілдермен құрсаудың ішіне еңбектеп өту <b>Мақсаты</b> Өзінің денсаулығына және отбасы мүшелерінің денсаулығына қамқорлықпен қарау керектігін түсіндіру  Құрсаумен орындалатын құрсауды айналдыру, құрсауды тігінен қойып айналдыру, қолдың моторикасын, шапшаңдық секілді дене сапасын дамытады</p>	<p><b>Дене шынықтыру</b> <b>Міндеті:</b> - Секіру: бір орында тұрып, алға қарай 3—4 метр қашықтыққа жылжу арқылы секіру <b>Мақсаты</b> - Қысқа секіртпемен секіруге үйретуді жалғастыру, қол мен аяқты қозғау (айналдыра және тік, адымдарды алмастырып секіру) үйлесімділігін жетілдіру  Қысқа секіртпемен секіруге үйретуді жалғастыру, қол мен аяқты қозғау (айналдыра және тік, адымдарды алмастырып секіру) үйлесімділігін жетілдіру.  Ойын жаттығуы: «Допты қағып ал!» Допты жоғары лақтырып, қолды артқа жіберіп шапалақтап, допты саусақтарын ашып, қайтадан қағып алады.</p>	<p><b>Музыка</b> <b>Міндеті:</b> Өмірдің кейбір құбылыстарын бейнелеу тәсілі ретінде әлемдік және қазақ музыка өнерінің шығармаларымен таныстыру <b>Мақсаты</b> Шығармалардың эмоциялық мазмұнын, олардың сипатын, көңіл күйін ажырату  Музыка тыңдау: «Асқақта, Астана» (А. Әлиев) Ән айту: «Астана» (А. Досмағанбет) «Елтаңбасы елімнің» (Д. Омаров) Музыкалық-ырғақтық қимылдар: «Мерекелік марш» (Б. Дәлденбай) «Құстар» (Т. Ломова)</p>

<p><b>Вариативтік компонент</b></p>	<p>секілді дене сапаларын дамыту керектігін. <b>Қолданады:</b> өзінің денсаулығына және отбасы мүшелерінің денсаулығына қамқорлықпен қарайды.</p> <p>Гимнастикалық қабырғаның жоғарғы жағына дейін біраттас тәсілмен өрмелеуге үйрету, қол мен аяқ қозғалыстарының үйлесімділігін дамыту. Алма-кезек адымдап өрмелеу, тепкішектерден дұрыс ұстау, қауіпсіздік техникасына басты назар аудару қажет. (4 рет)</p> <p><b>Ертегілер елі:</b> <b>Тақырыбы:</b> Қане досым, сөзге қосыл <b>Мақсаты:</b> Ойын арқылы кейіпкерлердің рөлін таңдай отырып, балалардың қызығушылықтарын арттыру.</p>	<p>(«Билеп үйренейік» жинағынан) Ойындар, хороводтар: «Мен күйшімін»</p>			<p>Билер: «Асатаяқ биі» (қыздар) («Билеп үйренейік» жинағынан) Ойындар, хороводтар: «Мен күйшімін»</p>
-------------------------------------	--	--	--	--	--

Серуенге дайындық	Киімдерді реттілікті сақтап дұрыс киінуге үйрету.	Киімдерді реттілікті сақтап дұрыс киінуге үйрету.	Киімдерді реттілікті сақтап дұрыс киінуге үйрету.	Киімдерді реттілікті сақтап дұрыс киінуге үйрету.	Киімдерді реттілікті сақтап дұрыс киінуге үйрету.
Серуен	<p>Күнді бақылау Мақсаты: Балаларды табиғат құбылыстарымен таныстыру: күнің қысқаруы, түннің ұзаруы түсінік беру. Бақылау: Серуен алдында балалардың көңіл – күй көтере отырып, бүгін күн ашық, бірақ күн ыстық емес, жаздағыдай қатты</p>	<p>Ағаштарды бақылау Мақсаты: күзгі табиғат құбылыстарымен таныстыру, күзгі ағаштарға назарларын аудару. Күзгі ағаштардың ерекшелігімен таныстыру. Сұрақ – жауап арқылы сөздік қорларын, ой –өрісін дамыту. Табиғатқа деген сүйіспеншіліктерін арттыру, адамгершілік сезімге</p>	<p>Шықты бақылау Мақсаты: Балаларды табиғат құбылысы шықпен таныстыру. Бақылау: Неге шөп дымқыл? Бұл дымқылдық қайдан келді деп ойлайсындар? Бұл қандай құбылыс? (Шық) Ол қалай пайда болды? ( күн ұясына батқаннан кейін жер,</p>	<p>Күзгі аспанды, бұлтты бақылау Мақсаты: Өлі табиғат аспан туралы түсінік беру; аспанның әсемдігін бақылауды қалыптастыру; шығармашылық қабілеттерін дамыту, аспанның ашықтығы туралы білімдерін жетілдіру.Бұлт туралы</p>	<p>Аула тазалаушыны бақылау Мақсаты: Балаларға аула тазалаушы еңбегі жөнінде мағлұмат беру. Үлкендер еңбегін бағалай білуге. Қоршаған ортаны таза ұстау мақсатында азда болса өз үлестерін қосуға тәрбиелеу. Көркем сөз: Қамымызды ойлайды</p>

	<p>қыздырмайды. Тәрбиеші күннің ауысып, орналасқан жерін байқатады; (күндіз және кешкілікте) күннің шығуын, батуын бақылау; күн сәулесінің терезеге түсуі бойынша күннің орналасуын белгілеу. Жұмбақ: Ақ сандығым ашылды Ішінен жібек шашылды (күннің көзі) Аспандағы алып доп Жарқырайды жарық боп (күн) Көркем сөз: Күз де келді, күз келді Күдерін жаз үзгенді Күз де келді, күз келді Көкте бұлттар жүзді енді. Күз де келді, күз келді Құстар мекен іздеді. Қ. Мырзалиев Қимылды ойын: «Қоңыздар» Еңбек: құмсалғышты жапырақтардан тазарту.</p>	<p>тәрбиелеу. Көркем сөз: Ұшты талдан жапырақ Сары көблек секілді Аспанда жай шатырлап Тамшы жерге секірді Тақпақ: Алтын, сары, қызыл, көк, Алуан – алуан жапырақ. Күзгі бақта күлімдеп, Көз тартады атырап. Қозғалмалы ойын: «Өз жұбынды тап» Мақсаты: Балаларды ойынның шартын бұзбай ойнауға, белгі бойынша мәтіннің сөзіне сай қимыл қозғалыс жасауға дағдыландыру, зейіндерін, байқағыштарын, жүгіру мен жүру дағдыларын дамыту Алаңдағы еңбек: «Кім көп жапырақ жинады?»</p>	<p>шөп, жапырақтар суып шық пайда болады. Шық - бұл түнгі өсімдіктердің беті және топырақтарда жиналған дымның тамшысы; Шық қандай ауа -райында пайда болады? Ашық күні ме ,әлде бұлтты күні бола ма?(шық ашық күні пайда болады, бұлтты күні болмайды.) Жұмбақ: Мөлдіреген жүзімді, Ұстап едім, езілді. (Шық) Таңертең бар, кешке жоқ Кеш түгелі түсте жоқ Мен әдемі моншақпын Ірі емеспін, ұсақпын, Мойнына ешкім таға алмас (Шық) Қозғалмалы ойын: «Мысық пен торғайлар» Алаңдағы еңбек: құраған өсімдіктерді жинау.</p>	<p>түсінік беру. Аспанның түсі күзде қалай өзгереді? (аспан кеңейген сияқты, жақсы көрінеді, жоғарғы жағы қою күлгін, ал шеттері ақшыл). Түнде және күндіз аспанда не пайда болады? (Аспан ашық: күндіз – Күн, кешке – ай және жұлдыздар) Болжам: аспанда бірнеше күн ақ бұлттар пайда болса- күннің суытқаны. Жұмбақтар: Аспаннан домалап, көп моншақ төгілді, Бусанды бар алып, терледі, керілді. Бұл не? (Жаңбыр) Күндер қысқарады, түндер ұзарады Кім біледі, кім айтады бұл қай кезде болады? (Күз) Жұмбақ: Көлігі жоқ, көшеді, Өзін кезбе деседі. (бұлт) Қозғалмалы ойын: «Орамал тастау». Алаңдағы еңбек: Құмсалғышты қоқыстан тазарту. (жапырақ, қағаздарды жинау)</p>	<p>Тазалайды жинайды Құрметтейміз бәріміз Тазалықшы ағайды Қараңдаршы , жолдарда қаншама жапырақтар жатыр. Ол жапырақты кім тазалайды? Аула тазалаушы қандай еңбек етеді. Ол кісінің қолында қандай құралдары бар? Біз өз ауламызды, тұратын жерімізді ластауымыз керек пе? Үлкендер еңбегін қалай бағалауымыз керек? Мақсаты: қоқыстарды белгіленген орынға жинауға, үлкендерге көмек көрсете білуге тәрбиелеу; аула тазалаушының құралымен танып, білу. Қимыл – қозғалыс ойын: «Жапалақ» Мақсаты: Баланы біраз уақытқа дейін қозғалмай тұруға және мұқият тыңдай білуді үйретеді. Еңбек алаңында жұмыс істеу: қоқыстарды белгіленге орынға жинау</p>
<b>Балалармен жеке жұмыс</b>	Жұлдызға қаламды дұрыс қолдануға үйрету.	Зейнурге түстерді ажырата білуге үйрету.	Інжудің құрастыруға деген қызығушылығын арттыру.	Алияға қаламды дұрыс ұстауға үйрету.	Аманға суретті ұқыпты, толық бояу қажеттілігін айтып түсіндіру.
<b>Балалардың дербес әрекеті (аз қимылды,</b>	Дербес ойын «Қуыршақты тамақтандыр». Мақсаты: Балалардың ойынға	Танымдық-қимылды ойын: «Аңдар жүрісі» Мақсаты: Балалар аңдардың	Суреттік боямалар «Кім,қайда өмір сүреді» Мақсаты: Балалар суретті	Кітаппен жұмыс «Аспазшы» Мақсаты: Балалар аспазшы	Дербес ойын «Мозайка» Мақсаты:Балалар мазайканың ұсақ бөліктерін орналастыра

<b>үстел үсті ойындары, бейнелеу әрекеті, кітаптарды қарау және басқалар</b>	деген қызығушылығын арттыру.	жүрісін салып, санай алады.	таза бояп, туған жеріндегі жан-жануарлардың мекендерімен таныса алады.	туралы түсіндіре алады.	алады.
<b>Балаларды үйге қайтару</b>	<b><i>Ата –аналарға кеңес</i></b> Егер Сіздің балаңыз көпшіл, өз-жақындарыңыз бен бірге бөтен адамдарды жатырқамаса, ойын кезінде өздігімен ойнай білсе, мінезі ашық, өз құрдастарымен мейрімді болса мектепке келген күннен бастап – ақ үйреніп кететіне сеніңіз.	<b><i>Ата –аналарға кеңес</i></b> Егер Сіздің балаңыз көпшіл, өз-жақындарыңыз бен бірге бөтен адамдарды жатырқамаса, ойын кезінде өздігімен ойнай білсе, мінезі ашық, өз құрдастарымен мейрімді болса мектепке келген күннен бастап – ақ үйреніп кететіне сеніңіз.	<b><i>Ата –аналарға кеңес</i></b> - үйдегі жағдайда баланың өзіне - өзі қызмет етудің алғы шарттарына үйрете беріңіз: жуыну, қолын сүрту, шешіну, өз бетімен тамақтану, тамақ ішкенде қасықты пайдалану, горшокқа сұрану. Киімдері міндетті түрде өзіне ыңғайлы болуы шарт: шалбар не болмаса шорты замоксыз, белдеушесіз.	<b><i>Ата –аналарға кеңес</i></b> Егер Сіздің балаңыз көпшіл, өз-жақындарыңыз бен бірге бөтен адамдарды жатырқамаса, ойын кезінде өздігімен ойнай білсе, мінезі ашық, өз құрдастарымен мейрімді болса мектепке келген күннен бастап – ақ үйреніп кететіне сеніңіз.	<b><i>Ата –аналарға кеңес</i></b> - баламен жағымды эмоционалдық жағдайлар жасау қажет, ол көбіне ата – ана жағынан болуы қажет, мектеп туралы, оның өзіне керектігін түсіндіріп балаңызды сүйіп, аймалап, жиі оған өз мейіріміңізді көрсетіңіз. Балаңыздың көзінше мектеп туралы өзіңізді толғандыратын мәселені айтудан аулақ болыңыз.

### Тәрбиелеу-білім беру процесінің циклограммасы

**Білім беру ұйымы** Б.Алтынсарин атындағы тірек мектеп (РО) жанындағы интернат КММ

**Мектепалды** О «б» сыныбы

**Балалардың жасы** 5 жас

**Жоспардың құрылу кезеңі** 3-апта қараша 2023-2024 оқу жылы

Күн тәртібі	Дүйсенбі	Сейсенбі	Сәрсенбі	Бейсенбі	Жұма
Балаларды қабылдау	Демалыс күнін қалай өткізгенін сұрау Сыйластық туралы өз ойларын сұрау Ойын: «Мен қандаймын?» (Бір қыз, бір ұл болып араласып тұрады.Көршісіне « Мен сені сыйлаймын, сенімен достасқым келеді» деп, оның қолын қысады.)	Мейірімділік туралы әңгімелесу. Күлімдеген күн мейірімді! Кіршіксіз ақ қар мейірімді! Таза мөлдір су мейірімді! Бәрімізді көтеріп тұрған жер мейірімді! Аяулы анам мейірімді! Қамқоршы апам мейірімді! Еңбек тапсырмасы:Балықтарға жем беру Ойын: «Мейірімділік жібі» (Балалар бір - бірлеріне жіпті беріп, тілектер айтады. Ақырғы бала жіп орамын мұғалімге беріп, өз тілегін айтады)	« Бізде кім жақсы» ойыны. Шарты: Балалар шеңбер бойымен жүреді, педагог балалардан «Кім жақсы» деп сұрайды. Балалар баланың атын айтып, сипаттайды Еңбек тапсырмасы: Ойыншықтарды жинау	«Өз отбасындағы қуанышты кездесулер» туралы айтып беру. Еңбек тапсырмасы: Ойыншықтарды жуу,сөреге жинау Ойын: «Мейірімділік гүлін» құрастыру ( Балалар әр түрлі мейірімді сөздер айтып гүл күлтелерін құрастырады)	«Қуаныш сыйлау» Еңбек тапсырмасы:Гүлдерге су құю,шаңдарын сүрту. Ойын: « <b>Күншуақ</b> » Күлімдеген күн мейірімді, Кіршіксіз қар мейірімді. Таза мөлдір су мейірімді, Мәпелеген ата-ана мейірімді.
Ата-аналармен әңгімелесу, кеңес беру	Ата-аналармен әңгіме: Балалардың тазалығы жөнінде кеңес беру	Ата-аналармен әңгіме:Ата-аналарға балаларын ертеңгілік жаттығуға үлгертіп алып келулерін ескерту.	Ата-аналармен әңгіме: Балалардың жетістік пен дәрежесі үшін емес, сол қалпында сөзсіз қабылдап жақсы көретініңізді сездіріңіз.	Ата-аналармен әңгіме: Ата-аналарға балаларды тамақтарын тауысып жеуге үйретулерін	Ата –аналармен әңгіме: «Дұрыс тамақтануға баулу»



				ескерту.	
<b>Балалардың дербес әрекеті (баяу қимылды ойындар, үстел үсті ойындары, бейнелеу әрекеті, кітаптар қарау және тағы басқа әрекеттер)</b>	Жан-жануарларға мейірімді болу туралы пікірлесу, мақал- мәтел жаттау.Суретті кітапшаларды бояу.	« Мейірімді бала туралы әңгімелеп бер»Мақсаты: сөздік қорын дамыту.	«Сыйластық» туралы әңгімелесу.Мақсаты: сұрақтарға толық жауап беруге үйрету.	« Сөйлемді аяқта» Менің досым..... ( сыпайы, қайырымды, ақылды, ақкөңіл)Сөздік қорын дамыту, шағын әңгіме құрастыруға үйрету.	Д/О «Достық неден басталады» Шарты: мен сендерге достық туралы сөздер айтамын оған иә немесе жоқ деп шапшаң жауап бересіңдер.
<b>Таңертеңгі жаттығу</b>	Таңғы жаттығу кешені № 6				
<b>Ұйымдастырылған іс-әрекетке дайындық</b>	«Жылы сөздер ойыны» Шарты: балалар шеңбер бойымен тұрады, достарына жылы сөздерін айтады.	Сыпайы болу үшін қандай бала болу керек? Әңгімелесу, өз ойларымен бөлісу	<b>« Менің досым»ойыны</b> Шарты: допты лақтырып, қағып алған баладан педагог досының қандай жақсы қылықтары барын сұрау, мақал- мәтел, тақпақ сұрайды.	«Менің айтуым бойынша». Шарты: педагог бір баланы айтып сипаттайды. Соның қай бала екенін балалар айтады.	- Мейірімділікті қалай көрсетуге болады? -Жақсы көретін жан - жануарларың бар ма? Сұрақ-жауап
<b>Білім беру ұйымының кестесі бойынша ұйымдастырылған іс-әрекет</b>	<b>1 - ұйымдастырылған іс-әрекет</b>				
	<b>Сөйлеуді дамыту</b> <b>Міндеті:</b> Негізгі ойды дұрыс жеткізе білу, монологты байланыстырып құра білу, әңгімені бірізді айту <b>Мақсаты</b> Дауысты, дауыссыз дыбыстарды ойын барысында бекіту	<b>Сауат ашу негіздері</b> <b>Міндеті:</b> Буындардан сөздер құрастыруға (ауызша) үйрету <b>Мақсаты:</b> сөзде неше дауысты дыбыс болса, сонша буын болатынын түсіндіруді жалғастыру	<b>Сауат ашу негіздері</b> <b>Міндеті:</b> Буындардан сөздер құрастыруға (ауызша) үйрету <b>Мақсаты</b> сөзде неше дауысты дыбыс болса, сонша буын болатынын түсіндіруді жалғастыру	<b>Сауат ашу негіздері</b> <b>Міндеті:</b> Буындардан сөздер құрастыруға (ауызша) үйрету <b>Мақсаты</b> . сөзде неше дауысты	<b>Көркем әдебиет</b> <b>Міндеті</b> : : айналасында болып жатқан оқиғаларға өзінің көзқарасын білдіруге құлшынысын дамыту, сөйлегенде мақал-мәтелдерді қолдануға баулу. <b>Мақсаты</b> әдеби шығармадағы қоғамдық өмір оқиғалары туралы

	<p><b>Күтілетін нәтиже:</b>  <b>Жасайды:</b> әңгіме мазмұнын бірін-бірі жалғастыру арқылы айтады;  <b>Түсінеді:</b> әңгіменің мазмұнын, мақал-мәтелдің мағынасын, алғашқы көмектің қажеттілігін;  <b>Қолданады:</b> дәрігердің айтқан ақыл кеңесін, дауысты – дауыссыз дыбыстарды ажыратады</p> <p>Әжесі қайсысы жақсы көреді" әңгімесін мәнерлеп оқу</p> <p><b>Дидактикалық ойын: «Дауысты дыбыстарды ата». Ойын шарты:</b> Педагог дыбыстарды айтып отырады, балалар дауысты дыбыс кездессе, қолдарын шапалақтайды. Дауыссыз дыбыс кездессе, тыныш отырады</p>	<p><b>Күтілетін нәтиже:</b>  <b>Жасайды:</b> сөздерді буынға бөледі. Буындарды бөліп жеке айтады.  <b>Түсінеді:</b> бір буында бір дауысты дыбыс барын.  <b>Қолданады:</b> сөздегі буынның екінші жартысын табады – Балалар, бүгін бізге Айсұлу қуыршақ қонаққа келіпті.  <b>«Өз атыңды буынға бөл» ойын-жаттығуын ойнатады.</b> Сендерден өзінің атын буынға бөліп беруін сұрап отыр. – Енді Айсұлу сөзі неше буыннан тұрады екен, ойлап көрелік: Ай-сұ-лу. – Бірінші буынын кім айтады? – Бірінші буыны – Ай. – Екінші буыны – -сұ. – Үшінші буыны – -лу. – Дұрыс, үш буыннан тұрады. – Себебі үш дауысты дыбыс бар. Балалар өз аттарын буынға бөліп айтып береді. Дауысты дыбыс жеке өзі ғана бір буын құрай алады. Мысалы: А-рай, А-сыл</p>	<p><b>Күтілетін нәтиже:</b>  <b>Жасайды:</b> сөздерді буынға бөледі. Буындарды бөліп жеке айтады.  <b>Түсінеді:</b> бір буында бір дауысты дыбыс барын.  <b>Қолданады:</b> сөздегі буынның екінші жартысын табады</p> <p><b>«Буынға буын қос» дидактикалық жаттығуы</b>  <b>Мақсаты:</b> басталған буынға буын қосып, сөз құрап , айта білуге, шапшаңдыққа, зейінділікке баулу. Көрнекілік: ұсақ жалаушалар, ойыншықтар. Ойын шарты: балалармен жеке-жеке немесе 2 топқа бөліп, өткізуге болады. Жылдам ойлап, келесі буынды табу. Педагог сөздің басқы буынын айтады, балалар сөзді тез аяқтайды. Ау- (ла). Ал- (ма). Са- (ра). Сә- (біз). Қа- (уын). Мысалы: үй-рек, бүр-кіт , қар-ға , тыр-на, тор-ғай, та-бақ , ә-теш, же-лім, қа-ғаз, қайшы, қа-лам, кі-тап. Ойын соңында, жеңімпаз бала,</p>	<p>дыбыс болса, сонша буын болатынын түсіндіруді жалғастыру</p> <p><b>Күтілетін нәтиже:</b>  <b>Жасайды:</b> сөздерді буынға бөледі. Буындарды бөліп жеке айтады.  <b>Түсінеді:</b> бір буында бір дауысты дыбыс барын.  <b>Қолданады:</b> сөздегі буынның екінші жартысын табады</p> <p>1. Суреттердегі заттарды ата. Буынға бөл. Тиісті сызбамен қос.  2. Суреттерді ата. Буынға бөл. Сөздер неше буыннан тұратынын айт.</p>	<p>түсінігін дамыту.</p> <p><b>Күтілетін нәтижелер: Жасайды:</b> өлеңге қызығушылық танытады;  <b>Түсінеді:</b> өлең мазмұнын түсінеді;  <b>Қолданады:</b> өз ойын айтады, басқалардың пікірін тыңдайды</p> <p><b>Дәптермен жұмыс:</b>  1. Қазақстан Республикасының мемлекеттік рәміздерін ата.  2. Суретте не бейнеленген? Сен Нұр-Сұлтан қаласында болдың ба?  3. Сурет бойынша саяхат жасайық.  4. <b>Мақалдың мағынасын түсініп ал.</b>  <b>Туған жерге туыңды тік.</b> Педагог балалармен бірге тапсырманың орындалуын талқылайды. Мақалдың мазмұнын түсіндіреді. – Туған жеріңе лайық бол, әрқашан биіктен көрінуге талпын. Ондай адамдар әрқашан өз елін қорғайтын азамат болады</p>
--	--	---	--	--	--

			анықталып, мадақталады		
Үзіліс : Жүгіруге арналған ойындар «Қайда жасырылғанын тап», «Мысықтар мен балалар»					
<p><b>Тіл дамытуға арналған жаттығулардың мақсаты:</b> Балалардың дыбысты дұрыс айтуын түзету, тілін дамыту <b>Шалқан:</b> Шалқан үлкен болып өсіп қалған екен. Оны көрген атай: «О...о...о!» деп таң қалды. Кәне, бізде айтып</p> <div></div> <p><b>Жыланның ысылы:</b> Жылан қалай дыбыстайды? Ыы.....Ыс – с – сссс</p>		<div></div>		<p><b>Жүгіруге арналған ойын: «Қайда жасырылғанын тап»</b> <b>Мақсаты:</b> Балаларды қырағылыққа, байқампаздыққа үйрету, бірлікке, татулыққа тәрбиелеу <b>Ойынның шарты:</b> Балалар бөлменің бұрышында тұрады. Тәрбиеші жалаушаны тығатынын айтады. Балалар теріс қарап көзін жұмады, тәрбиеші жалаушаны тығып қояды да «болды», деген де балалар жалаушаны іздейді. Тапқан бала жалаушаны тығады. Ойын 2-3 рет қайталанады. <b>Жүгіруге арналған ойын: «Мысықтар мен балалар»</b> <b>Мақсаты:</b> Берілген белгіні дұрыс тыңдай білуге, ойын ойнағанда қауіпсіздік ережелерін сақтай білуге, топпен ойнауды ойнай білуге үйрету. Ептілікке, алғырлыққа тәрбиелеу. <b>Ойынның шарты:</b> Балалардың жартысы мысықтар болады, ал жартысы олардың иесі болады. Мысықтар баспалдақта отырады, олардың иелері жүрелерінен алаңның екінші жағында отырады. Тәрбиеші сүт кімге керек деп сүт құйғандай болады. Балалар «кис-кис», деп шақырады. Мысықтар жақындаған да балалар алаңның екінші жағына қашып шығады. Ойын 2-3 рет қайталанады.</p> <div></div>	
2 - ұйымдастырылған іс-әрекет					
	<p><b>Қоршаған ортамен таныстыру</b> <b>Міндеті:</b> Өсімдіктердің тірі тіршілік иесі екендігін бақылау және себеп-салдарлық байланыстарды ажырату <b>Мақсаты</b> Балалардың өсімдіктердің көбею</p>	<p><b>Математика негіздері</b> <b>Міндеті:</b> Шеңбермен және тіктөртбұрышпен салыстыру арқылы сопақша пішінмен таныстыру <b>Мақсаты</b> : геометриялық фигуралардан модельдеу біліктілігін қалыптастыру.</p>	<p><b>Математика негіздері</b> <b>Міндеті:</b> Шеңбермен және тіктөртбұрышпен салыстыру арқылы сопақша пішінмен таныстыру <b>Мақсаты:</b> геометриялық фигуралардан</p>	<p><b>Математика негіздері</b> <b>Міндеті:</b> Шеңбермен және тіктөртбұрышпен салыстыру арқылы сопақша пішінмен таныстыру <b>Мақсаты</b></p>	<p><b>Қоршаған ортамен таныстыру</b> <b>Міндеті:</b> өсімдік жапырақтары, сабақтарының қозғалуы, гүлдердің күн шыққанда жапырақтарының ашылуы және кешке жабылуы, тамырдың суды сорып, сабағы арқылы су өткізіп, басқа бөліктерін қоректендіруі <b>Мақсаты</b> Балалардың</p>

	<p>тәсілдері, оның өсуіне кері әсер ететін белгілі бір жағдайлар, өсімдіктің өсу және дамуының негізгі кезеңдері туралы түсініктерін кеңейту.</p> <p><b>Күтілетін нәтижелер:</b></p> <p><b>жасайды:</b> бөлме гүлдерінің түрлері мен құрылымын атайды; өсімдіктердің тұқыммен, баданамен, тамыр арқылы өсетінін айтады; өсімдіктердің дұрыс өсуіне кедергі келтіретін жағдайларды атап көрсетеді.</p> <p><b>түсінеді:</b> өсімдіктердің дамып жетілу кезеңдерін түсінеді.</p> <p><b>қолданады:</b> өсімдіктерді күтім жасаудың қарапайым жолдарын; тәжірибелік жұмыстар жүргізу қабілеттерін пайдаланады</p> <p>Суреттерді қарап шығып, талқылауға қатысады. Гүлдің даму кезеңдерімен танысады. Алдымен болашақ гүл жерге құлап түсіп, өсіп- жетілуіне мүмкіндік беретін тұқым- бесікте кішкентай сәби секілді күш жинайды. Содан соң мен тұқымды құнарлы жерге көміп, үстінен су құйдым. Жылы әрі ылғал топыраққа түскен гүл- балақай ұйқысынан оянып, өсе берді, өсе берді... Міне, ол аздап өсті. Енді</p>	<p><b>Күтілетін нәтижелер: меңгереді:</b> пішіндерді атауды, сандықты безендіруді;</p> <p><b>түсінеді:</b> шаршы мен тіктөртбұрыштың айырмашылығы, пішіні, өлшемі және түсі әртүрлі болуы мүмкіндігін; <b>қолданады:</b> қоршаған ортадан дөңгелек, шаршы, тіктөртбұрыш, үшбұрыш пішінді заттарды табуды, пішіндерді ажыратуды және олардың түсі мен өлшемін анықтауды</p> <p>Педагог түстері әртүрлі шаршы мен тіктөртбұрышты көрсетеді. – Бұл не? (Шаршы.) – Оның жиектерін саусағыңмен жүргіз. Саусағыңды дайында. Саусағыңмен солдан оңға қарай жүргізесің, бұрышқа жетіп бұрыласың, саусақпен жоғарыдан төменге түсесің, бұрыласың, саусағың оңнан солға қарай жүреді, бұрышқа жетіп төменнен жоғарыға саусағыңды жүргізесің. (Әр баланың үстелінде белгілі бір түрдегі фигуралар жиынтығы бар.) – Біз саусағымызбен нені қоршап жүргіздік? (Шаршы.) – Тіктөртбұрышты көрсетеді, атайды, бұл геометриялық фигура – тіктөртбұрыш. – Онын жиектерін саусағыңмен жүргіз. Саусағыңды дайында... – Тіктөртбұрыш пен шаршының не айырмашылығы бар? Шаршыны тіктөртбұрышпен беттестіреді. – Қараңдар, бір қабырғалары бірдей, ал басқа екі қабырғалары әртүрлі.</p>	<p>модельдеу біліктілігін қалыптастыру</p> <p>.</p> <p><b>Күтілетін нәтижелер: меңгереді:</b> пішіндерді атауды, сандықты безендіруді;</p> <p><b>түсінеді:</b> шаршы мен тіктөртбұрыштың айырмашылығы, пішіні, өлшемі және түсі әртүрлі болуы мүмкіндігін; <b>қолданады:</b> қоршаған ортадан дөңгелек, шаршы, тіктөртбұрыш, үшбұрыш пішінді заттарды табуды, пішіндерді ажыратуды және олардың түсі мен өлшемін анықтауды</p> <p><b>Топпен жұмыс</b></p> <p>Санамақ арқылы балалар 4 топқа бөлінеді. Педагог балаларға белгілі бір түрдегі фигуралар жиынтығын(әртүрлі өлшем мен пішіндегі кесілген дөңгелектер, шаршылар, тіктөртбұрыштар, үшбұрыштар) таратады. Әрбір топқа бір пішіндегі фигуралар беріледі. Балалар пішіндер қандай да бір белгі – үлкен – кіші, сондай-ақ</p>	<p>геометриялық фигуралардан модельдеу біліктілігін қалыптастыру</p> <p><b>Күтілетін нәтижелер: меңгереді:</b> пішіндерді атауды, сандықты безендіруді;</p> <p><b>түсінеді:</b> шаршы мен тіктөртбұрыштың айырмашылығы, пішіні, өлшемі және түсі әртүрлі болуы мүмкіндігін; <b>қолданады:</b> қоршаған ортадан дөңгелек, шаршы, тіктөртбұрыш, үшбұрыш пішінді заттарды табуды, пішіндерді ажыратуды және олардың түсі мен өлшемін анықтауды</p> <p>«Сәйкес қиықты таңда» дидактикалық ойыны</p> <p>«Сипаттап табу» дидактикалық ойыны</p> <p>Балалар топтағы кез келген затты, оның қандай</p>	<p>өсімдіктердің көбею тәсілдері, оның өсуіне кері әсер ететін белгілі бір жағдайлар, өсімдіктің өсу және дамуының негізгі кезеңдері туралы түсініктерін кеңейту.</p> <p><b>Күтілетін нәтижелер:</b></p> <p><b>жасайды:</b> бөлме гүлдерінің түрлері мен құрылымын атайды; өсімдіктердің тұқыммен, баданамен, тамыр арқылы өсетінін айтады; өсімдіктердің дұрыс өсуіне кедергі келтіретін жағдайларды атап көрсетеді.</p> <p><b>түсінеді:</b> өсімдіктердің дамып жетілу кезеңдерін түсінеді.</p> <p><b>қолданады:</b> өсімдіктерді күтім жасаудың қарапайым жолдарын; тәжірибелік жұмыстар жүргізу қабілеттерін пайдаланады</p> <p>Балаларды өсімдіктердің көбею жолдары жайында қарапайым түсініктермен таныстырады (бадана, түйнек, өркен). Балаларды тәжірибе жұмысына қатысуға шақырады: Гүлдің баданасын қалай егеміз? (Педагог көрсетіп береді). шұңқыр жасап, таяқшаны топыраққа тығамыз және айналдырамыз; бадананы (тұқым) қазылған шұңқырға орналастырамыз; төңірегіндегі топырақты басып, нығыздаймыз, бірақ оның сабағына қатты жақындамаймыз сонан соң оған су құямыз. Балалар гүлдің баданасын егеді. Балалар жапырақтарды санап, есінде сақтайды. Жаңа жапырақ шығып, бадана топыраққа тамыр жая бастады деген сөз. Гүлге су</p>
--	---	---	---	--	--

	<p>оның«жаялықтары» кішілік ете бастады. Гүл-балақай «жаялықтан» шыға бастады. Бірақ оны әлі гүл деуге болмайды. Ол әлі өскін. Су құйылып тұрған соң, күн нұрынан нәр алған өскін нығайып, көлемі үлкейді және ең алғашқы жапырағы пайда болды. Жапырақтары біртіндеп көбейе берді, көбейе берді. Енді, міне, ең алғашқы гүлдері де пайда болды. Бірер күнде қайталанбас сұлулыққа толы гүл ашылды. Біз оған сүйсініп қызықтай қараймыз. Гүлдің ашылуы – нағыз таңғажайып оқиға! Педагог балаларды тәжірибеалдық жұмысқа тарта отырып (әліппе-дәптердегі тапсырма) олардың тану үдерісіне деген қызығушылықтарын арттырады. Тәрбиеленушілерге гүлдердің баданасын, түйнегі, өскіні, тұқымын көрсетеді. Бұл не? Бұлардың өсімдіктерге не қажеті бар? деген сұрақтар қояды. Балалар үлкейткіш әйнектің көмегімен тұқымдар жиынтығымен танысады. Олардың пішіні, түсі мен көлемі туралы әңгімелейді. Қайсысының салмағы ауыр екенін анықтау үшін оларды</p>	<p>Тіктөртбұрыштың қабырғалары шаршыға қарағанда ұзынырық. – Балалар, тәрелкедегі шаршы мен тіктөртбұрышты алып, алдарыңа қойыңдар. –Тіктөртбұрыш пен шаршыны салыстырыңдар. Шаршыны тіктөртбұрышпен беттестіріңдер. – Тіктөртбұрыш пен шаршының қабырғалары туралы не айтуға болады? (бір қабырғалары бірдей, ал тіктөртбұрыштың екі қабырғалары шаршыға қарағанда ұзынырақ)</p>	<p>түс бойынша бөлуі және бөлудің өз нұсқаларын ұсынуы тиіс. Дөңгелектер, шаршылар, тіктөртбұрыштар, үшбұрыштарды топтан бөледі. Әр топта әртүрлі нұсқалар болуы мүмкін. Біреулер түстер бойынша орналастыруы мүмкін (мұндай 3 топ болады). Басқалары өлшемі бойынша бөледі (мұндай 2 топ болады). Одан кейін педагогтен балалар жұмыс істеген заттардың қалай аталатынын сұрайды. Педагог пішіндерді кезек-кезек атайды. Мысалы, шаршылар. Шаршысы бар балалар тұрып, басқа балаларға көрсетеді. 5- кестемен жұмыс істеу. Тапсырма: «Бұл неге ұқсайды?» – пішініне сәйкес заттарды табады.</p>	<p>геометриялық пішінге ұқсайтынын, түсін сипаттайды. Қалған балалар шешуін тауып, затты атайды.</p>	<p>құяды. Педагог балалардан бұршақтың не екенін сұрайды. Ол дән бе, тұқым ба? Тұқыммен тағы қандай дақылдарды егуге болады? (Қызанақ, қияр және т.б.)  <b>Педагог тарапынан ұсынылған «Кімге/неге айналамыз?»</b> ойынына қатысады. Тұқым неге айналады? Жұлдызқұрт неге айналады? Жұмыртқа кімге айналады? Балапан кімге айналады? Ұн не болады? Бала кім болады?</p>
--	--	---	---	--	---




	өлшейді.			
Үзіліс:				
Қимылды ойын: « Күн мен түн » Мақсаты: Балаларды ептілікке, жылдамдыққа, ажыратуға баулу. Ойын мазмұны: Балалар бірі « Күн», екіншісі « Түн» тобы болып екіге бөлінеді. Олардың бір-бірінен бөлек, өз үйлері болады. Тәрбиешінің көрсетуі бойынша екі команда да жаттығулар жасап тұрады. Тәрбиеші « Күн» деп белгі берген кезде, сол топтың балалары үйіне жеткізбей қуып жетулері керек. Қолға түскен балалар қуушылар қатарына қосылады. Сөйтіп, ойын осылайша алма-кезек жүріп отырады. Көп бала ұстаған команда жеңіске жетеді.	Қимылды ойын:« Көгі-гөк » Мақсаты: Шапшаңдыққа, ептілікке баулу. Ойын мазмұны: Тақпақ айтып, бір қызды « кемпір» етіп сайлайды. Қалғандары қаз болады. « Кемпір» шетке шығып тұрады, басқа ойыншылар қаздай тізіліп, бірінің соңынан бірі ұстап: Гөк, гөк, көгі көк, Гөк, гөк, көгі гөк. Гөк, гөк, көгі гөк,-деп қаздың жүрісіне еліктей ақырын оң мен солға шайқалып, « кемпірдің» қасына келеді. Бірінші келген балаға беріп: « Жоғалтпаңдар!»-деп тапсырады. Балалар айнала жүріп, қайтадан қаздай тізіліп « кемпірге» келеді. « Кемпір» Әлгің қайда? Қалды сайда!-деп сұрайды. Балалар бәрі бірдей. Әлгің қайда? - Қалды сайда!-деп жауап береді. Олай болса сендердің біріңді алып қаламын, деп « кемпір» балаларға бас салады. Балалар тізбегін жазбай қаша жөнелуі керек. Қолға түскен біреуін « кемпір» қасына алып қала береді. Ойын барлық балаларды түгел ұстап болғанша қайта жалғаса береді.	Қимылды ойын: « Аққу-қаздар » Мақсаты: Балаларды шапшаңдыққа, аңғарымпаздыққа тәрбиелеу. Ойын мазмұны: Алаңның бір шетіне қаздар тұратын үй белгіленеді, қарсы шетіне бақташы тұрады. Үйдің бір жақ бүйірінде қасқыр тұратын үңгір болады. Алаңның қалған жері жайылым болады. Бақташы қаздарды жайылымға қуып шығады, олар жайылып жүреді. Бақташы: Қаздар, қаздар, қаңқылдап, Барасыңдар қай жаққа. Қаздар: Айна көлі жалтылдап, Жатқан жасыл аймаққа. Бақташы: Біздің жерге түсе кет, Түсіп сусын іше кет. Қаздар: Сіздің	Қимылды ойын: « Шарлармен алмасу » Мақсаты: Балаларды ептілікке, жылдамдыққа, ажыратуға баулу. Ойын мазмұны: Балалар орындықтарда дөңгеленіп отырады. Тәрбиеші қатар отырған екі балаға бір-бірден шар береді де ары қарай басқаларға ауыстырады ( біреуі оңға, біреуі солға ұсынады ). Шарлар бір-бірімен екі жақтан кездескенде балалар « Соқтығысты» деген сөзбен оларды соқтықтырады. Одан кейін балалар орындарынан тұрып, дөңгелекті айналып, қарсы жаққа барады, қалғандары орындықтарынан тұрып: « Жүгірдік, жүгірдік...» деп дауыстайды. Балалар өз орындықтарына жүгіріп келіп: « Ол шарды басқа балаларға береді де ойын қайталанады. Бұл ойынды даладағы сазды алаңда өткізуге болады, онда балалар көк шөптің үстінде отырады	Қимылды ойын: « Кішкене өзен арқылы » Мақсаты: Балаларды қырағылыққа, байқампаздыққа үйрету, бірлікке, татулыққа тәрбиелеу Ойынның шарты: Ойынға бір топ (6-8 адамнан) бала тартылады. Алаңда бір-бірінен 1,5-2м қашықтықта екі сызық сызылады. Бұл өзен. Ойнаушылар сызықтың жанында-өзеннің жағасында тұрады. Олар өзеннен анық сызылған дөңгелектер арқылы аяғын суламай, тастан-тасқа секіріп өтуі керек. Дөңгелектердің арасының қашықтығы балалардың оларға бірінен-біріне секіре алатындай болуы керек. Өзеннен қатарынан 2-3 бала өтеді, ал қалғандары тәрбиешімен бірге оларды бақылап тұрады. Секіре алмай, аяғын сулап алғандары оны күнге кептіруге кетеді-орындыққа отырады. Кейін олар ойынға қайтып араласады, тәрбиеші оларды қалай болса да мақтап, жағаның екінші жағына өтуге көмектеседі.

		<p>жерге түсеміз Түсіп сусын ішеміз.</p> <p>Бақташы: Болсын онда жол жайлы!</p> <p>Қаздар: Бізге ол жаққа болмайды, Жолды тосып тұр сұр қасқыр.</p> <p>Бақташы: Олай болса, қалаған, Жақтарыңа бар аман.</p> <p>Қаздар қанаттарын жайып, жайылым арқылы үйлеріне ұшады, ал қасқыр үңгіршек жүгіріп шығып, оларды ұстауға тырысады. Ұсталған қаздар қасқырдың үңгіріне қарай жүреді. Бірнеше рет жүгірістен кейін қасқырдың ұстаған қаздарфын санайды. Ойын 3-4 рет қайталанады.</p>			
3 - ұйымдастырылған іс-әрекет					
	Қазақ тілі Міндеті: Өзінің бауырлары,	Қазақ тілі Міндеті: қазақ тіліне	Сөйлеуді дамыту Міндеті:	Көркем әдебиет Міндеті: :	Шығармашылық бейнелеу әрекеті

	<p>туыстары, ағайындары салт-дәстүрлер туралы айтуға баулу</p> <p><b>Мақсаты</b> -тақпақ, мақал-мәтел жаттау. Қазақ тіліндегі сөздер мен сөйлемдерді түсініп және күнделікті өмірде қолдана білуге үйрету</p> <p><b>Тақпақ жаттау.</b> Педагог отбасы мүшелерін қайталап, тақпақты бірге қимылмен жасап, жаттауды ұсынады.</p> <p>Бір үйде біз нешеуіміз? Кел, санайық екеуіміз, Басбармақ – әкем, Балаң үйрек – анам, Ортан терек – ағам, Шылдыр шүмек – мен, Кішкентай бөбек – сен.</p> <p>Бір үйде біз нешеуіміз? Бір үйде біз бесеуіміз. Мақал-мәтілдерді жаттап ал. Отан отбасынан басталады. Баланың бас ұстазы – ата-ана.</p>	<p>тән ә, ө, қ, ү, ұ, і, ғ, ң, һ дыбыстарын, осы дыбыстардан тұратын сөздерді дұрыс айтуға дағдыландыру</p> <p><b>Мақсаты</b> Қазақ тіліндегі сөздер мен сөйлемдерді түсініп және күнделікті өмірде қолдана білуге үйрету. .</p> <p>Балаларға «Ғажайып алаң» ойынын ойнауға шақыру</p> <p>Балалар барабанды айналдыра отырып, ұпай жинайды, сұрақтарға жауап береді, тапсырмаларды орындайды.</p> <p>Бірінші тапсырма:</p> <p>Санамақты еске түсіру, отбасы мүшелерін атау.</p> <p>Атам, әжем, Әкем, шешем. Әпкем, сіңілім, Ағам, інім және мен.</p> <p>Бір үйде біз нешеуіміз? Кел, санайық екеуіміз</p>	<p>-әңгімелесушіні мұқият тыңдап, сұрақтарды дұрыс қоюға және қойылған сұрақтарға қысқаша немесе толық жауап беруге баулу</p> <p><b>Мақсаты</b> әңгіменің мазмұнын, мақал-мәтелдің мағынасын, алғашқы көмектің қажеттілігін түсіндіру</p> <p><b>Күтілетін нәтиже:</b></p> <p><b>Жасайды:</b> әңгіме мазмұнын бірін-бірі жалғастыру арқылы айтады;</p> <p><b>Түсінеді:</b> әңгіменің мазмұнын, мақал-мәтелдің мағынасын, алғашқы көмектің қажеттілігін;</p> <p><b>Қолданады:</b> дәрігердің айтқан ақыл кеңесін, дауысты – дауыссыз дыбыстарды ажыратады</p> <p><b>Мақал-мәтелдерді қайталау.</b></p> <p>1.Анаға бала алтыннан да қымбат.</p> <p>2.Жаны саудың – тәні сау.</p> <p>3.Ата – балаға сыншы.</p> <p>4.Ата – бәйтерек, Бала – жапырақ</p>	<p>айналасында болып жатқан оқиғаларға өзінің көзқарасын білдіруге құлшынысын дамыту, сөйлегенде мақал-мәтелдерді қолдануға баулу.</p> <p><b>Мақсаты</b> әдеби шығармадағы қоғамдық өмір оқиғалары туралы түсінігін дамыту.</p> <p><b>Күтілетін нәтижелер:</b></p> <p><b>Жасайды:</b> өлеңге қызығушылық танытады;</p> <p><b>Түсінеді:</b> өлең мазмұнын түсінеді;</p> <p><b>Қолданады:</b> өз ойын айтады, басқалардың пікірін тыңдайды</p> <p>– Біз қай республикада тұрамыз? – Қазақстан Республикасының астанасы қай қала? – Қазақстанның жері үлкен, табиғаты бай, көп ұлтты, егемен мемлекет. Еліміздің мақтана алатын мемлекеттік рәміздері бар. Ол – Туы, Елтаңбасы, Гимні. Біз – тәуелсіз</p>	<p><b>Міндеті:</b> - ертегі желісі бойынша сурет салуға үйрету</p> <p>- Мүсіндеудің әртүрлі әдістерін қолдану: құрылымдық (жеке бөліктерден) және мүсіндік (негізгі бөліктерді тұтас кесектен жасау</p> <p>- Сюжеттік жапсыруда заттардың өлшеміне қарай арақатынасын, әртүрлі заттардың бөліктерінің пішінін, олардың құрылымын, пропорцияларын беру</p> <p>- Сюжеттік композициялар жасау, оларды сәнді бөлшектермен толықтыру, жеке және топпен бірлесіп жасау, онда міндеттерді келісіп атқару</p> <p><b>Мақсаты:</b>- - ертегі желісі бойынша сурет салуға, мүсіндеуге,жапсыруға,құрастыруға үйрету</p> <p><b>Топтық жұмыс</b></p>
--	--	---	--	--	---



				<p>елдің бақытты ұландарымыз. – Бүгін ақын Оразақын Асқардың «Тәуелсіз Қазақстан» атты өлеңімен танысамыз Педагог «Тәуелсіз Қазақстан» өлеңін мәнерлеп оқиды. Сөздік жұмыс: тәуелсіздік – еркіндік, теңдік, егемендік деген мағынаны білдіреді еркіндік – ешкімге тәуелді емес, еркін ел теңге – біздің ұлттық төл ақшамыз – Өлең қалай аталады? – Авторы кім? – Сендерге өлең ұнады ма? – Өлеңде не туралы айтылған? – Еліміздің қандай рәміздері бар? – «Тәуелсіздік» деген сөзді қалай түсінесің</p>	
<p><b>Үзіліс: . Секіруге арналған қозғалмалы ойын: «Сызықтан секіру»</b></p>					
<p><b>Тіл дамытуға арналған жаттығулардың мақсаты:</b> Балалардың дыбысты дұрыс айтуын түзету, тілін дамыту <b>1.Т: Күй сандықты ашайық</b></p>			<p><b>Секіруге арналған ойын: «Сызықтан секіру»</b> <b>Ойынның мақсаты:</b> Қос аяқтап секіру тәсілдерін үйрету. <b>Мазмұны:</b> Ойын алаңының бір шетінен түзу сызық сызылады. Сыныптағы оқушылар санау арқылы төрт командаға бөлініп, олардың біріншілері сол сызықтың үстінде тұрады. Осы сызықтан 4-5 қашықтықта бір-бірінен ара қашықтығы 40-50 см болатындай өзара параллель 8-10 сызық жүргізіледі.</p>		

<p>Б до- до- до Т: тілдерін біз бастайық Б: ре - ре - ре Т: бас дыбысты бастайық Б: ми - ми - ми Г Жайлап әнге салайық Б: до - до - до 2. Шалқып шығар сонда күй Б: фа - фа - фа Т: Бәрі до - дан басталар Б: до- до -до Т: До -ны қоштар басқалар Б: До, ре, ми, фа, соль,ля , си, до</p> 	 	<p>Мұғалімнің белгісі бойынша әр команданың бірінші тұрған ойыншысы бірінші сызыққа дейін жүгіріп келіп , аяқтарын біріктіріп ұстап, параллель сызықтардан қос аяқтап секіріп өтеді де, қайтып келіп, тізбектің артына барып тұрады. Мұғалім секіріп өткен балалардың секіру әдістерін бағалап, басқа ойыншыларды көмекке шақырады. Бұдан соң келесі қатардағы төрт ойыншы секіріп өтеді. Ойын осылай барлық ойыншылар секіріп өткенше жалғасабереді. Ойынның соңында әр қатардағы қос аяқтап жақсы секіретін балалардың аты аталады. Ойынды бірнеше рет қайталап ойнатуға болады.</p> <p><b>Ойынның ережесі</b></p> <ol style="list-style-type: none"> <li>1. Ойыншылардың тез секіргені емес, дұрыс секіргені бағаланады.</li> <li>2. Секіру кезінде балалар арасындағы ара қашықтықтар сақталуы керек.</li> <li>3. Оқулықта көрсетілген секіру техникасы орындалуға тиіс.</li> </ol> <p>Әдістемелік нұсқаулар.</p> <p>Ойынды 1-2 рет өткізгеннен кейін, сыныптағы қос аяқтап секіру техникасын жақсы меңгерген екі-үш баланың секіргенін басқа ойыншыларға көрсетіп , басқа ойыншылардан солар сияқты секіруді талап ету керек.</p> <p>Ойынның педагогикалық маңызы.</p> <p>Секіру жаттығулары бала аяқтарының бұлшық еттерінің ,қарын, арқа,бұлшық еттерінің жетілуіне ықпалын тигізеді. Қимыл-қозғалыс әдістерін көбейтіп, қимыл сапаларының үйлесімі артады. Бала өз күшіне сенуге үйренеді.</p>
---	---	--

#### 4 - ұйымдастырылған іс-әрекет

	<p><b>Дене шынықтыру</b> <b>Міндеті:</b> екі тізенің арасына қапшықты қысып алып, түзу бағытта (арақашықтығы 6 метр) қос аяқпен секіру <b>Мақсаты:</b> екі тізенің арасына қапшықты қысып алып, түзу бағытта жүру</p> <p>екі тізенің арасына қапшықты қысып алып, түзу бағытта (арақашықтығы 6 метр) қос аяқпен секіру</p>	<p><b>Музыка</b> <b>Міндеті:</b> -Музыкалық шығармалардың жанрларын ажыратуға (ән, күй, марш, би) үйрету <b>Мақсаты:</b> Музыкалық шығармаға өзінің қатынасын білдіру, оның мазмұны мен сипаты туралы пікірін айту <b>Музыка тыңдау:</b> «Туған ел» (Л. Хамиди) Ән айту: «Жомарт елім» (И. Нүсіпбаев) «Астана» (А. Досмағанбет) Музыкалық-ырғақтық қимылдар:</p>	<p><b>Дене шынықтыру</b> <b>Міндеті:</b> оң және сол аяқты алмастырып, заттардың арасымен секіру <b>Мақсаты</b> арақашықтығы 70 см заттардың арасымен оң және сол аяқпен кезекпен секіру</p> <p>Арақашықтығы 70 см заттардың арасымен оң және сол аяқпен кезекпен секіруді жетілдіру. (3 рет)</p>	<p><b>Дене шынықтыру</b> <b>Міндеті:</b> бір аяқпен және қос аяқпен құрсаудан құрсауға секіру <b>Мақсаты</b> ) Бір құрсаудан екінші құрсауға бір және екі аяқпен секірулерін жетілдіру</p> <p>«Классиктер»: бір құрсаудан екінші құрсауға бір және екі аяқпен</p>	<p><b>Музыка</b> <b>Міндеті:</b> -домбыра мен қобыз үнінің тембрлік ерекшеліктерімен, «күй» жанрымен, таныстыру. <b>Мақсаты</b> Музыкалық шығармаға өзінің қатынасын білдіру, оның мазмұны мен сипаты туралы пікірін айту</p> <p><b>Музыка тыңдау:</b> «Туған ел» (Л. Хамиди) Ән айту: «Жомарт елім» (И. Нүсіпбаев) «Астана» (А. Досмағанбет) Музыкалық-ырғақтық қимылдар: «Жаса, Қазақстан» (ұнтаспада)</p>
--	--	--	---	---	--

<b>Вариативтік компонент</b>	<b>Ертегілер елі</b> <b>Тақырыбы:</b> Үш аюда қонақта Мақсаты: Тілдерін жаттықтыру.	«Жаса, Қазақстан» (үнтаспада) «Көңілді балалар» литва халық әуені (өңдеген Т. Ломова) Билер: «Қара бала» биі («Билеп үйренейік» жинағынан) «Асатаяқ биі» (қыздар) («Билеп үйренейік» жинағынан) Ойындар, хороводтар: «Ноталарды орналастыр» («Дидактикалық ойындар» жинағынан) Музыкалық аспапта ойнау: «Илигай» қ.х.ә. (өңд. Б. Дәлденбай)	Қимыл-қозғалыс ойыны: «Еденде тұрып қалма». (4 рет) Ұстаушы бала таңдалады. Қалған балалар биіктігі 30 см заттардың үстінде тұрады. Балалар секіріп түсіп, зал ішінде жүгіріп жүреді. Педагогтің: «Ұста!» деген бұйрығы бойынша орындарына жүгіреді. Ұстаушы бала секіріп орындарына шыға алмаған балаларды ұстайды. Ұсталған балалар бір шетте отырады	секірулерін жетілдіру. Нұсқау: аяқтарының ұшымен жұлқи серпілу; жерді табанымен толық баспайды. (3 рет)	«Көңілді балалар» литва халық әуені (өңдеген Т. Ломова) Билер: «Қара бала» биі («Билеп үйренейік» жинағынан) «Асатаяқ биі» (қыздар) («Билеп үйренейік» жинағынан) Ойындар, хороводтар: «Ноталарды орналастыр» («Дидактикалық ойындар» жинағынан) Музыкалық аспапта ойнау: «Илигай» қ.х.ә. (өңд. Б. Дәлденбай)
------------------------------	---	--	--	---	---

<b>Серуенге дайындық</b>	Киімдерді реттілікті сақтап дұрыс киінуге үйрету.	Киімдерді реттілікті сақтап дұрыс киінуге үйрету.	Киімдерді реттілікті сақтап дұрыс киінуге үйрету.	Киімдерді реттілікті сақтап дұрыс киінуге үйрету.	Киімдерді реттілікті сақтап дұрыс киінуге үйрету.
<b>Серуен</b>	Күзгі желді бақылау Мақсаты: балаларды табиғат құбылыстары, желдің соғуын, желдің бағытын, жылдамдығын бақылауға ажырата білуге үйрету. Тәрбиеші балалармен қай жақтан жел соғып тұрғанын бақылайды. Күндіз аспанда қалықтап бара жатқан бұлттарды бақылау. Жапырақтардың желден сыбырлағанын тыңдау. Қағаздан	Гүлзарларды бақылау Мақсаты: Гүлдер туралы білімдерін бекіту, гүлдерді ажырата білуге. Олардың өсетіні, қурайтыны туралы түсінік қалыптастыру . Бақылау Күн жылы болып, күн сәулесі көп жылуын шашып және су құйылып тұрғанда гүлзарларда өсімдіктер жақсы өсіп, гүлдейді. Күзде күн суып, күн	Күзгі жәндіктерді бақылау Мақсаты: күздегі жәндіктең жүріс-тұрыстарын жүйелі түрде бақылауды қалыптастыру. Бақылау: шөп үстінде секіріп жүрген шегіртке қайда кетті? Қанқыз неге көрінбейді Неге қоңыздар мен көбелектер көрінбейді? (олар тығылып қалды). Кімнен немесе неден	Маусымдық өзгерістерді бақылау Мақсаты: маусымдық өзгерістер туралы білімдерін бекіту. Жазда күн ыстық, ал күзде таңертең күн салқын болып, түсте ыстық болады. Адамдар қысқа	<b>Жаңбырды бақылау</b> <b>Мақсаты:</b> Тірі және өлі табиғат арасындағы өзгерістерді бақылауды жалғастыру. Жазда жаңбыр қатты жауады бірақ қысқа және жылы болады. Ал күзде жаңбыр жиі жауып, суық боп келеді. Бұл кезде адамдар қолшатырдың астында тығылса, құстар ұяларына, ағаштың жапырағының астына жасырынады. Жаңбырлы күнді терезеден бақылау.

	<p>жасаған таспа(лента), неге сыбдырлайды? (соққан желден қозғалып сылдырлайды) . Жерге түскен жапырақтарды, жоғары қарай лақтырып бақылау. Балалармен желді күні бұлттардың қозғалысын бақылауға болады .Желдің қатты соғуын анықтау үшін олармен ойын ойнатамыз айналма (вертушка ), желбіреуішпен.</p> <p>Көркем сөз:</p> <p>- Бұлт-ау көктен төнесің, Қайдан көшіп келесің, - Мухит үрлесе, желемін! Жел үрлесе желемін! Қимыл – қозғалыс ойын «Ұшақтар».</p> <p>Мақсаты : әр –түрлі бағытта жүгіріп жүруге үйрету, бір – бірін қағып соқпай жүруге үйрету. Белгі бойынша жүріп тоқтауға жатықтыру.</p> <p>Алаңдағы еңбек . Екі топқан бөлініп ұшқан жапырақтарды шелек жинау.</p>	<p>қысқарып, жер дымқыл тартып, бірақ жылу аз болып гүлдер солып, олардың орнына ұрықтар пайда болады, ол ұрықтардан көктемде жаңа өсімдік шығады.</p> <p>Тақпақ:</p> <p>Гүл өсірем үйде Су құямын күнде Гүл күткенді біледі Бойын сылап сүйеді Күнде гүлін ашады Жұпарын маған шашады Ө.Тұрманжанов</p> <p>Қимыл – қозғалыс ойын «Мысық пен торғайлар».</p> <p>Мақсаты: жүруге, жүгіруге, шапшаңдыққа үйрету,</p> <p>Еңбек алаңында жұмыс істеу : Гүл ұрықтарын сіріңке қорапшасына жинау.</p>	<p>тығылып қалды? ( оларға суық болды) Олар қайда тығылды? ( ағаштардың діңгектер жырығына, үйлердің тесіктеріне) Онда олар не істейді? (ұйықтайды). Жәндіктер тығылған жерлерді табу және олар қыстың қатты суығында өліп қалмас үшін не істеуге болады? (ағаштың қабығына, түскен жапырақтарды астынан). Жерден құрғақ жапырақтарды жинап және оны себу.</p> <p>Көркем сөз: «Көбелек»</p> <p>Көбелек –ау, көбелек! Әдемісің керемет Гүлге келіп қона ғой Өзің де гүл бола ғой. Қозғалмалы ойын: «Инеліктің әні»</p> <p>Мақсаты: сөздерді байланыстыра сөйлеуге, ырғақты, қимыл-қозғалыс үйлесімділігін жетілдіру.</p> <p>Еңбек алаңында жұмыс істе</p>	<p>дайындалады.</p> <p>Құстар жылы жаққа ұшады.</p> <p>Тақпақ:</p> <p>Күзде жауын. Бұлт. Тұман Сары жапырақ жауады. Сары құйын ұйтқыған Сапырады ауаны Тапталады табанға Судыр- судыр жапырақ Өрттей сары бояуға Малыңғандай атырап. М. Әлімбаев</p> <p>Қозғалмалы ойын: «Ұшақтар».</p> <p>Мақсаты: Шапшаңдыққа, достыққа тәрбиелеу.</p> <p>Алаңдағы еңбек: құстарға жемсалғыш жасау.</p>	<p>Жаңбырдың терезені тарсылдатқаның тыңдап, тамшылардың терезе келіп түсіп аққаның тамашалау. Жолдарда қандай шалшық сулар пайда болғаның көру. Бүгін ауа-райы қандай? (Жаңбырлы, күн бұлыңғыр), Жаңбыр жиі жауып, күн суып, сіркіреп, жерде шалшық сулар пайда болды.</p> <p>Жаңбырлы күнде жерді бақылау: ол қап қара, жабысқақ, сулы.</p> <p>Адамдардың киімдеріне көңіл бөлейік: (жауын өткізбейтін плащ, резенке етік, қолдарына қол шатыр ұстаған) . Адамдар неге осылай киінген?</p> <p>Тақпақ</p> <p>Жаңбыр, жаңбыр, жауа бер! Сенен бақша, бауөнер Жадырасын туған жер Күміс моншақтама бер Қозғалмалы ойын: «Соқыр теке қоңырауымен»</p> <p>Мақсаты: балалардың көңіл күйін көтеру.</p> <p>Алаңдағы еңбек: құстарға жемсалғыш жасау.</p>
Балалармен жеке жұмыс	<p><b>Тыныс алу жаттығулары "Түлкіні тап" ойыны.</b></p> <p><b>Мақсат</b>-міндеттер: тыныс алу жолдарын ретке келтіру және қалыптастыру.</p> <p>Біріңнің артыңнан бірің ақырын жүріп отырып, асықпай іздейміз, түлкіні тауып алған балалар қолдарыңды жоғары көтересіңдер!</p> <p>Педагог балаларды осылай ынталандырып, ойын түрінде тыныс алу жаттығуларын өзімен бірге</p>	<p>Баламен еркін таңдалған, кез келген ертегінің кейіпкерлері, мазмұны жайлы әңгімелесу.</p>	<p><b>"Шеберхана" үстел үсті ойыны.</b></p> <p>Балалар "шеберхана" сюжетті-рөлдік ойынын ұйымдастырып, етік түрлерін жасап көрсетеді. Педагог дайын етік түрлерін және ою түрлерін таратады.</p> <p>(сөйлеуді дамыту, )</p>	<p><b>Дидактикалық ойын.</b></p> <p><b>«Қасқырдан құтқар».</b></p> <p>Мақсат-міндеттер: тіл байлықтарын арттыру, есте сақтау қабілеттерін жетілдіру.</p> <p>Балалардың назарын үстел үстіндегі</p>	<p><b>«Түрлі-түсті гүл шоғы».</b></p> <p><b>Мақсат</b>-міндеттер. Балалардың эмоционалды көңіл-күйін көтеру.</p> <p>- Балалар біз, орман алаңымен келеміз деп елестетіңдер. Күн ашық, құстар сайрап жүр, самал жел соғып тұр. Өсімдіктердің хош иісін байқадыңдар ма?</p> <p>Біз орманда саяхаттамыз, мұнда түрлі-түсті гүлдер бар, ақ, қызыл, көк, сары т.б..</p> <p>Гүлдерді жұлуға болмайды. Олар біз</p>

	орындатады. (дене шынықтыру)			ойыншықтарға (үй жануарлары мен қасқырдың нақпішіндеріне) аударады. Әр үй жануарын қасқырдан құтқару үшін ол туралы өлең, жұмбақ, жаңылтпаш айту керектігін түсіндіреді. ( көркем әдебиет)	секілді өмір сүреді. Енді, сіздерге ұнаған гүлді таңдаңыз. Оның түсін, көлемін байқаңыз, естеріңе сақтаңыздар. Енді бізге кейін оралу
<b>Балаларды үйге қайтару</b>	Ата –аналарға кеңес Егер Сіздің балаңыз көпшіл, өз-жақындарыңыз бен бірге бөтен адамдарды жатырқамаса, ойын кезінде өздігімен ойнай білсе, мінезі ашық, өз құрдастарымен мейрімді болса мектепке келген күннен бастап – ақ үйреніп кететіне сеніңіз.	Ата –аналарға кеңес Егер Сіздің балаңыз көпшіл, өз-жақындарыңыз бен бірге бөтен адамдарды жатырқамаса, ойын кезінде өздігімен ойнай білсе, мінезі ашық, өз құрдастарымен мейрімді болса мектепке келген күннен бастап – ақ үйреніп кететіне сеніңіз .	Ата –аналарға кеңес - үйдегі жағдайда баланың өзіне - өзі қызмет етудің алғы шарттарына үйрете беріңіз: жуыну, қолын сүрту, шешіну, өз бетімен тамақтану, тамақ ішкенде қасықты пайдалану, горшокқа сұрану. Киімдері міндетті түрде өзіне ыңғайлы болуы шарт: шалбар не болмаса шорты замоксыз, белдеушесіз.	Ата –аналарға кеңес Егер Сіздің балаңыз көпшіл, өз-жақындарыңыз бен бірге бөтен адамдарды жатырқамаса, ойын кезінде өздігімен ойнай білсе, мінезі ашық, өз құрдастарымен мейрімді болса мектепке келген күннен бастап – ақ үйреніп кететіне сеніңіз.	Ата –аналарға кеңес - баламен жағымды эмоционалдық жағдайлар жасау қажет, ол көбіне ата – ана жағынан болуы қажет, мектеп туралы, оның өзіне керектігін түсіндіріп балаңызды сүйіп, аймалап, жиі оған өз мейіріміңізді көрсетіңіз. Балаңыздың көзінше мектеп туралы өзіңізді толғандыратын мәселені айтудан аулақ болыңыз.

**Тәрбиелеу-білім беру процесінің циклограммасы**

**Білім беру ұйымы** Б.Алтынсарин атындағы тірек мектеп (РО)жанындағы интернат КММ

**Мектепалды О «б» сыныбы**

**Балалардың жасы** 5 жас

**Жоспардың құрылу кезеңі** 4-апта қараша ,1 желтоқсан 2023-2024 оқу жылы

Күн тәртібі	Дүйсенбі	Сейсенбі	Сәрсенбі	Бейсенбі	Жұма 01.12
Балаларды қабылдау	Мұғалімнің балалармен қарым-қатынасы: отбасы туралы жеке әңгімелесу, қарым-қатынас және көтеріңкі көңіл-күй орнатуға ойындар ұйымдастыру. Жағымды жағдай орнату				
	Балаларды қабылдау Қалай демалғандарын сұрау.Тазалықтарын	Ойын: «Ғажайып қоржын» атты ойын ойнаймыз. Ойынның шарты бойынша	Ойыншықтар күтімі жайлы әңгімелесу,жұмбақтар	«Ойыншықтар бізге ренжімеу үшін не істеуіміз керек?» Ойын.	Фотасуреттер қарастыру «Менің ойыншықтарым» Фотосуретте бейнеленген

	тексеру. Еңбек тапсырмасы:Ойыншықта рды жуу,сөреге жинау	көздеріңді жұмып қоржыннан кез - келген ойыншықты аласыңдар. Алған ойыншықтарыңның атын, неден жасалғанын, түсін, қатты, жұмсақ екенін айтып, жақсы мейірімді тілек білдіресіңдер. Еңбек тапсырмасы:Гүлдерге су құю,түбін қопсыту	шешу Еңбек тапсырмасы:балықтардың суын тазалау, жем беру. «Қандай ойыншық жоқ» Мақсаты: Есте сақтау қабілетін дамыту	Шарты:Балалар оларды лақтырмаймыз сындырмаймыз, жуамыз. Біздің топта ойыншықтардың өз орны бар. Біз ойнап болғаннан кейін, оларды жинап орнына апарамыз. Олар бізге ренжімейді. Еңбек тапсырмасы: Қуыршақтардың киімдерін жуу	ойыншықтарды атап беру Еңбек тапсырмасы: Топты жинастыру,сөрелердің шаңдарын сүрту
Ата-аналармен әңгімелесу, кеңес беру	Ата-аналармен әңгіме: Балалардың тазалығы жөнінде кеңес беру	Ата-аналармен әңгіме:Ата-аналарға балаларын ертеңгілік жаттығуға үлгертіп алып келулерін ескерту.	Ата-аналармен әңгіме: Балалардың жетістік пен дәрежесі үшін емес, сол қалпында сөзсіз қабылдап жақсы көретініңізді сездіріңіз.	Ата-аналармен әңгіме: Ата-аналарға балаларды тамақтарын тауысып жеуге үйретулерін ескерту.	Ата –аналармен әңгіме: «Дұрыс тамақтануға баулу»
Балалардың дербес әрекеті (баяу қимылды ойындар, үстел үсті ойындары, бейнелеу әрекеті, кітаптар қарау және тағы басқа әрекеттер)	«Ойыншықты тап» Мақсаты: Кеңістікті бағдарлай білуге үйрету.	"Ойыншықтар дүкенінде" Мақсаты: Дүкенде өзін дұрыс ұстай білуге тәрбиелеу.	«Аурухана» Мақсаты: Өздіктерінен рөл дерді бөле білуге үйрету. Қызығушылықтарын арттыру. Бір-біріне деген қамқорлыққа тәрбиелеу.	Паравоз» Мақсаты: Балалардың бірінің артына бірі тіркеліп тұрып паравоз сияқты жүруге, өлең жолдарын қайталап айтуға үйрету.	Допты қуып жет Ойын мақсаты: балаларды шыдамды,сабырлы қалыпта берілген белгіні тыңдауаға,тез жүгіругі,түсетерінің көлемін ажырата білуге баулу.
Таңертеңгі жаттығу	Таңғы жаттығу кешені № 6				
Ұйымдастырылған іс-әрекетке дайындық	«Қуыршақ қонаққа дайындалуда» Ойынның мақсаты: ұзын-қысқа, жуан-жіңішке, ұзындығы бірдей деген өлшемдерді салыстыруға жаттықтыру.	«Ойыншықтар» деген сөзге сөйлем құрастыру. Ойыншықтар сөзіне дыбыстық талдау жасау.	«Ойыншықтар айтысы»әңгімесін оқу. Сұрақ-жауап	« <b>Не жоқ?</b> » ойынын ойнайық. Ойын ұйымдастыру, балалардың есте сақтау қабілеттерін дамыту.	«Дидактикалық тапсырма» «Кім жылдам» сурет құрастыру./машина, доп, қуыршақты киіндіру/
<b>Білім беру ұйымының</b>	<b>1 - ұйымдастырылған іс-әрекет</b>				



	<p><b>Сөйлеуді дамыту</b>  <b>Міндеті:</b> табиғат құбылыстарын сипаттауда заттар мен нысандардың ерекшеліктерін білдіретін сөздерді дұрыс таңдау  <b>Мақсаты</b> Дыбыстарды дұрыс айтып, қандай дыбыс екенін анықтай білу қабілеттерін дамыту.</p> <p><b>«Қысқа дайындық» әңгімесімен таныс</b>  <b>Мақал-мәтел:</b>  1.Еңбек етсең ерінбей,  Тояды қарның тіленбей.  2.Еңбек түбі – береке,  Көптің түбі – мереке.  3.Бейнетсіз рақат жоқ</p>	<p><b>Сауат ашу негіздері</b>  <b>Міндеті:</b> Буындардан сөздер құрастыруға (ауызша) үйрету  <b>Мақсаты:</b> буындардан сөз құрауға үйрету.  <b>Күтілетін нәтиже:</b>  <b>Жасайды:</b> жұмбақтарды шешеді, сөздерді буынға бөледі. Буындардан сөз құрайды.  <b>Түсінеді:</b> бір буында бір дауысты дыбыс болатынын. Қолданады: сөздерді буынға бөлу  <b>Балалар, «Болады, болмайды» дидактикалық ойынын ойнаймыз.</b> Мен сендерге өлең жолдарын оқимын. Мен өлеңдегі сөйлемді бастаймын, ал сендер «болады» немесе «болмайды» деп сөйлемді аяқтайсыңдар. Күйші болуға ... (болады), Биші болуға ... (болады), Ерке болуға ... (болмайды). Серке болуға ... (болмайды), Пысық болуға ... (болады). Кішік болуға ... (болады), Әкім болуға ... (болады). Ақын болуға ... (болады), Маман болуға ... (болады). Жаман болуға ... (болмайды), Айтпақшы, Жаман болуға ... (болмайды). (Қадыр Мырза Әли) – Жарайсыңдар, балалар, сендер ненің болатынын, ненің болмайтынын жақсы біледі</p>	<p><b>Сауат ашу негіздері</b>  <b>Міндеті:</b> Буындардан сөздер құрастыруға (ауызша) үйрету  <b>Мақсаты:</b> буындардан сөз құрауға үйрету  <b>Күтілетін нәтиже:</b>  <b>Жасайды:</b> жұмбақтарды шешеді, сөздерді буынға бөледі. Буындардан сөз құрайды.  <b>Түсінеді:</b> бір буында бір дауысты дыбыс болатынын. Қолданады: сөздерді буынға бөлу  <b>«Жоғалған буын» дидактикалық ойыны</b>  <b>Шарты</b> : педагог бір буынды айтады, балалар жалғастырып, келесі буынды табады. Бір буыннан бірнеше сөз құраса болады. те - (геш), те -(рек), те -(мір), те -(сік), те -(тік). ор -(та), ор -(ман), ор -(ақ). өр -(мек), өр -(кеш), өр -(ле), өр -(мек-ші)</p>	<p><b>Сауат ашу негіздері</b>  <b>Міндеті:</b> Буындардан сөздер құрастыруға (ауызша) үйрету  <b>Мақсаты:</b> буындардан сөз құрауға үйрету  <b>Күтілетін нәтиже:</b>  <b>Жасайды:</b> жұмбақтарды шешеді, сөздерді буынға бөледі. Буындардан сөз құрайды.  <b>Түсінеді:</b> бір буында бір дауысты дыбыс болатынын. Қолданады: сөздерді буынға бөлу  <b>«Буынды қос» дидактикалық ойыны</b> – Балалар шеңберге тұрайық. Мен буынды айтып, бір балаға допты лақтырамын, бала допты ұстап алып, буынды қосып, сөзді жалғастырады. Мысалы: ( ас+паз, кі+тап, ба+лық, ба+ла). Ойынды өзгертуге болады</p>	<p><b>Көркем әдебиет</b>  <b>Міндеті:</b> айналасында болып жатқан оқиғаларға өзінің көзқарасын білдіруге құлшынысын дамыту, сөйлегенде мақал-мәтелдерді қолдануға баулу  <b>Мақсаты</b> : сюжеттік бірізділікті сақтап, көңіл күймен, қисынды мазмұндауға дағдыландыру .  <b>Күтілетін нәтижелер:</b>  <b>Жасайды:</b> әңгіменің мазмұнын эмоциямен қабылдай алады;  <b>Түсінеді:</b> әңгіменің мазмұнын түсінеді;  <b>Қолданады:</b> әңгімені өз ойымен мазмұндап береді  <b>Дидактикалық ойын: «Кім жылдам».</b> Ойын шарты: Мақалдың басын педагог айтады, балалар жалғастырады. – Туған жерге туынды ... (тік). – Батыр туса ел ырысы, жаңбыр жауса ... (жер ырысы). Дәптермен жұмыс: 1. Біздің Отанымыз қалай аталады? Картадан Нұр-Сұлтан, Алматы қалаларын көрсет. Тәуелсіздік күні қашан тойланады? Сен тұратын жерде оны қалай өткізеді? 2. Қазақстан Республикасының Мемлекеттік Туын белгіле. 3. Суретті аяқтап, сал. Боя. 4. Мақалдың мағынасын түсініп ал. Егемен елдің еңсесі биік. Педагог мақалдың мағынасын</p>
--	---	---	--	--	---


		екенсіңдер. «Буынға бөл» дидактикалық жаттығуы Балалар сөздерді буынға бөледі, неше буын бар екенін айтады. Буынға бөлуге болатын сөздер: күй- ші, би-ші, пы-сық, кі-ші, ә- кім, а-қын, ма-ман			түсіндіреді. Біздің еліміз ешкімге тәуелді емес, өз Туы, Гимні, Елтаңбасы бар, дербес мемлекет. Сондықтан еңсесі биік
<b>Үзіліс :</b> Кеңістіктікті бағдарлау дағдысын қалыптастыру ойындары					
<b>Артикуляциялық тіл жаттығулары</b> <b>Тілге арналған:</b> Суретті тіл ұстарту Ша – ша – ша Айшаның шанасы тама (ша) Са – са – са Қасқыр соқты Мұ (са) Ол – ол – ол Ағашта лимон м(ол) Ра – ра – ра Дүкеннен нан алды Са (ра) Із – із – із Тамаққа қосты сәб(із) Жу – жу – жу Ыдысты тазалап (жу)		<b>Кеңістіктікті бағдарлау дағдысын қалыптастыру ойын: «Мен қайда отырамын...»</b> <b>Мақсаты:</b> кеңістікті бағдарлауға дағдыландыру <b>Қажетті заттар:</b> жұп суреттер, не балалардың жеке заттары <b>Ойын барысы:</b> аталмыш ойынды ұйымдастырылған оқу қызметінің алдында балаларды отырғызу үшін де пайдалануға болады. Барлық бала ортаға шығады. Үстел үстінде суреттер топтамасы жатады. Педагог әр балаға қай жерге отыру керектігі жөнінде нұсқау береді. Бала болса қолындағы суретпен салыстыра отырып, нұсқаудың дұрыстығын тексереді. Мысалы, Айгүл, есік алдындағы, терезенің сол жағындағы үстелге келіп, оң жағына отыр. Марат, педагог үстелі мен шкаф ортасында тұрған үстелге келіп, сол жағына отыр, т.с.с.		<b>Кеңістіктікті бағдарлау дағдысын қалыптастыру ойын: «Кеме»</b> <b>Мақсаты:</b> кеңістікті бағдарлауға дағдыландыру <b>Қажетті заттар:</b> орындықтар, жануарлар суреттері, ойыншық жануарлар. <b>Ойын барысы:</b> бөлменің бір жағына 3-4 қатарға үш-үштен бір-бірінен бірдей қашықтықта орындықтар орналастырылады. Орындықтар теңіздегі «аралдар». Ал әр бала кезекпен кезек «кеме» болады. Әр «аралда» түрлі суреттер жасырылған (ойыншық жануар не түрлі жануарлардың суреттері). Кеме болған бала қай жануарға баратынын айтады. Педагог болса ол жануардың қай аралда жасырынып тұрғаны жөнінде бағдар береді. Бала болса педагог бағдарлаған «аралды» тауып, педагогтың жауабының дұрыстығына көз жеткізуі керек. <b>1 нұсқа:</b> педагог тапсырманы ретімен береді. Берілген нұсқау барысында баланың тұрған нүктесі ескеріледі. Мысалы: алдағы екі аралдан жүріп өт, енді солға бұрылып, тағы бір аралдан өт, оңға бұрылып тағы бір аралдан өт те, атаған жануарыңды ізде. <b>2 нұсқа:</b> педагог қажет «аралдың» орынын өзге аралдармен бағыттай отырып айтады. Мысалы, бұл «арал» көк түсті, ол сол жақта орналасқан, оның алдында ақ түсті «арал»	

					бар. <b>3 нұсқа:</b> педагог балаға «аралдың» орналасқан жерінің сызбасын бере отырып, сызба бойынша балаға қажетті «аралды» көрсетеді. Бала өзіне қажетті «аралды» сызбаға қарай отырып дұрыс табуы қажет. Мысылы, сызбада (3х3) қажетті «арал» оң жақта, жоғарыда орналасқан., т.с.с.
2 - ұйымдастырылған іс-әрекет					
	<b>Қоршаған ортамен таныстыру</b> <b>Міндеті:</b> -белгілі бір жұмыс түрін орындау үшін олардың жабдықталуын түсіну, ұялы телефон, смартфон, компьютер, ғаламтор, теледидардың қолданылуын білу, оларды қолдануда қауіпсіздікті сақтау <b>Мақсаты</b> тұрмыстық техникалардың түрі және оның қажеттілігін түсіндіру. <b>Күтілетін нәтиже:</b> <ul style="list-style-type: none"><li>• тұрмыстық техниканы дұрыс пайдалануға, үлкендердің көмегінсіз электр тогына қосуға болмайтындығы туралы тапсырмаларды орындай/<b>жасайды</b>;</li><li>• тұрмыста қолданылатын заттарды қалай пайдалану керектігін; олардың атқаратын қызметін <b>түсінеді</b>;</li><li>• өмір қауіпсіздігі ережелерін <b>қолданады</b>.</li></ul>	<b>Математика негіздері</b> <b>Міндеті:</b> -Геометриялық фигуралар (дөңгелек, сопақша),оларды ажырата білуге жаттықтыру <b>Мақсаты</b> : сопақша геометриялық фигура туралы ұғым қалыптастыру: <b>Күтілетін нәтижелер:</b> <b>меңгереді:</b> фигуралардың атауларын атайды: дөңгелек, сопақша; геометриялық пішіндерден ою-өрнек құрастыруды; <b>түсінеді:</b> дөңгелек және сопақша арасындағы айырмашылықты; <b>қолданады:</b> заттар мен фигураларды үш белгісі бойынша салыстыруды: түсі, пішіні, өлшемі <b>Тақтаға қараңдар-бұл</b>	<b>Математика негіздері</b> <b>Міндеті:</b> Геометриялық фигуралар (дөңгелек, сопақша),оларды ажырата білуге жаттықтыру <b>Мақсаты:</b> сопақша геометриялық фигура туралы ұғым қалыптастыру  <b>Күтілетін нәтижелер:</b> <b>меңгереді:</b> фигуралардың атауларын атайды: дөңгелек, сопақша; геометриялық пішіндерден ою-өрнек құрастыруды; <b>түсінеді:</b> дөңгелек және сопақша арасындағы айырмашылықты; <b>қолданады:</b> заттар мен фигураларды үш белгісі бойынша салыстыруды: түсі, пішіні, өлшемі <b>Топпен жұмыс</b> Педагог балаларға фигуралар жиынтығын – шеңберлерді, сопақшаларды, шаршыларды,	<b>Математика негіздері</b> <b>Міндеті:</b> Геометриялық фигуралар (дөңгелек, сопақша),оларды ажырата білуге жаттықтыру <b>Мақсаты</b> сопақша геометриялық фигура туралы ұғым қалыптастыру  <b>Күтілетін нәтижелер:</b> <b>меңгереді:</b> фигуралардың атауларын атайды: дөңгелек, сопақша; геометриялық пішіндерден ою-өрнек құрастыруды; <b>түсінеді:</b> дөңгелек және сопақша арасындағы айырмашылықты; <b>қолданады:</b> заттар мен фигураларды үш белгісі бойынша салыстыруды: түсі, пішіні, өлшемі <b>«Көліктерді гаражға кіргізу» дидактикалық ойыны.</b> Балаларға геометриялық фигуралар таратылады. Балаларға ойын ережелері түсіндіріледі. Өздерінді мәшинемін деп	<b>Қоршаған ортамен таныстыру</b> <b>Міндеті:</b> Өсімдіктерге қажеттіліктеріне сәйкес күтім жасау әдістерін білу: оларды суару, түбін қопсыту, жапырақтың шаңын сүрту <b>Мақсаты</b> - Өсімдіктердің тірі ағза екенін және өсу үшін барлық тіршілік иесі секілді оларға да белгілі бір қолайлы жағдайлар қажеттігі туралы түсінік қалыптастыру. Өсімдіктердің адам өмірі үшін маңыздылығы туралы түсінікті бекіту <b>Күтілетін нәтижелер:</b> <b>жасайды:</b> өсімдіктердің өсуіне қажетті жағдайларды атап көрсетеді. <b>түсінеді:</b> өсімдіктердің күтімге тәуелді екенін түсінеді. <b>қолданады:</b> өсімдіктерге күтім жасаудың

	<p><b>Ойын: «Жалғастыр».</b> – Айжанның анасы демалыс күні үйдің ішін жинастырмақшы болды. Айжан анасына көмектесіп жүрді. Анасы оған кішкене ыдысқа су құйып берді, қолына шүберек ұстатты. Айжан ... ( шүберекпен шаң сүртті). Балаларға Айжанның одан арғы іс-әрекетін өздері айтуды ұсынады. – Анасы шаңсорғышты алып шықты. Айжан шаңсорғышты өзі іске қоспақшы болды. Оған анасы рұқсат етпеді. Ол қызына былай деді: ... Егер балалар жауап беруге қиналса, педагог көмектеседі. Анасы былай деді: – Қызым, шаңсорғыш электр тогымен жұмыс істейді. Сенің қолың су. Сулы қолмен үтік, шаңсорғыш сияқты заттарды ұстауға болмайды. – Анасы Айжанға не үшін шаңсорғышты іске қосуға рұқсат бермеді? Педагог суретті көрсетеді. Суретте электр желісін су қолмен ұстап жатқан көрініс бейнеленген. – Ешқашан су қолмен электр жүйесіне жақындауға болмайды! Өйткені су электр тогын өте жақсы өткізеді.</p> <p><b>«Көп ойла, сөз ойла» ойыны.</b> Балалар екі топқа</p>	<p><b>сопақша. Бәріміз қайталаймыз –</b> <b>сопақша.</b> Педагог өлең оқиды. Мен сопақпын, мен сопақ Ұзартылған домалақ . Соңым жоқ, басым жоқ Енді бірде жапалақ. Мен жұмыртқамын Мен айнамын Мен, міне, осындай пішінмін. Мен қоңыз, мен картоп Аяқпенен топ - топ - топ. Сопақшаның қасиетін білу үшін тәжірибе жүргіземіз. Сопақшаның бұрышы жоқ (саусақпен сопақшаны жүргіз.) Сопақша жазық, егер сопақшаны үстел үстіне немесе тақтаға беттестірсе ол көрінбейді. Қайталайық – жазық. Сопақшаның қасиеттерін зерттеуді жалғастырайық. Педагог тақтада, балалар үстел басында жұмыс істейді (үстел үстінде әр балаға арналған геометриялық фигуралар жиынтығы жатыр). Оны үстелге қоюға тырысайық (сопақшаны қырымен қоюға тырысамыз). Ол тұрмайды. Біздің тәжірибеміз сопақшаның қандай</p>	<p>тіктөртбұрыштарды таратады және өздерінің «моншақтарын» немесе өрнектерін жасауды ұсынады. Содан кейін, педагог өлшемі жақын шеңбер мен шаршыны, сопақша мен тіктөртбұрышты салыстыруды ұсынады. Балалар топпен жұмыс жасайды, фигуралардан өрнектер жасайды 1-тапсырманы орындайды. Пішіндердің үстінен саусағымен жүргізеді. Ұқсастығын және айырмашылығын айтады. Педагог жеке жұмыс жүргізеді. 2-тапсырма: практикалық жұмыс. Әр бала пішініне сәйкес үйлесімді (дөңгелек немесе сопақша) кілемшелерді таңдайды, содан кейін төмендегі геометриялық пішіндермен (үш бұрыш, шаршы және дөңгелек) безендіреді.</p>	<p>елестетіңдер, ал геометриялық пішіндер – «мәшинелердің нөмірлері», «гараждар» – белгілер – геометриялық фигуралар бейнеленген орындықтар. Белгі бойынша «мәшинелер» топ бойынша жүріп өтіп, гаражға «кіреді». «Мәшинедегі» геометриялық фигура «гараждағы» фигурамен бірдей болуы тиіс. Орындықтардың орындары ауыстырылады. Ойын қайталанады. Ойын-тапсырма «Бейнеле» Заттарды геометриялық пішінмен қағаз бетінде бейнелеу. Педагог заттарды атайды, балалар оларды қағазға геометриялық пішінімен бейнелеуі керек. Зейін салыңыз: тарелка, есік, шатыр, текшенің қыры, қияр. Қандай геометриялық фигуралар шықты, атаңыз? Балалар: шеңбер, тіктөртбұрыш, үшбұрыш, шаршы, сопақша деп атайды</p>	<p>қарапайым тәсілдерін пайдалана алады Тіршілік ету үшін өсімдіктерге не қажет? Пікірталасқа Қуаныш пен Айсұлу да қатысады. Кеуіп кетпес үшін өсімдікке су қажет. Гүлдерге бөлме температурасына сай келетін су құяды. Күн сәулесі қажет. Өйткені қараңғы жерде гүл өспейді. Жылу қажет. Оны суықта далаға алып шықса, өліп қалады. Ауа мен топырақ қажет. Тану үдерісін топтағы тәрбиеленушілерді тәжірибеалдық жұмыстарға тарту арқылы ұйымдастырады. Өсімдіктерге күтім жасау ерекшеліктерін түсіндіріп береді. Педагог баланың іс-қимылдарына пікір білдіреді, қажет жерінде түзетулер енгізеді. Балалар ересек адамның көмегімен өсімдіктерге күтім жасау тәсілдерін көрсетіп береді (бір өсімдікті мысал ретінде көрсетеді). Гүлді қалай суару керектігін айтып береді (суды құмыраның шетіне құямыз, түбіне құюға болмайды). Топырақты қалай қопсытатынын,</p>
--	---	---	---	---	--

	<p>бөлінеді. Бірінші топ үй жиназдарын атайды. Екінші топ тұрмыстық техника заттарын атайды. Қай топ көп сөз айтса, сол топ жеңімпаз атанады.</p> <p>«Қызметіне қарай ата» ойыны. – Қайнатады, ол не? – Шәйнек. – Суытады, ол не? – Тоңазытқыш. – Жылытады, ол не? – Пеш. – Тазалайды, ол не? – Шаңсорғыш. – Үтіктейді, ол не? – Үтік. – Көрсетеді, ол не? – Теледидар.</p>	<p>қасиеттерін көрсетеді? Олар талқылайды, сопақша орнықсыз екенін қорытындылайды. Сопақшаға мұқият қарап, айтыңызшы, сопақша қандай геометриялық пішінге ұқсайды? (Шеңбер.) Педагог тақтаға шеңберді іледі. Сопақша несімен шеңберге ұқсайды? Олар талқылайды, сопақша мен шеңбердің бұрыштары жоқ, жазық, орнықсыз деп қорытынды жасайды. Шеңбер мен сопақша дөңгелек пішінді</p> <p>Онда несімен олар ерекшелінеді? Педагог шеңбер мен сопақшаны беттестіреді. Сопақша қаншалықты созылғанын қараңыздар. Сонымен сопақша қандай? Шеңбердің ұзартылған, созылықты түрі. Сіздердің ойларыңызша сопақша дөңгелек сияқты домалайды ма? Тексерейік. Сопақшаны үстелге домалатуға тырысады.</p>			<p>жапырақтарды жуу және су шашу тәртібін көрсетіп береді</p>
--	---	--	--	--	---

		<p>Сопақшаның айналуына не кедергі? Сопақша созылған, сондықтан ол домаламайды деп тұжырымдайды. Сопақша тағы қандай геометриялық пішінге ұқсайды? Тақтаға тіктөртбұрышты іліп қояды. Атауын сұрайды. Балалар тіктөртбұрышты атайды. Олардың ұқсастығы қандай? Пішіндерді бір-біріне беттестіруге ұсынады. Қорытындысында, тіктөртбұрыш пен сопақша – созылған жазық фигуралар, домаламайды. Айырмашылықтары неде? Фигуралардың жиегін саусақпен жүргізеді. Олар талқылайды, қорытындылайды, тіктөртбұрыштың бұрыштары бар, бірақ сопақшада бұрыштары болмайды</p>			
<p>Үзіліс: Жүгіруге арналған ойындар «Өзіңе жұп тап», «Ұшатын құстар »</p>					

<p><b>Ойын: «Ұшатын құстар»</b></p> <p><b>Мақсаты:</b> Балаларды табиғат құбылыстарын салыстыра білуге үйрету, және қырағылыққа тәрбиелеу, құстар сияқты ұша білу қабілеттерін бақылау, тәрбиешінің берген белгісін тиянақты тыңдай білуге үйрету.</p> <p><b>Ойынның шарты:</b> Алаңның бір жағында құстар ұшып жүреді. Тәрбиеші құстар ұшты дегенде, қанаттарын желпіп алаңда құстар ұшады. Тәрбиеші дауыл соқты дегенде құстар ұшып барып қабырғадағы сатыларға шығып алады, ал тәрбиеші дауыл басылды дегенде сатыдан түседі де ұшуларын жалғастырады. Ойын 3-4 рет қайталанады.</p>		<p><b>Ойын: «Өзіңе жұп тап»</b></p> <p><b>Мақсаты:</b> балаларды ойынның шартын бұзбай ойнауға, белгі бойынша, мәтіннің сөзіне сай қимыл-қозғалыс жасауға дағдыландыру, зейіндерін, байқағыштықтарын, жүгіру мен жүру дағдыларын дамыту.</p> <p><b>Ойын барысы:</b> Тәрбиеші ойнаушыларға негізгі түстен бір -бір жалаудан таратады. Даңғыраның белгісімен, шапалақпен – жалауын көтеріп алаңда жүгіреді. Келесі белгімен – даңғыраны бірнеше ұрғылаумен, шапалақпен, «Өзіңе жұп тап»- деген сөзбен, түстері бірдей жалаулары бар балалар жұп құрады. Әр жұп өз беттерімен фигура жасайды. Жұпсыз қалғандарға ойнаушылар мынадай сөздер айтады: «Арман, Арман, аузыңды ашпай, тезірек жұбыңды таба ғой». Содан кейін белгі бойынша баолығы алңға жүгіріп келеді: 5-6 рет ойын қайталанады.</p> <p><b>Ұсыныс:</b> ойында тақ сан ойынаушылар қатысады, тәрбиеші де қатысады. Тәрбиешіде әртүрлі түсті жалаулар болуы керек: ойын қайталанғанда балалардың жалаулары ауысады. Ойыншықтар белгі бойынша өздеріне жұп таңдайды.</p>			
<p><b>3 - ұйымдастырылған іс-әрекет</b></p>					
	<p><b>Қазақ тілі</b> <b>Міндеті:</b> ауызекі сөйлеуде мақал-мәтелдерді, көркем сөздерді қолдануына қолдау көрсету <b>Мақсаты</b> отбасы мүшелерін ажыратып, сөз тіркестерін дұрыс қолданып, байланыстырып сөйлейді. «Ғажайып алаң» ойыны Отбасымен түскен суреттер, фотоальбоммен жұмыс. Балалар өздеріне таныс сөздерді атайды және сөздерден сөйлем құрайды. – Мынау – менің отбасым. Мынау – ата. Атамның аты</p>	<p><b>Қазақ тілі</b> <b>Міндеті:</b> Өз ойын жайылма сөйлемдермен жеткізуге мүмкіндік беру <b>Мақсаты</b> таныс сөздерді күнделікті өмірде қолданады, мақал-мәтел айтады . «Ғажайып алаң» ойыны Екінші тапсырма: Отбасы туралы қандай мақал білесіңдер? Балалар мақалдарды естеріне түсіреді. 1. Отан отбасынан басталады.</p>	<p><b>Сөйлеуді дамыту</b> <b>Міндеті:</b> сын есімдер мен үстеулерді қолдану <b>Мақсаты</b> , бірінің ойын бірі келген жерінен жалғастырып айтуды біледі <b>Дидактикалық ойын:</b> «Қандай дыбыс екенін анықта». <b>Ойын шарты:</b> Педагог дыбысты айтады. Ал балалар дыбыстың дауысты, дауыссыз екенін анықтап берулері қажет. Бірінші болып қол көтерген</p>	<p><b>Көркем әдебиет</b> <b>Міндеті:</b> айналасында болып жатқан оқиғаларға өзінің көзқарасын білдіруге құлшынысын дамыту, сөйлегенде мақал-мәтелдерді қолдануға баулу (<b>Тәуелсіздігіміз мәңгілік</b>) <b>Мақсаты</b> : сюжеттік бірізділікті сақтап, көңіл күймен, қисынды мазмұндауға дағдыландыру . <b>Күтілетін нәтижелер:</b> <b>Жасайды:</b> әңгіменің</p>	<p><b>Шығармашылық бейнелеу әрекеті</b> <b>Міндеті:</b> - балаларды елестете отырып сурет салу тәсілдерімен таныстыру - Мүсіндеудің әртүрлі әдістерін қолдану: құрылымдық (жеке бөліктерден) және мүсіндік (негізгі бөліктерді тұтас кесектен жасау). - Сюжеттік жапсыруда заттардың өлшеміне қарай арақатынасын, әртүрлі заттардың бөліктерінің пішінін, олардың құрылымын, пропорцияларын беру, әлеуметтік оқиғаларды, балалар өміріндегі оқиғаларды</p>

	<p>– ... . Атам теледидар көреді.  – Мынау – менің әжем.  Әжемнің аты – ... . Әжем ән айтады.  – Мынау – менің әкем. Әкемнің аты – ... . Әкем ойыншық берді.  – Мынау – менің анам.  Анамның аты – ... . Анам тамақ пісіреді. Біз тату тұрамыз</p>	<p>2. Баланың бас ұстазы – ата-ана.  3. Інісі бардың – тынысы бар,  Ағасы бардың – жағасы бар. 4.Аға әдепті болса, іні әдепті, Апа әдепті болса, сіңлі әдепті.</p>	<p>бала жауап беру құқығына ие болып, жауап берген бала келесі балаға басқа дыбысты айтады</p>	<p>мазмұнын эмоциямен қабылдай алады;  <b>Түсінеді:</b> әңгіменің мазмұнын түсінеді;  <b>Қолданады:</b> әңгімені өз ойымен мазмұндап береді  – Қазақстанның жері кең-байтақ, табиғаты бай, егемен мемлекет. Қазақстанның астанасы – Нұр-Сұлтан қаласы Сарыарқа даласында, Есілдің жағасында орналасқан (картадан көрсету). Біз – Қазақстан азаматы екендігімізді мақтан етеміз. Қазақстан – біздің Отанымыз. Педагог «Тәуелсіздік күні» слайдын көрсетіп, әңгімелейді. – Бүгін Әлия Дәулеткелдінің «Тәуелсіздігіміз мәңгілік» атты әңгімесімен танысамыз. Әңгіме – болған оқиғаның желісі бойынша жазылады Әңгіме мазмұны бойынша сұрақтар: – Әңгіме қалай аталады? – Саған әңгіме ұнады ма? – Авторы кім? – Әңгіме не туралы? – Бұл қандай мереке? – Қазақстан халқы бұл мерекені қалай</p>	<p>бейнелеу  - Пішіндердің түрлі қалыптарын бере білуді, оларды күрделі емес композицияларға біріктіруді қалыптастыру  <b>Мақсаты:-</b> балаларды елестете отырып сурет салу тәсілдерімен мүсіндеудің әртүрлі әдістерін, жапсыруда заттардың өлшемін, Пішіндердің түрлі қалыптарын бере білу  Топтық жұмыс</p>
--	--	--	--	--	--



				тойлайды? – Тәуелсіздік мерекесін сен қалай сезінесің?	
--	--	--	--	--	--

**Үзіліс: . Кеңістікті бағдарлауға арналған ойындар «Қалай жүріп, нені тапқың келеді?» (қайталау)**

Артикуляциялық жаттығулар(қайталау)

«Терезе»-балаға аузын кең ашып «Ыстық» деп айтуын сұраңыз, ал сосын еріндерін кішкене жауып «суық» деп айтқызыңыз.

«Окошко» - попросите ребенка широко открыв рот сказать: «жаааарко», а затем, максимально сжав губы сказать: «хххххолодно».



2. «Пілдің тұмсығы» - еріндер біріктірілген және алға қарай қатты созылады

«Хобот слона» - вытянув вперед губы трубочкой, образовать "хобот слоника",

"набирать водичку.



Ойын: «Қалай жүріп, нені тапқың келеді?» (қайталау)

Мақсаты: кеңістікті бағдарлауға дағдыландыру  
Жасы: 5-6 жас аралығы

Қажетті заттар: ойыншықтар немесе суреттері.  
Ойын барысы: педагог ойыншықтарды топтың әр жеріне қояды: баланың оң жағына-машина, сол жағына-доп, алдына-қуыршақ, артына-зымыран қойып былай дейді: «алдыңда қуыршақ, оң жағында машина, сол жағында доп, артыңда зымыран, қалай жүріп, нені тапқың келеді?»

#### 4 - ұйымдастырылған іс-әрекет

	<p><b>Дене шынықтыру</b> <b>Міндеті:</b> алға айналдыра отырып, ұзын және қысқа секіргіштен секір <b>Мақсаты:</b> алға айналдыра отырып, ұзын және қысқа секіргіштен секір</p> <p>Қимыл-қозғалыс ойыны: «Еденде тұрып қалма». (4</p>	<p><b>Музыка</b> <b>Міндеті:</b> Лирикалық, вальс ырғағындағы баяу әуендерді қабылдау <b>Мақсаты:</b> Ересектердің орындауындағы музыкалық пьесаларды тыңдау, жоғарғы регистр, аспаптың дыбысталу тембрін ажырату <b>Музыка тыңдау:</b></p>	<p><b>Дене шынықтыру</b> <b>Міндеті:</b> оң және сол аяқты алмастыра отырып, арқаннан, сызықтан секіру <b>Мақсаты</b> оң және сол аяқты алмастыра отырып, арқаннан, сызықтан секіру</p>	<p><b>Дене шынықтыру</b> <b>Міндеті:</b> оң және сол аяқты алмастыра отырып, арқаннан, сызықтан секіру <b>Мақсаты</b> допты оң және сол қолмен еденге кезекпен ұру «Баскетбол» – допты</p>	<p><b>Музыка</b> <b>Міндеті:</b> Қазақ халқының әндері мен би әуендерінің үздік үлгілерін тыңдауға баулу <b>Мақсаты</b> Ересектердің орындауындағы музыкалық пьесаларды тыңдау, жоғарғы регистр, аспаптың дыбысталу тембрін ажырату</p>
--	--	---	---	--	---

<p><b>Вариативтік компонент</b></p>	<p>рет) Ұстаушы бала таңдалады. Қалған балалар биіктігі 30 см заттардың үстінде тұрады. Балалар секіріп түсіп, зал ішінде жүгіріп жүреді. Педагогтің: «Ұста!» деген бұйрығы бойынша орындарына жүгіреді. Ұстаушы бала секіріп орындарына шыға алмаған балаларды ұстайды. Ұсталған балалар бір шетте отырады</p> <p><b>Ертегілер елі</b></p> <p><b>Тақырыбы: Үш аю</b></p> <p><b>Мақсаты:</b> Балалардың ойын тиянақтау және өнерлерін іске асыру, ертегіні сахналау.</p>	<p>«Қазақстан жалауы» (Д. Омаров) Ән айту: «Тәуелсіздік таңы» (А. Шырынбекова) «Жомарт елім» (И. Нүсіпбаев) Музыкалық-ырғақтық қимылдар: «Жаса, Қазақстан» (үнтаспада) «Көңілді балалар» литва халық әуені (өңдеген Т. Ломова) Билер: «Қара бала» биі («Билеп үйренейік» жинағынан) Музыкалық аспапта ойнау: «Илигай» қ.х.ә. (өңд. Б. Дәлденбай)</p>	<p><b>Ойын жаттығуы:</b> «Допты қағып ал!» Допты жоғары лақтырып, қолды артқа жіберіп шапалақтап, допты саусақтарын ашып, қайтадан қағып алады</p>	<p>оң және сол қолдың саусақ ұштарымен еденге кезекпен ұруға үйрету. Нұсқау – бастапқы қалыпты дұрыс қабылдау, допты алақанмен соқпау. Допды еденге бір қолмен соғады, еденнен ыршыған допты саусақтарын ашқан күйде күтіп алады. Тапсырманы орындап болғаннан кейін допты себетке салады</p>	<p><b>Музыка тыңдау:</b> «Қазақстан жалауы» (Д. Омаров) Ән айту: «Тәуелсіздік таңы» (А. Шырынбекова) «Жомарт елім» (И. Нүсіпбаев) Музыкалық-ырғақтық қимылдар: «Жаса, Қазақстан» (үнтаспада) «Көңілді балалар» литва халық әуені (өңдеген Т. Ломова) Билер: «Қара бала» биі («Билеп үйренейік» жинағынан) Музыкалық аспапта ойнау: «Илигай» қ.х.ә. (өңд. Б. Дәлденбай)</p>
<p>Серуенге дайындық</p>	<p>Киімдерді реттілікті сақтап дұрыс киінуге үйрету.</p>	<p>Киімдерді реттілікті сақтап дұрыс киінуге үйрету.</p>	<p>Киімдерді реттілікті сақтап дұрыс киінуге үйрету.</p>	<p>Киімдерді реттілікті сақтап дұрыс киінуге үйрету.</p>	<p>Киімдерді реттілікті сақтап дұрыс киінуге үйрету.</p>

<p><b>Серуен</b></p>	<p>Ауаны бақылау Мақсаты:Балаларды табиғаттың бір құрамдас бөлігі ауамен, және оның қасиеттерімен таныстыру. Біз немен демаламыз? Бірінші. Терең - демді ішке тартып, содан соң оны қайта шығарайық. Қалай ойлайсындар біз нені шығардық? (ауаны). Ауа деген не? Кімде – кім оны көрдіме? (біз оны көрмейміз, бірақ әрдайым біздің қасымызда) Неге біз оны көрмейміз? ( ауа – жеңіл, көзге көріңбейді) Бідің демалатынымызды қалай тексереміз? Алақанымызды бірінші аузымызға апарым, содан соң мұрынға апарып демалыңыз. Сендер не сездіңдер? ( алақанымыз жылынды, біздің демалысымыздан) Жұмбақ. Көзге ілінбейді, Жұтсаң білінбейді. (Ауа) Қозғалмалы ойын: «Қоңыздар» Мақсаты:Балаларды жан-жақты жүгіруге , белгі бойыншца қозғалысты өзгертуге назар аударуға үйрету. Еңбек әрекеті: Сынған бұтақтарды және жапырақтарды жинау.</p>	<p>Бақшадағы өсімдіктерді бақылау Мақсаты: Бақашада өсетін өсімдіктерді ажырату, олардың адамға пайдасы, адамдардың қысқа дайындығы туралы түсінік беру. Болжам:Сарымсақтың қабығы қалың болса – қыстың аяз болғаны. Тақпақ: Апорт деген тәтті алма Өседі ол бақтарда Апорт деген тәтті алма Өседі ол бақтарда. Жұмбақ: Балалармен достасып, Жазда бақты қорғайды, Күзде кетер қоштасып, Кім біледі .. (торғайды)? Қозғалмалы ойын: «Ұшақтар». Мақсаты: жылдамдыққа, шапшаңдыққа үйрет, достастыққа тәрбиелеу.. Алаңдағы еңбек: қураған өсімдіктерді жинау</p>	<p>Ағаштар мен бұталарға бақылау Мақсаты: Алаңдағы бұтақтармен ағаштарға бақылау жасау. Өсімдіктердің ұқсастығы мен ерекшелігін ажыратуға үйрету. Жапырақтары түсіп жатқанына, алуан түске енуне назар аудару. Болжам: күзде жапырақтар ерте түссе, қыстың суық болады, сонымен катар қыс ерте басталады. Мақал-мәтел: Күздей бер, күздей берсең үзбей бер. Тақпақ «Қарағай» Көкке бойын созады, Көпке қолын созады. Кең құшағын ашады, Көлеңкесін тосады Көп қарағай,қарағай Мейірбанды анадай. Жұмбақ: Жазда тұрып жоғары Күзде жерге қонады (Жапырақ) Қозғалмалы ойын: «Тығылмақ» Мақсаты: шапшаңдыққа, ептілікке жетілдіру. Алаңдағы еңбек: Ағаштардан түскен әдемі жапырақтарды жинап, олардаң жапсыра отырып бір бейне жасау. (балық, қоян, кірпі)</p>	<p>Ауа-райын бақылау Мақсаты: Қазан айындағы ауа- райын бақылау.Өзіне тән белгілерін анықтап отыру. Тәрбиеші балалармен бірге бақылау жасайды, қазан айында алғашқы суық түседі. Таңертең үйдің шатыры шөп, жолдың шеттері күннің шуағына жылтырап тұрады. Уақыт өте келе суық пайда болады. Болжам: қарға қаңқылдап тоқтаусыз секіріп жүрсе – жаңбыр жауады. Тақпақ: «Мөлдір тамшылар» Бұллар жабағы Көкті жабады Күзгі тамшылар Тамады, тамады. Ү.Есдәулетов. Жұмбақ: Көзіжасты- жылауық, келе жатыр бір алып Жабырқаса жылайды, жадыраса құлайды. (Бұлт) Қозғалмалы ойын: Торғай мен мысық» Мақсаты:Балалардың қимыл – қозғалыстарын арттырып, ептілікке баулу. Алаңдағы еңбек: гүлдердің тұқымдарын жинау.</p>	<p>Маусымдық өзгерістерді бақылау Мақсаты: маусымдық өзгерістер туралы білімдерін бекіту. Жазда күн ыстық, ал күзде таңертең күн салқын болып, түсте ыстық болады. Адамдар қысқа дайындалады. Құстар жылы жаққа ұшады. Тақпақ: Күзде жауын. Бұлт. Тұман Сары жапырақ жауады. Сары құйын ұйтқыған Сапырады ауаны Тапталады табанға Судыр- судыр жапырақ Өрттей сары бояуға Малынғандай атырап. М. Әлімбаев Қозғалмалы ойын: «Ұшақтар». Мақсаты: Шапшаңдыққа, достыққа тәрбиелеу. Алаңдағы еңбек: құстарға жемсалғыш жасау.</p>
<p>Балалармен жеке жұмыс</p>	<p>Жұлдызға қаламды дұрыс қолдануға үйрету.</p>	<p>Зейнурге түстерді ажырата білуге үйрету.</p>	<p>Інжудің құрастыруға деген қызығушылығын арттыру.</p>	<p>Алияға қаламды дұрыс ұстауға үйрету.</p>	<p>Аманға суретті ұқыпты, толық бояу қажеттілігін</p>

	Сурет салу	Қарым- қатынас іс –әрекеті	Құрастыру Шығармашылық іс әрекет, бейнелеу іс-әрекеті	Қарым- қатынас іс –әрекеті, танымдық іс- әрекет, зерттеу іс-әрекеті	айтып түсіндіру. Сурет салу Шығармашылық іс әрекет, бейнелеу іс-әрекеті
<b>Балаларды үйге қайтару</b>	Ата –аналарға кеңес Егер Сіздің балаңыз көпшіл, өз- жақындарыңыз бен бірге бөтен адамдарды жатырқамаса, ойын кезінде өздігімен ойнай білсе, мінезі ашық, өз құрдастарымен мейрімді болса мектепке келген күннен бастап – ақ үйреніп кететіне сеніңіз.	Ата –аналарға кеңес Егер Сіздің балаңыз көпшіл, өз-жақындарыңыз бен бірге бөтен адамдарды жатырқамаса, ойын кезінде өздігімен ойнай білсе, мінезі ашық, өз құрдастарымен мейрімді болса мектепке келген күннен бастап – ақ үйреніп кететіне сеніңіз.	Ата –аналарға кеңес - үйдегі жағдайда баланың өзіне - өзі қызмет етудің алғы шарттарына үйрете беріңіз: жуыну, қолын сүрту, шешіну, өз бетімен тамақтану, тамақ ішкенде қасықты пайдалану, горшокқа сұрану. Киімдері міндетті түрде өзіне ыңғайлы болуы шарт: шалбар не болмаса шорты замоксыз, белдеушесіз.	Ата –аналарға кеңес Егер Сіздің балаңыз көпшіл, өз- жақындарыңыз бен бірге бөтен адамдарды жатырқамаса, ойын кезінде өздігімен ойнай білсе, мінезі ашық, өз құрдастарымен мейрімді болса мектепке келген күннен бастап – ақ үйреніп кететіне сеніңіз.	Ата –аналарға кеңес - баламен жағымды эмоционалдық жағдайлар жасау қажет, ол көбіне ата – ана жағынан болуы қажет, мектеп туралы, оның өзіне керектігін түсіндіріп балаңызды сүйіп, аймалап, жиі оған өз мейіріміңізді көрсетіңіз. Балаңыздың көзінше мектеп туралы өзіңізді толғандыратын мәселені айтудан аулақ болыңыз.

**Тәрбиелеу-білім беру процесінің циклограммасы**

**Білім беру ұйымы** Ы.Алтынсарин атындағы тірек мектеп (РО) жанындағы интернат КММ

**Мектепалды** О «б» сыныбы

**Балалардың жасы** 5 жас

**Жоспардың құрылу кезеңі** 1-апта желтоқсан 2023-2024 оқу жылы

<b>Күн тәртібі</b>	<b>Дүйсенбі</b>	<b>Сейсенбі</b>	<b>Сәрсенбі</b>	<b>Бейсенбі</b>	<b>Жұма</b>
--------------------	-----------------	-----------------	-----------------	-----------------	-------------






Балаларды қабылдау	Мұғалімнің балалармен қарым-қатынасы: отбасы туралы жеке әңгімелесу, қарым-қатынас және көтеріңкі көңіл-күй орнатуға ойындар ұйымдастыру. Жағымды жағдай орнату				
	<p><b>Тақпақ жаттау.</b>            Мен анамнан қалмаймын!            Онсыз ешқайда бармаймын!            Айтыңдаршы, менсіз            Жарты күн өмір мүмкін бе?            Анаммен бірге ас үйде де,            Істерге бірге барамыз,            Екеуіміз мультикті бірге көреміз,            Алмұртты бөліп жейміз.</p>	<p><b>Психогимнастика «Бүгін өзіңді қалай сезінесің?»</b>            Балаларға әртүрлі көңіл-күй реңктері бейнеленген карта ұсынылады. Балалар оның көңіл-күйіне, досының, анасының, мысықтың және т. б. көңіл-күйіне ұқсас біреуін таңдайды</p>	<p><b>Саусақ гимнастикасы Фигураларды орындау</b>  <b>Мақсаты:</b> ұсақ моториканы дамыту.            «Үйшік»            Құбыр және шатыры бар үй тұр,            Мен балконға серуенуге шықтым.            «Көзілдірік»            Әжей көзілдірік киді            Немересін көрді.            «Орындық»            Аяғы, арқасы және орындық –            Міне, таңқаларлық орындық</p>	<p>Психогимнастика            «Жақсы көңіл-күй»            Анам дүкенге барды:            «Печенье мен кәмпит сатып аламын», - деді ол.            «Бірге шай ішіп, бассейнге барамыз».            Бала қуаныштан секіре бастады.            Осы кезде музыка естіледі.            Белсенді қозғалыстар: жүру, секіру.            Мимика: күлімсіреу.</p>	<p><b>Саусақ гимнастикасы</b>            Біз базарға бардық,            Алмұрт пен құрма көп,            Лимон, апельсин бар,            Қауын, қара өрік, мандарин.            Біз қарбыз сатып алдық,            Бұл ең дәмді жүк.            (Өлеңнің әр жолында саусақтарды біріктіру, бірақ алақан біріктірілмейді.)</p>
Ата-аналармен әңгімелесу, кеңес беру	Ата-аналармен әңгіме: Балалардың тазалығы жөнінде кеңес беру	Ата-аналармен әңгіме: Ата-аналарға балаларын ертеңгілік жаттығуға үлгертіп алып келулерін ескерту.	Ата-аналармен әңгіме: Балалардың жетістік пен дәрежесі үшін емес, сол қалпында сөзсіз қабылдап жақсы көретініңізді сездіріңіз.	Ата-аналармен әңгіме: Ата-аналарға балаларды тамақтарын тауысып жеуге үйретулерін ескерту.	Ата –аналармен әңгіме: «Дұрыс тамақтануға баулу»
Балалардың дербес әрекеті (баяу қимылды ойындар, үстел үсті ойындары, бейнелеу әрекеті, кітаптар қарау және тағы басқа әрекеттер)	<p><b>«Зат не үшін қажет?» дидактикалық ойын</b>  <b>Мақсаты:</b> балалардың тапқырлығын, белсенділігін және ойлау дербестігін дамыту; балалардың тұрмыстық заттардың, құралдардың маңызы туралы білімін бекіту; оларға ұқыпты қарауға</p>	<p><b>«Әрекетті бағала» дидактикалық ойыны.</b>  <b>Мақсаты:</b> сюжеттік суреттердің көмегімен балалардың жақсы және жаман істер туралы идеяларын дамыту; іс-әрекеттерді сипаттау және бағалау; сезімталдыққа, қайырымдылыққа</p>	<p><b>«Қармақ» ойыны</b>  <b>Мақсаты:</b> орнында секіру жаттығулары; ептілікті, қимылдарды үйлестіруді, зейінді дамыту</p>	<p>«Бөлшектен үй құрастыр»            дидактикалық ойын  <b>Мақсаты:</b> үй мен автобустың бөліктерін табуға үйрету; балалардың шеңбер, шаршы, тіктөртбұрыш туралы білімдерін бекіту; зейінді, көзді,</p>	<p><b>«Әрекетті таңда» дидактикалық ойыны</b>  <b>Мақсаты:</b> балалар сөздігінде етістікті белсендіруді жалғастыру</p>

	тәрбиелеу (қоршаған ортамен танысу +сөйлеуді дамыту	тәрбиелеу.		табандылықты дамыту	
<b>Таңертеңгі жаттығу</b>	<b>Таңғы жаттығу кешені № 7</b>				
Ұйымдастырылған іс- әрекетке дайындық	<b>Әңгіме «Адам қандай болуы керек?»</b> <b>Мақсаты:</b> адамның жеке басының кейбір қасиеті туралы білімді бекіту (мейірімділік, жауаптылық, адамгершілік, адалдық)	<b>«Адам неге сенуі керек?» ойыны (Доппен шеңберде)</b> <b>Мақсаты:</b> адамның өмірі жақсаруы үшін оған не сену керектігін білу. Өйткені, өмір игі істерге беріледі	<b>«Мен кімін?»</b> <b>Мақсаты:</b> туыстық байланыстарды білу (кім кімге керек): Мен анамын, ал сен маған кімсің? Кімнің үлкен, кімнің кіші екенін атай білу	<b>«Өз қорқыныштарың туралы айт» жаттығуы</b> <b>Мақсаты:</b> балалардағы нақты қорқыныштарды анықтау; өз қорқыныштары туралы ашық айту қабілетін дамыту	<b>Балалардың жұмбақ ойлап шығаруы</b> <b>Мақсаты:</b> адам туралы жұмбақтар жасауға үйрету (дене мүшелері, ішкі органдар туралы); сөздік қорын кеңейту
Білім беру ұйымының кестесі бойынша ұйымдастырылған іс-әрекет	1 - ұйымдастырылған іс-әрекет				
	<b>Сөйлеуді дамыту</b> <b>Міндеті:</b> Табиғат құбылыстарын сипаттауда заттар мен нысандардың ерекшеліктерін білдіретін сөздерді дұрыс таңдау, <b>Мақсаты</b> Дауыссыз дыбыстардың дыбысталу ерекшеліктерін түсіндіру <b>Күтілетін нәтиже:</b> <b>Жасайды:</b> жаттаған өлеңнің тақырыбын және авторын біледі, дауыссыз дыбыстардың түрлерін ажыратады, сұрақтарға жауап береді; <b>Түсінеді:</b> күзден кейін қыс мезгілі келетінін, суретші тілінде «табиғатты пейзаж» деп айтатынын, қарды ақ мақтаға, көбелекке теңеуге болатынын; <b>Қолданады:</b> суретке қарап	<b>Сауат ашу негіздері</b> <b>Міндеті:</b> Сөздерді дыбыстық талдау: сөздегі дыбыстардың ретін, дауысты және дауыссыз дыбыстарды анықтау <b>Мақсаты</b> үш дыбысты сөздерге дыбыстық талдау жасауға үйрету <b>Күтілетін нәтиже:</b> <b>Жасайды:</b> үш дыбысты сөздерге дыбыстық талдау жасайды. <b>Түсінеді:</b> дауысты дыбыстардың жуан және жіңішке, дауыссыз дыбыстардың қатаң, ұяң, үнді болып бөлінетінін. <b>Қолданады:</b> сөздерді буынға бөлуді, дыбыстарды ажыратады – Балалар, біз бүгін үш дыбыстан тұратын сөздерге дыбыстық талдау жасауды	<b>Сауат ашу негіздері</b> <b>Міндеті:</b> Сөздерді дыбыстық талдау: сөздегі дыбыстардың ретін, дауысты және дауыссыз дыбыстарды анықтау <b>Мақсаты</b> үш дыбысты сөздерге дыбыстық талдау жасауға үйрету <b>Күтілетін нәтиже:</b> <b>Жасайды:</b> үш дыбысты сөздерге дыбыстық талдау жасайды. <b>Түсінеді:</b> дауысты дыбыстардың жуан және жіңішке, дауыссыз дыбыстардың қатаң, ұяң, үнді болып бөлінетінін. <b>Қолданады:</b> сөздерді буынға бөлуді, дыбыстарды ажыратады	<b>Сауат ашу негіздері</b> <b>Міндеті:</b> Сөздерді дыбыстық талдау: сөздегі дыбыстардың ретін, дауысты және дауыссыз дыбыстарды анықтау <b>Мақсаты</b> үш дыбысты сөздерге дыбыстық талдау жасауға үйрету <b>Күтілетін нәтиже:</b> <b>Жасайды:</b> үш дыбысты сөздерге дыбыстық талдау жасайды. <b>Түсінеді:</b> дауысты дыбыстардың жуан және жіңішке, дауыссыз дыбыстардың қатаң, ұяң, үнді болып бөлінетінін. <b>Қолданады:</b> сөздерді буынға бөлуді, дыбыстарды ажыратады «Артығын тап» ойынын ұйымдастыру	<b>Көркем әдебиет</b> <b>Міндеті:</b> - Өлеңді жатқа, мәнерлеп, интонациямен айту (қыс) <b>Мақсаты</b> өлеңді дауыс ырғағымен, логикалық екпінмен жаттауға дағдыландыру. <b>Күтілетін нәтижелер:</b> <b>Жасайды:</b> өлеңді мәнерлеп жатқа оқиды; <b>Түсінеді:</b> өлең мазмұнын түсінеді; <b>Қолданады:</b> қыс мезгілі туралы өз ойын айтады. Балалар, қараңдаршы, мына суреттен не көріп тұрсындар? – Қыс мезгілінде қандай өзгерістер болады? – Қыс мезгілі сендерге ұнай ма? – Қар қандай? (Әдемі, үлкен, кішкентай, нәзік, жеңіл, үлгілдек, ақ). – Кейде қар өте қалың

	<p>өлеңді жаттайды Қазір біз "Алғашқы қар " өлеңімен танысамыз О, керемет, керемет! \ Бейне аппақ көбелек. Ақша қар жай көлбеңдеп, Қонып жатыр жерге кеп. Дидактикалық ойын: «Дыбыстарды дауыстап айтайық». А-а-а, ә-ә-ә. Дауыссыз дыбыстарды айтқызып қатаң, ұяң, үнді дыбыстарды тапқызу: б, в, г т.б.</p>	<p>үйренеміз. Педагог балаларға сөзге дыбыстық талдау жасауды түсіндіреді. 1. Ең бірінші берілген сөзді білуіміз керек. 2. Сөзде неше буын, неше дыбыс бар екенін анықтауымыз керек. 3. Сөздегі дыбыстардың дауысты, дауыссыз екенін анықтау. 4. Дауысты дыбыстардың жуан, немесе жіңішке екенін анықтау керек. 5. Дауыссыз дыбыстардың қатаң, ұяң, үнді екенін анықтау керек. Педагог дыбыстық талдау барысында сызбада дауысты дыбыстарды қызыл дөңгелекпен, дауыссыз дыбыстарды көк дөңгелекпен белгілейтінін естеріне түсіреді. Педагог жұмбақ жасырады. Аяз қысып, Өрнек сызып, Терезені торлайды. Қарға омбығып, Бет домбығып, Сырғанап балалар ойнайды. /Қыс/ – Қыс сөзіне дыбыстық талдау жасайық. Педагог тақтаға қыс сөзінің сызбасын іледі. – Балалар мен қыс сөзіндегі дыбыстарды кезек-кезек оқимын, ал сендер дыбысты анықтап, тиісті дөңгелектермен белгілеп отырыңдар. – Қыс сөзінде неше буын бар? – Дұрыс айтасыңдар,бір буын, өйткені бір дауысты дыбыс</p>	<p>Бұл жылдың қай мезгілі? Дыбыстық талдау жаса. – Балалар, «қар» сөзіне дыбыстық талдау жасайық. Педагог тақтаға «қар» сөзінің сызбасын іледі, балалар дәптердегі сызба бойынша жұмыс жасайды. Педагог балаларға сызбадағы әр төртбұрышты көрсете отырып «қар» сөзін оқиды. – Балалар мен «қар» сөзіндегі дыбыстарды кезек-кезек оқимын, ал сендер дыбысты анықтап, тиісті дөңгелектермен белгілеп отырыңдар. – «Қар» сөзінде неше буын бар? – Дұрыс айтасыңдар,бір буын, өйткені бір дауысты дыбыс бар. – «Қар» сөзінде барлығы неше дыбыс? – Үш дыбыс екен. – «Қар « бірінші дыбыс қандай дыбыс? – Иә, бірінші дыбыс – «қ» дыбысы. – «Қ» дыбысы дауысты дыбыс па, әлде дауыссыз дыбыс па? – «Қ» дыбысы дауыссыз қатаң дыбыс, өйткені айтылғанда тек салдырдан жасалады. – Қандай түспен белгілейміз? – Иә, көк түсті дөңгелекпен</p>	<p>. 1. Ара, өрмекші, маса, көбелек, аю. (аю) 2. Тауық, әтеш, үйрек, қаз, сауысқан. (сауысқан) 3. Мысық, түлкі, аю, қасқыр. (мысық) 4. Колғап, көйлек, шалбар, етік. (көйлек)</p>	<p>жауады. Қарды үйіп, сырғанақ жасаймыз. Шанамен сырғанаймыз. – Бүгін ақын Абдрахман Асылбековтың «Қыс» өлеңімен танысамыз. Өлең – әдеби жанрдың бір түрі екенін естеріне түсіру. Өлең сөз адамның жан тебіренісін әсерлі етіп жеткізеді. Айрықша сезімдерді ұйқас сөздермен суреттейді. Өлең ұнады ма? – Авторы кім? – Өлең қалай аталады? – Неліктен қысты қызық дейміз? – Қыста дала қандай болады? – Неліктен қысты жақсы көресің</p>
--	--	--	---	---	--


		<p>бар. – Қыс сөзінде барлығы неше дыбыс? – Үш дыбыс екен. – Бірінші дыбысы қандай дыбыс? – Бірінші дыбысы – «қ» дыбысы. – «Қ» дыбысы дауысты дыбыс па, әлде дауыссыз дыбыс па? – «Қ» дыбысы – дауыссыз қатаң дыбыс, өйткені айтылғанда, тек салдырдан жасалады. – Қандай түспен белгілейміз? – Иә, көк түсті дөңгелекпен белгілейміз. Педагог екінші дыбысты айқындап қыыс сөзін оқиды. – «Ы» дыбысы, дауысты ма, дауыссыз ба? – Дұрыс айтасыңдар, дауысты дыбыс. Дауысты жуан дыбыс па, әлде жіңішке дыбыс па? – Жуан дауысты дыбыс, өйткені [ы] дыбысы айтылған кезде тіл артқа жиырылып, үсті дөңестеледі, бұлай дауысты жуан дыбыстар жасалады, жасалу жолына қарап дауысты жуан дыбысқа жатқызамыз. Қызыл түсті дөңгелекпен белгілейміз. Педагог «қысс»сөзін үшінші дыбысты айқындап оқиды. – Үшінші қандай дыбыс естіліп тұр? 71 – Дұрыс айтасыңдар, «с» дыбысы естіліп тұр. – «С» дыбысы дауысты ма, дауыссыз ба? – «С» дыбысы дауыссыз дыбыс. – Қандай дауыссыз дыбыс қатаң</p>	<p>белгілейміз. Педагог екінші дыбысты айқындап қааар сөзін оқиды. – «А» дыбысы, дауысты ма, дауыссыз ба? – Дауысты дыбыс. – Дауысты жуан дыбыс па, әлде жіңішке дыбыс па? – Жуан дауысты дыбыс, өйткені [а] дыбысы айтылған кезде тіл артқа жиырылып, үсті дөңестеледі, бұлай дауысты жуан дыбыстар жасалады, жасалу жолына қарап дауысты жуан дыбысқа жатқызамыз. Қызыл түсті дөңгелекпен белгілейміз. Педагог «қаррр» сөзін үшінші дыбысты айқындап оқиды. – Үшінші қандай дыбыс естіліп тұр? – Дұрыс айтасыңдар, «р» дыбысы естіліп тұр. – «Р» дыбысы дауысты ма, дауыссыз ба? – «Р» дыбысы – дауыссыз дыбыс. – Қандай дауыссыз дыбыс қатаң дауыссыз ба, ұяң дауыссыз ба, үнді дауыссыз ба? – «Р» дыбысы үнді дауыссыз дыбыс, өйткені салдырға қарағанда үн басым, айтылу кезінде дауыс ырғағын өзгертуге келеді. –</p>	
--	--	--	---	--



		дауыссыз ба, ұяң дауыссыз ба, үнді дауыссыз ба? – «С» дыбысы – қатаң дауыссыз дыбыс, айтылғанда тек салдырдан жасалады. – Сызбада қандай түспен белгілейміз? – Көк түсті дөңгелекпен белгілейміз. Қыс – 1 буын, 3 дыбыс	Сызбада қандай түспен белгілейміз? – Көк түсті дөңгелекпен белгілейміз. Қар –1 буын, 3 дыбыс		
Үзіліс : «Әуедегі атыс»					
<p>ПСИХОЛОГИЯЛЫҚ ОЙЫНДАР</p> <p>Мен қандай адаммын ?</p> <p>Мақсаты: Топта жұмыс жүргізу үшін жағымды ахуал орнату, қарым қатынастың белсенді стилін және байланыс немесе алу тәсілдерін меңгеру; Әр қатысушы өзінің жағымды , жағымсыз қасиеттерін айтады . Сол бойынша қорытынды жүргізіледі .</p>		<div></div> <p>- кері</p> <div></div>		<p>Ойын: «Әуедегі атыс» қимылды ойыны</p> <p>Мақсаты: Топпен қарым-қатынасты нығайту, тез қимылдау.</p> <p>Ойынның шарты: Бұл сайыста оқушыларды екі топқа тең бөлесіз. 1-топқа бірыңғай қызыл түс (өз қалауыңыз бойынша да таңдауға болады), 2-топқа жасыл түсті үрленген шар беріп, екі команданың арасын түзу сызық етіп бормен сызып қоясыз. Музыка ырғағымен екі команда өз шарларын қарсылас команда жаққа лақтыру керек. Қай топ жылдам сол жеңіске жетеді.</p>	
2 - ұйымдастырылған іс-әрекет					
	<p><b>Қоршаған ортамен таныстыру</b></p> <p><b>Міндеті:</b> Жануарлардың тірі тіршілік иесі екендігін бақылау және себеп-салдарлық байланыстарды ажырату: жануарлар қозғалады (жүреді, жүгіреді, секіреді, ұшады, қозғалады); қоректенед</p> <p><b>Мақсаты</b> .Табиғат бұрышын мекендейтін</p>	<p><b>Математика негіздері</b></p> <p><b>Міндеті:</b> денелерді (шар, текше, цилиндр) дұрыс атап, оларды ажырата білуге жаттықтыру</p> <p><b>Мақсаты :</b> геометриялық денелердің: текше, шар, цилиндр ерекше қасиеттері туралы ұғым қалыптастыру.</p> <p><b>Күтілетін нәтижелер:</b></p> <p><b>меңгереді:</b> текше, шар,</p>	<p><b>Математика негіздері</b></p> <p><b>Міндеті:</b> денелерді (шар, текше, цилиндр) дұрыс атап, оларды ажырата білуге жаттықтыру</p> <p><b>Мақсаты</b></p> <p>геометриялық денелердің: текше, шар, цилиндр ерекше қасиеттері туралы ұғым қалыптастыру.</p>	<p><b>Математика негіздері</b></p> <p><b>Міндеті:</b> денелерді (шар, текше, цилиндр) дұрыс атап, оларды ажырата білуге жаттықтыру</p> <p><b>Мақсаты</b> геометриялық денелердің: текше, шар, цилиндр ерекше қасиеттері туралы ұғым қалыптастыру.</p> <p><b>Күтілетін нәтижелер:</b></p> <p><b>меңгереді:</b> текше, шар,</p>	<p><b>Қоршаған ортамен таныстыру</b></p> <p><b>Міндеті:</b> Жануарлардың тірі тіршілік иесі екендігін бақылау және себеп-салдарлық байланыстарды ажырату: жануарлар қозғалады (жүреді, жүгіреді, секіреді, ұшады, қозғалады); қоректенед.</p> <p><b>Мақсаты</b> Табиғат бұрышын мекендейтін атжалман, теңіз</p>

	<p>атжалман, теңіз шошқасы сынды тіршілік иелері туралы білімдерін жетілдіру</p> <p><b>Күтілетін нәтижелер:</b></p> <p><b>жасайды:</b>жанды табиғат бұрышын мекендейтін жануарлардың бірнеше түрін атап көрсетеді.</p> <p><b>түсінеді:</b> олардың өздеріне тән белгілерін, қимылдарын, мінез-құлқын, қандай тамақ жейтінін түсінеді.</p> <p><b>қолданады:</b> оларға күтім жасаудың қарапайым тәсілдерін пайдалана алады</p> <p>Жұмбақтың шешуін табуға шақырады.</p> <p>Қор жинайтын жануар:</p> <p>ж</p> <p>Атжалманның (немесе теңіз шошқасының) іс-қимылын бақылау жұмысын ұйымдастырады. Тірі нысанды мұқият қарап шығып, оның іс-қимылдарына, сыртқы келбетіне назар аударады. Атжалманды қатырғықағаз қорапшада немесе ағаштан жасалған жәшікте ұстауға болмайтынын түсіндіреді.Торкөздің ішінде атжалманның үйі бар. Ол үйшікке жасырынып жатқанды жақсы көреді. Үйдің жанында «қойма» бар. Ол қоймаға қор жинайды. Атжалманды қанша</p>	<p>цилиндр атауларын айтуды; түсінеді: осы пішіндердің ерекше қасиеттерін; <b>қолданады:.</b> қоршаған ортадан геометриялық денелердің пішіні бар заттарды табуды</p> <p>Педагог балаларды геометриялық денелердің атауларымен таныстырады. Текшені көрсетеді. Бұл текше. Шарды көрсетеді. Бұл шар. Цилиндрді көрсетеді. Бұл цилиндр. Жалпылау, куб, доп, цилиндр - бұл геометриялық денелер.</p> <p>Балалар атауларын қайталайды. Топпен жұмыс. Балалар санамақ арқылы топқа бөлінеді. Ол әр топқа фигуралар береді. Мүмкіндігінше балаларға көлемді пішіндерді қолмен ұстап көруге беріп, топтарға пішіндерден өз сарайларын салуды және олардың оны қандай пішіндерден жасағанын айтып беруді ұсыну қажет. Ойын жаттығуы: «Пішіндер неге ұқсайды?» Суреттен шар, текше, цилиндрге ұқсас бейнеленген заттарды қарауға ұсынады. - Шар неге ұқсайды? (қарбыз, доп, глобус) - Цилиндр</p>	<p><b>Күтілетін нәтижелер:</b></p> <p><b>меңгереді:</b> текше, шар, цилиндр атауларын айтуды; түсінеді: осы пішіндердің ерекше қасиеттерін; <b>қолданады:.</b> қоршаған ортадан геометриялық денелердің пішіні бар заттарды табуды</p> <p>Кеңістіктік ұғымдарды дамытуға арналған ойын: «Фигураны атап көрсет» үш сөреге ойыншықтар қойылады, педагог сөренің жоғарғы оң жақ бұрышында орналасқан пішін бейнеленген карточканы көтеруді сұрайды. Екінші сөренің ортасында. Төменгі сөренің сол жағында және т.б. Балалар карточканы көтергеннен кейін пішіннің қалай аталатынын дауыстап айтуы қажет.</p>	<p>цилиндр атауларын айтуды; түсінеді: осы пішіндердің ерекше қасиеттерін; <b>қолданады:.</b> қоршаған ортадан геометриялық денелердің пішіні бар заттарды табуды</p> <p>«Пішінді табыңдар» дидактикалық ойыны. Дорбада (мөлдір емес) әртүрлі геометриялық пішіндегі заттар бар. Тапсырманы күрделендіру үшін жүргізуші дорбадан нақты пішінді табуға тапсырма береді. Бұл ретте бала қажетті пішінді тапқанға дейін бірнеше пішінді кезек-кезек ұстап көреді. Балалардың әрқайсысында «Сиқырлы» дорбаның болуы орынды. Пішіндерді өзара салыстырып: «Шардың қабырғалары бар ма? Шар, текше домалайды ма?» – деген сұрақтарға жауап береді. Ойын ойнайды. Бала пішіндерді қолымен ұстап, сипалап, атауын атайды. Пішіндерді өзара салыстырады. Оларды қоршаған ортадағы заттармен салыстырады. Заттардың неге ұқсайтыны туралы қорытынды жасайды</p>	<p>шошқасы сынды тіршілік иелері туралы білімдерін жетілдіру</p> <p><b>Күтілетін нәтижелер:</b></p> <p><b>жасайды:</b>жанды табиғат бұрышын мекендейтін жануарлардың бірнеше түрін атап көрсетеді.</p> <p><b>түсінеді:</b> олардың өздеріне тән белгілерін, қимылдарын, мінез-құлқын, қандай тамақ жейтінін түсінеді.</p> <p><b>қолданады:</b> оларға күтім жасаудың қарапайым тәсілдерін пайдалана алады</p> <p><b>Педагог «Текше» техникасын пайдалана отырып, «Жанды табиғаттың бір бұрышын мекендейтіндер» тақырыбында салыстыру, ұқсас заттарды табу, сараптау, пайдалану, пікірін дәлелдеуді ұсынады.</b></p> <p>Тәрбиеленушілер текшені лақтырып, оның қай бүйірімен түскенін және не «айтып» тұрғанын табады: <i>Сипатта</i> – балалар табиғаттың бір бұрышын мекендейтін жануарды сипаттайтын белгілерді мейлінше көбірек атап беруі тиіс. <i>Салыстыр</i> – балалар қыс пен күздік арасындағы айырмашылықтар мен ұқсастықтарды анықтауы тиіс. <i>Ұқсас заттарды тап</i> – тақпақтың үстел үстіндегі</p>
--	---	--	---	--	---

	<p>тойдырып тамақтандырсаң да, ол бәрібір қор жинағанды жақсы көреді. Оның осындай қызықты мінездері бар. Балалар атжалманға көгөніс береді. Оның артқы аяқтарына тұрып, тамақты алдыңғы аяқтарымен ұстап тұрып кеміретінін атап көрсетеді. Астықты аузына толтырып салып, тістерімен қыртылдатып кеміреді. Атжалманның кеміруші деп аталуы тегін болмаса керек. Оның ұртында кішігірім қапшықтары бар. Ол қарны тойғаннан кейін қалған астықты сол қапшықтарға толтырып алып, қоймаға әкеп төгеді</p>	<p>неге ұқсайды? (кружка, стақанға) -Текше неге ұқсайды? (текшелер, сыйлық қорапшасына)</p>			<p>суретке сәйкес келетін жерлерін тауып, үзінді оқу (балықтар, атжалман, теңіз шошқасы, қояын, тасбақа). <i>Талда</i> – жанды табиғаттың бір бұрышын мекендейтін жануарлардың дене мүшелерін атап көрсету керек. <i>Пайдалан</i> – балалар табиғаттың бұрышына тән элементтердің суреттерін көптеп салуы тиіс. <i>Дәлелде</i> – балабақшадағы жануарлар тіршілік ететін бұрыштың пайдалы жақтарын дәлелдеу қажет.</p> <p><b>Әліппе-дәптермен жұмыс істеу.</b> Досыңмен бірге бұл жануарлардың ұқсастықтары мен айырмашылықтарын тап. Қоянның қорегін қарындашпен қоршап сыз. Бұйра тотықұстың суретін боя.</p> <p><b>Балаларды «Ұқсайды – ұқсамайды» дидактикалық ойынына қатысуға шақырады.</b> Балалардың бірі белгілі бір жануардың атын жасырып, сипаттайды. Қалғандары оның атын табады.</p>
Үзіліс: Аз қимылды ойындар «Жалауша»					

<p>« Өкпені еріту » жаттығуы</p> <p>Тып- тыныш денеңізді бос ұстап отырыңыз .Өзіңізді қаракөлеңкеде театрда отырмын деп есептеңіз</p> <p>Алдыңыздағы шағын сахнаға ( ең жек көретін, көргіңіз келмейтін ) сіз кешіруге тиісті адамды қойыңыз. Мейлі ол сізді қазір ренжітсін , бұрын ренжітсін ,қазір өмірде бар болсын , әлде өмірден өтіп кетті ме , оған мән бермеңіз .Көз алдыңызға елестеткенде оның жағдайы жақсы , жүзіне күлкі үйірілген жағдайда болуы керек . Оны бақытты деп біліңіз . Бірнеше минут оның жүзін анық көз алдыңызда ұстап тұрыңыз . Сонан соң барып ол бейнемен қоштасыңыз . Сіз кешірген адам кетісімен сіз өзіңізді сахнаға қойыңыз. Өзіңізді де тек жақсы жағдайда елестетіңіз . Бақытты , күлкі үйірілген жүзбен тұрыңыз . Бұл әлемдегі жақсылық барлығыңызға да тең жететінін ұғыңыз .</p>		<p>Ойын: «Жалауша»</p> <p>Ойынның мақсаты: жарысып тез жүгіруге,қарсыласынан бұрын жалаушаны алуға жаттықтыру.</p> <p>Керекті құралдар: ысқырық,жалауша,бор,таяқша.</p> <p>Мазмұны.</p> <p>Сыныптағы балалар санау арқылы екі командаға бөлінеді.Олар ойын алаңының екі шетінде қарама-қарсы сап түзеп тұрады.Ойыншылардың дәл ортасынан диаметрі 1 метрлік шеңбер сызылады.Шеңбердің ортасына жалауша тігіледі.Жалаушаның қасында қолына ысқырық ұстаған ойын жүргізуші тұрады.</p> <p>Ойынның басталуына белгі берілгеннен кейін әр командадағы бірінші тұрған ойыншылар тез жүгіріп келіп, жалаушаны алдымен алуға тырысады.Егер ала алса, ол ойыншы команда есебіне ыр ұпай қосады.</p> <p>Ал шеңберге екі бала да қатар келсе, олар өте сақ болулары керек, өйткені қай ойыншыға қарсыласының қолы бұрын тисе, оның жалаушаны алуға қақысы жоқ.</p> <p>Ойын осылай бірнеше рет жүріп,жеңіске жеткен команда анықталады.</p> <p>Ойынның ережесі.</p> <ol style="list-style-type: none"> <li>1.Ойыншылар тұрған қатарларынан бір мезетте шығуын мұқият қадағалау қажет.</li> <li>2. Шеңбердің сызығын басуға болмайды.</li> <li>3. Шеңбер ішінен алған жалаушаны ойын жүргізушіге беріп, ойыншылар қайтадан тұрған орындарына жүгіріп кетеді.</li> </ol> <p>Әдістемелік нұсқаулар.</p> <p>Ойын қызықты өту үшін командаларды бір түзудің бойына тұрғызу керек. Ойын жүргізуші етіп сабаққа қатыса алмайтын оқушыларды немесе арнаулы төрешілерді тағайындауға болады.</p>
---	--	--


### 3 - ұйымдастырылған іс-әрекет

	<p><b>Қазақ тілі</b></p> <p><b>Міндеті:</b> - Өз бетінше қарым-қатынас жасауға баулу</p> <p><b>Мақсаты</b> тақырып бойынша сөздер үйрету, сөзді саналы</p>	<p><b>Қазақ тілі</b></p> <p><b>Міндеті</b> Сұрақтарды дұрыс қоюға, оған қысқа және толық нақты жауап беруге</p>	<p><b>Сөйлеуді дамыту</b></p> <p><b>Міндеті:</b> Бақылаулар мен суреттер бойынша сипаттау және хабарлау әңгімелерін құрастыру</p>	<p><b>Көркем әдебиет</b></p> <p><b>Міндеті:</b> - Өлеңді жатқа, мәнерлеп, интонациямен айту (қыс)</p>	<p><b>Шығармашылық бейнелеу әрекеті</b></p> <p><b>Міндеті:</b> - Қазақ халқының ұлттық қиімдері мен ою-өрнектері туралы білімдерін</p>
--	--	---	---	---	--

	<p>түрде есте сақтауға жаттықтыру</p> <p>Мынау не?</p> <p>– Бұл – балабақша.</p> <p>– Балалар қайда келді?</p> <p>– Балалар балабақшаға келді.</p> <p>– Балалар не істеп жүр?</p> <p>– Балабақша ауласында ойнап жүр.</p> <p>– Саған балабақшада көңілді ме?</p> <p>– Иә, балабақшада көңілді.</p> <p>Балабақшада балалар көп. Олар бір-бірімен дос.</p> <p>– Дос, дос-ы-ң, се-н-і-ң до-сың.</p> <p>Ме-н-і-ң до-сым.</p> <p>Артем, сен кіммен ойнайсың?</p> <p>Артем, Арлан сенің досың ба?</p> <p>– Иә. Менің досым – Арлан.</p> <p>– Артем, Арлан – достар.</p> <p>– Достар қалай ойнайды?</p> <p>– Достар тату ойнайды</p>	<p>баулу</p> <p><b>Мақсаты</b> тақырып бойынша сөздер үйрету, сөзді саналы түрде есте сақтауға жаттықтыру</p> <p>Дидактикалық ойын: «Өзіңнің досың туралы әңгімеле».</p> <p>Балалар өздері туралы және достары туралы әңгімелеу.</p> <p>Менің атым – Наташа.</p> <p>Мен бес жастамын.</p> <p>Менің досымның аты – Сәуле. Біз тату ойнаймыз.</p> <p>Менің атым – Артем.</p> <p>Мен бес жастамын.</p> <p>Менің достарымның аттары – Арлан, Рома.</p> <p>Біз достарымызбен татумыз. (Балалар қайталайды).</p>	<p><b>Мақсаты</b> Дауыссыз дыбыс түрлерін ажырата білуге баулу</p> <p><b>Күтілетін нәтиже:</b></p> <p><b>Жасайды:</b> жаттаған өлеңнің тақырыбын және авторын біледі, дауыссыз дыбыстардың түрлерін ажыратады, сұрақтарға жауап береді;</p> <p><b>Түсінеді:</b> күзден кейін қыс мезгілі келетінін, суретші тілінде «табиғатты пейзаж» деп айтатынын, қарды ақ мақтаға, көбелекке теңеуге болатынын;</p> <p><b>Қолданады:</b> суретке қарап өлеңді жаттайды</p> <p>Педагог:</p> <p>1. Балалар, табиғатты сүю – парыз. Сүю үшін – қорғау парыз.</p> <p>2. Адамдардың табиғатсыз күні жоқ</p> <p>Оны айтуға табиғаттың тілі жоқ</p> <p>Педагог балаларға сұрақтар қояды.</p> <p>Алғашқы қар.</p> <p>–Өлеңді тыңдағанда көз алдыларыңа не елестеді?</p> <p>–Бір сөзбен айтқанда, қысқы табиғат. Бұны сурет жанрында «пейзаж» деп айтады.</p> <p>–Өлеңде автор қарды</p>	<p><b>Мақсаты</b> өлеңді дауыс ырғағымен, логикалық екпінмен жаттауға дағдыландыру.</p> <p><b>Күтілетін нәтижелер:</b></p> <p><b>Жасайды:</b> өлеңді мәнерлеп жатқа оқиды;</p> <p><b>Түсінеді:</b> өлең мазмұнын түсінеді;</p> <p><b>Қолданады:</b> қыс мезгілі туралы өз ойын айтады.</p> <p>Суретте жылдың қай мезгілі бейнеленген? Қыста табиғатта қандай өзгерістер болады? Сурет бойынша қыс туралы әңгіме құра. Балалардың көңіл күйі қандай? Қыс мезгілінде қандай ойындарды ойнайсың? 2. Кім қайда ойнайды? Сызып қос. 3. Жұмбақты шеш. Ақ көрпесін тұйықтап, Қыстай жатар ұйықтап. (Қар) . Интерактивті тақтамен жұмыс: «Қайсысы артық?» ойыны. Ойын шарты: Тақтаға әр мезгілдің киімдері ілінеді. Осылардың ішінен артық киімді табады.</p>	<p>кеңейту</p> <p>- Шынайы бейнесіне қарап және ойдан пішіндері мен өлшемі әртүрлі таныс заттарды мүсіндеу</p> <p>- Жапсырудың түрлі әдістері (симметриялы, сыңарлы симметриялы, сұлбалы) мен тәсілдерін (тура, қисық қию, ою, флористика элементтерін және т.б.) қолдану</p> <p>- Қағаз цилиндрлерден (тақия, сәукеле, кимешек және т.б.) және қолғап құрастыру</p> <p><b>Мақсаты</b> -- қолғаптың суретін салу, мүсіндеу, жапсыру, құрастыру</p> <p><b>Топтық жұмыстар</b></p>
--	---	--	--	---	--

			неге теңейді? –Қарды түсі мен түріне қарап тағы неге теңеуге болады? –Сендерге өлең ұнады ма? –Өлеңнің қай жолдарын қайта тыңдағыларың келеді, қандай жолдары сендерде ерекше әсер қалдырды? –Мен қазір өлең жолдарын қайталап оқимын, сендер қайталап айтыңдар. –Енді осы өлеңді қайталап отырып естеріңе сақтап қалуға тырысыңдар. Педагог суретке қарап қайталау арқылы өлең жолдарын жаттатады		
--	--	--	---	--	--

**Үзіліс: «Торғайлар мен тор» қимылды ойыны**

Тіл гимнастикасы «Р»-ға тілің келе ме?  Қаламқасқа «тұр», - деші, Қарындашқа «жүр», - деші. «Қара қарындашты Қаламқас алып тұр», - деші, Ал енді өзің-ақ «Р-р-р-р», - деші.	Ойын: «Торғайлар мен тор» қимылды ойыны Мақсаты: Топпен қарым-қатынасты нығайту, тез қимылдау. Ойынның шарты:Балалар екі топқа бөлінеді. Бір топ алаңның ортасында қол ұстасып шеңбер құрып айналып жүреді. Сол топ тор болып саналады. Екінші топ- торғайлар. Тәрбиеші торды ашыңдар дегенде 1-ші топтың ойыншылары қолдарын көтереді. ( Қол ұстасып айналып жүреді) Торғайлар шеңбердің ішіне кіреді, тез қайта шығуға тырысады. Тәрбиеші «торды жабыңдар» дегенде 1-ші топтың ойыншылары қолдарын түсіреді. Тордың ішінде қалып қойған балалар шеңберге қосылады. Сөйтіп 1-3 торғай қалғанша ойнайды.	
---	---	--

**4 - ұйымдастырылған іс-әрекет**

	<p><b>Дене шынықтыру</b>  <b>Міндеті:</b> - Лақтыру, қағып алу, домалату: допты жоғары, жіптің үстінен лақтыру және екі қолымен, бір қолымен (оң және сол қолын алмастыру) қағып алу  <b>Мақсаты</b> допты жоғары, жіптің үстінен лақтыру және екі қолымен, бір қолымен (оң және сол қолын алмастыру) қағып алу</p> <p><b>Күтілетін нәтижелер:</b>  <b>Жасайды:</b> допты оң және сол қолмен еденге кезекпен ұруды; гимнастикалық қабырғаның жоғарғы жағына дейін өрмелеуді; арақашықтығы 70 см заттардың арасымен оң және сол аяқпен кезекпен секіруді.  <b>Түсінеді:</b> төзімділік, ұйымшылдық тәрізді қасиеттер жеке тұлға болып дамуына қажет екенін.  <b>Қолданады:</b> түрлі жүктемелерде тыныс алуды қалыпқа келтіру, дұрыс тыныс алу, топтарға бөлініп негізгі жаттығуларды орындайды Негізгі қимыл-қозғалыстарды алмастыру тәсілімен орындау:</p>	<p><b>Музыка</b>  <b>Міндеті:</b> Ән айтуда дауыспен вокалдық-есту қабілетін үйлестіруді жетілдіру  <b>Мақсаты:</b> Шығармалардың эмоциялық мазмұнын, олардың сипатын, көңіл күйін ажырату,  <b>Музыка тыңдау:</b> «Алатау» (Н. Тілендиев, ұнтаспадан)  Ән айту: «Қазақтың жері» (Б. Түзелбекова)  «Тәуелсіздік таңы» (А. Шырынбекова)  Музыкалық-ырғақтық қимылдар: «Айна» орыс х.э. (өңдеген М. Раухвергер)  Билер: «Еркебұлан» биі («Билеп үйренейік» жинағынан) Ойындар, хороводтар: «Шаңырақ» ойыны</p>	<p><b>Дене шынықтыру</b>  <b>Міндеті:</b> Допты бір қатарға қойылған заттардың арасымен домалату  <b>Мақсаты</b> Балалар арасындағы достық қарым-қатынасты орнатуға және ұжымның ұйымшыл болуына жағдай жасау. Допты оң және сол қолмен еденге кезекпен ұруды жаттықтыруға жалғастыру .  <b>Күтілетін нәтижелер:</b>  <b>Жасайды:</b> допты оң және сол қолмен еденге кезекпен ұруды; гимнастикалық қабырғаның жоғарғы жағына дейін өрмелеуді; арақашықтығы 70 см заттардың арасымен оң және сол аяқпен кезекпен секіруді.  <b>Түсінеді:</b> төзімділік, ұйымшылдық тәрізді қасиеттер жеке тұлға болып дамуына қажет екенін.  <b>Қолданады:</b> түрлі жүктемелерде тыныс алуды қалыпқа келтіру, дұрыс тыныс алу, топтарға бөлініп негізгі жаттығуларды орындайды Негізгі қимыл-қозғалыстарды алмастыру тәсілімен орындау: «Баскетбол» – допты оң</p>	<p><b>Дене шынықтыру</b>  <b>Міндеті:</b> Допты қабырғаға лақтыру және екі қолымен қағып алу  <b>Мақсаты</b> Доппен орындалатын жаттығулардың маңызы туралы түсініктерін толықтыру және жалпы қозғалыстар туралы танымдық көзқарастарын дамыту  Негізгі қимыл-қозғалыстарды алмастыру тәсілімен орындау: «Баскетбол» – допты оң және сол қолдың саусақ ұштарымен еденге кезекпен ұруға үйрету. Нұсқау – бастапқы қалыпты дұрыс қабылдау, допты алақанмен соқпау. Допты еденге бір қолмен соғады, еденнен ыршыған допты саусақтарын ашқан күйде күтіп алады. Тапсырманы орындап болғаннан кейін допты себетке салады  <b>Күтілетін нәтижелер:</b>  <b>Жасайды:</b> допты оң және сол қолмен еденге кезекпен ұруды; гимнастикалық қабырғаның жоғарғы жағына дейін өрмелеуді; арақашықтығы 70 см заттардың арасымен оң және сол аяқпен кезекпен секіруді.</p>	<p><b>Музыка</b>  <b>Міндеті:</b> Ән айту дағдыларын қалыптастыру  <b>Мақсаты</b> Шығармалардың эмоциялық мазмұнын, олардың сипатын, көңіл күйін ажырату,  <b>Музыка тыңдау:</b> «Алатау» (Н. Тілендиев, ұнтаспадан)  Ән айту: «Қазақтың жері» (Б. Түзелбекова)  «Тәуелсіздік таңы» (А. Шырынбекова)  Музыкалық-ырғақтық қимылдар: «Айна» орыс х.э. (өңдеген М. Раухвергер)  Билер: «Еркебұлан» биі («Билеп үйренейік» жинағынан) Ойындар, хороводтар: «Шаңырақ» ойыны  Музыкалық аспапта ойнау: «Илигай» қ.х.э. (өңд. Б. Дәлденбай)  »</p>
--	---	--	--	--	---

<p><b>Вариативтік компонент</b></p>	<p><b>«Баскетбол»</b> – допты оң және сол қолдың саусақ ұштарымен еденге кезекпен ұруға үйрету. Нұсқау – бастапқы қалыпты дұрыс қабылдау, допты алақанмен соқпау. Допды еденге бір қолмен соғады, еденнен ыршыған допты саусақтарын ашқан күйде күтіп алады. Тапсырманы орындап болғаннан кейін допты себетке салады</p> <p><b>Ертегілер елі:</b> <b>Тақырыбы: «Үйшік» ертегісі</b> <b>Мақсаты:</b> Ертегіні еске түсіру арқылы балалардың тілдерін дамыту.</p>		<p>және сол қолдың саусақ ұштарымен еденге кезекпен ұруға үйрету. Нұсқау – бастапқы қалыпты дұрыс қабылдау, допты алақанмен соқпау. Допды еденге бір қолмен соғады, еденнен ыршыған допты саусақтарын ашқан күйде күтіп алады. Тапсырманы орындап болғаннан кейін допты себетке салады</p>	<p><b>Түсінеді:</b> төзімділік, ұйымшылдық тәрізді қасиеттер жеке тұлға болып дамуына қажет екенін.</p> <p><b>Қолданады:</b> түрлі жүктемелерде тыныс алуды қалыпқа келтіру, дұрыс тыныс алу, топтарға бөлініп негізгі жаттығуларды орындайды</p>	
-------------------------------------	---	--	--	---	--



--	--	--	--	--	--

				<p>«Допты еденге соқ» - түзу жүріп, допты бір қолмен (оң, сол) соғып жүруге үйрету. Доппен орындалатын қозғалыс түрлеріндегі іскерліктерді дамыту. Нұсқау – допты тура алдыға бағыттамай, сәл шет жақпен алып жүру (өйткені аяққа соғылып, домалап кетуі мүмкін). Егер допты оң қолмен соғып алып жүретін болса, онда оң аяқтың ұшының оң жағынан алып жүру қажет.</p> <p>Төрт тізбекке тұрады: екі тізбек залдың бір шетіне, екі тізбек оларға қарама-қарсы тұрады. Алғашқы екі тізбектегі балалар допты еденге соғып жүріп, қарама-қарсы тұрған екі тізбекке дейін келеді. Допты оларға беріп, өздері олардың арттарына барып тұрады. Допты алған балалар залдың екінші шетіне допты еденге соғып алып жүреді. Допты қатты соқпайды, саусақтарын ашып ұстайды.</p>	
--	--	--	--	--	--

Серуенге дайындық	Киімдерді реттілікті сақтап дұрыс киінуге үйрету.	Киімдерді реттілікті сақтап дұрыс киінуге үйрету.	Киімдерді реттілікті сақтап дұрыс киінуге үйрету.	Киімдерді реттілікті сақтап дұрыс киінуге үйрету.	Киімдерді реттілікті сақтап дұрыс киінуге үйрету.
Серуен	<p>Аспанды бақылау Мақсаты:табиғаттың әдемілігін сезініп, «аспан» сөзімен таныстыру, табиғатқа деген сүйіспеншілікке тәрбиелеу, тілдерін дамыту. Тәрбиеші балалардың назарын аспанға аударады. Аспанның түсі ашық, көгілдір екендігін, онда ақ бұлттар, қалқиды. Олардың пішіндері әр түрлі болады, бұлттарды жел қозғайды. Жұмбақ: Бір түкті кілем Бір түксіз кілем (жер, аспан) Мақал – мәтелдер: Қарға қарқылдаса, қысты шақырады, Қаз қаңқылдаса, жазды шақырады. Тақпақ «Аспанда» Аспан бұлтқа толып кетті. Бұлттар түлік болып кетті. Бір бұлт шықты бие болып Бір бұлт шықты түйе болып Қозғалмалы ойын. «Ұшты-ұшты» Мақсаты: заттарды ажыратуға, аттарын есте ұстауға шапшаңдыққа</p>	<p>Желді бақылау Мақсаты:балаларды табиғат құбылыстары, желдің соғуын, желдің бағытын, жылдамдығын бақылауға ажырата білуге үйрету. Тәрбиеші балалармен қай жақтан жел соғып тұрғаның бақылайды. Күндіз аспанда қалықтап бара жатқан бұлттарды бақылау, ағаш бұтақтарының қозғалысын бақылау. Жұмбақ: Қанаты жоқ-ұшады Аяғы жоқ-қашады. (Жел) Тақпақ: Жел тынымсыз гуілдеп Болып кетті тым бұзық Шуылдайды тал, терек, Жапырағын жұлғызып. Қозғалмалы ойын: «Жел мен бұлттар» Еңбек: өсімдіктерді,көшеттерді қармен жабу. Мақсаты: өсімдікке деген қамқорлыққа, еңбексүйгіштікке</p>	<p>Күнді бақылау Мақсаты: балаларға адамдар, жануарлар мен өсімдіктер әлемі үшін күннің маңызы зор екендігін ұғындыру. Байқампаздық, бақылай білу қабілеттерін дамыту. Қыста күн қысқарады, жылуы аз болады, сондықтан қыста күн суық болатындығы туралы түсінік беру. Жұмбақ: Жұрттың бәрі соны сүйеді, Бірақ оған қарағысы келмейді. (Күн) Болжамдар: Түнде ай жарқырап тұрса немесе аспанда жұлдыздар көп болса, ертең күн ашық,жылы болады. Тақпақ: Шұғылалы күніміз Бақшамызға барамыз Күнге қарап жайқалып Біз өсіп бармыз. Қимыл-қозғалыс ойыны: «Түрлі-түсті автомобильдер» Еңбек: бұтақтардың түбін тазарту</p>	<p>Су бетіне қатқан мұзды бақылау Мақсаты: Судың әр түрлі қасиетімен таныстыру, табиғатта болатын өзгешеліктерді бақылай білуге үйрету, табиғатты аялауға тәрбиелеу, сөздік қорларын дамыту. Тәрбиеші балалрдың назарын жердегі кішкентай көлшіктерге аударады, бетіне жұқа мөлдір мұз қатып қалған. Кейбір көлшіктерден күзден қалған жапырақтарды байқауға болады. Мұзды аяқ киімдеріңмен жарып көріңдер. (ол жұқа, тез сынады) Егер мұзды лақтырса, олар ұсақ бөліктерге бөлінеді. (мұз қатты). Егер мұзды қолға ұстасақ, ол еріп кетеді. Жұмбақ: Отқа жанбас-суға батпас (мұз) Болжам: егер қыста қар аз және күн суық болса, жаз құрғақ және ыстық болады.</p>	<p>Қарды бақылау Мақсаты: Қоршаған ортаның әсемдігін сезіне білуге үйрету; қардың қасиетімен таныстыру. Терезеден жауып тұрған қарды бақылау. Қар ұлпаларына қараңдаршы, олар әр түрлі пішінде біреуі үлкен кесек болса, тағы бірі орташа,кішкентай яғни қаршықтар әртүрлі пішінді екен. Қар бізге терезеден жылтырап көрінеді. Олардың әдемі пішінін тамашалаңдар. Жұмбақ: Жылт-жылт етеді, Ұстасақ еріп кетеді. (қар) Болжам: көп қар- көп нан. Қимыл-қозғалыс ойыны: «Қоян мен аңшы». Еңбек: тәжірибе жасаған үстел үстін жинастыру.</p>

	зеректікке, ұйымшылдыққа тәрбиелеу. Еңбек әрекеті: Жолдарды қардан тазарту.	тәрбиелеу		Қозғалмалы ойын: «Түлкі мен қаздар» Мақсаты: ептілікке, шапшаңдыққа үйрету. Қимыл-қозғалыс ойыны: «Қоян мен аңшы». Еңбек: есік алдын сыпырушы ағайға көмек көрсету мұз жолдың үстіне құм себу.	
Балалармен жеке жұмыс	<b>«Сиқырлы суреттер»</b> Ойынның мақсаты: балалардың логикалық ойлау қабілетін, ес, зейін, қабылдау процесстерін дамыту. Жансая, Нұрбек	<b>«Қандай пішін жетіспейді?»</b> Мақсаты: Геометриялық пішіндерді атай білуге үйрету. Қай пішін жетіспейтінін тапқызу. Аружан, Темірлан	<b>«Сиқырлы қап»</b> Мақсаты: Балаларға дыбыстарды дұрыс айтуға үйрету, заттарды тануға баулу. Нұрперзент, Сымбат	<b>«Кім шапшаң?»</b> Мақсаты: Есту қабілетін дамыту. Балаларды дауысқа еліктіру. Аянат, Нұртуған	<b>«Құстар фабрикасы»</b> Мақсаты: Бір тыныс алғанда үш-төрт сөз айта білу. Айлин, Айнур.
Балалардың дербес әрекеті (аз қимылды, үстел үсті ойындары, бейнелеу әрекеті, кітаптарды қарау және басқалар	<i>Қозғалмалы ойын. «Ұшты-ұшты»</i> <i>Мақсаты: заттарды ажыратуға, аттарын есте ұстауға шапшаңдыққа зеректікке, ұйымшылдыққа тәрбиелеу</i>	Танымдық-қимылды ойын: «Аңдар жүрісі» Мақсаты: Балалар аңдардың жүрісін салып, санай алады	Суреттік боямалар «Кім, қайда өмір сүреді» Мақсаты: Балалар суретті таза бояп, туған жеріндегі жан-жануарлардың мекендерімен таныса алады.	Кітаппен жұмыс «Аспазшы» Мақсаты: Балалар аспазшы туралы түсіндіре алады	Дербес ойын «Мозайка» Мақсаты: Балалар мазайканың ұсақ бөліктерін орналастыра алады
Балаларды үйге қайтару	<i>Ата –аналарға кеңес</i> Егер Сіздің балаңыз көпшіл, өз-жақындарыңыз бен бірге бөтен адамдарды жатырқамаса, ойын кезінде өздігімен ойнай білсе, мінезі ашық, өз құрдастарымен мейрімді болса мектепке келген күннен бастап – ақ үйреніп кететіне сеніңіз.	<i>Ата –аналарға кеңес</i> Егер Сіздің балаңыз көпшіл, өз-жақындарыңыз бен бірге бөтен адамдарды жатырқамаса, ойын кезінде өздігімен ойнай білсе, мінезі ашық, өз құрдастарымен мейрімді болса мектепке келген күннен бастап – ақ үйреніп кететіне сеніңіз.	<i>Ата –аналарға кеңес</i> - үйдегі жағдайда баланың өзіне - өзі қызмет етудің алғы шарттарына үйрете беріңіз: жуыну, қолын сүрту, шешіну, өз бетімен тамақтану, тамақ ішкенде қасықты пайдалану, горшокқа сұрану. Киімдері міндетті түрде өзіне ыңғайлы болуы шарт: шалбар не болмаса шорты замоксыз, белдеушесіз.	<i>Ата –аналарға кеңес</i> Егер Сіздің балаңыз көпшіл, өз-жақындарыңыз бен бірге бөтен адамдарды жатырқамаса, ойын кезінде өздігімен ойнай білсе, мінезі ашық, өз құрдастарымен мейрімді болса мектепке келген күннен бастап – ақ үйреніп кететіне	<i>Ата –аналарға кеңес</i> - баламен жағымды эмоционалдық жағдайлар жасау қажет, ол көбіне ата – ана жағынан болуы қажет, мектеп туралы, оның өзіне керектігін түсіндіріп балаңызды сүйіп, аймалап, жиі оған өз мейіріміңізді көрсетіңіз. Балаңыздың көзінше мектеп туралы өзіңізді толғандыратын мәселені айтудан аулақ

				сеніңіз.	болыңыз.

Тәрбиелеу-білім беру процесінің циклограммасы

Білім беру ұйымы Б.Алтынсарин атындағы тірек мектеп (РО) жанындағы интернат КММ

Мектепалды О «б» сыныбы

Балалардың жасы 5 жас

Жоспардың құрылу кезеңі 2-апта желтоқсан 2023-2024 оқу жылы




Күн тәртібі	Дүйсенбі	Сейсенбі	Сәрсенбі	Бейсенбі	Жұма
Балаларды қабылдау	Мұғалімнің балалармен қарым-қатынасы: отбасы туралы жеке әңгімелесу, қарым-қатынас және көтеріңкі көңіл-күй орнатуға ойындар ұйымдастыру. Жағымды жағдай орнату				
	«Мүсін» ойыны	«Бәрі қалай аяқталды?»	«Не жоғалды?» ойыны	«Балалардың тәртібі	«Балалардың тәртібі

	Мақсаты: қимылды үйлестіруді, есту қабілетін, физикалық қасиетін, ережелерге сәйкес ойнау қабілетін дамыту	ойыны Мақсаты: есте сақтау қабілетін, ақыл-ой қабілетін дамыту; баланың сөздік қорын толықтыру	Мақсаты: зейінді, есте сақтауды дамыту	қатаң» ойыны Мақсаты: сигнал бойынша әрекет ету қабілетін, физикалық қасиеттерін дамыту	қатаң» ойыны Мақсаты: сигнал бойынша әрекет ету қабілетін, физикалық қасиеттерін дамыту
Ата-аналармен әңгімелесу, кеңес беру	Ата-аналармен әңгіме: Балалардың тазалығы жөнінде кеңес беру	Ата-аналармен әңгіме: Ата-аналарға балаларын ертеңгілік жаттығуға үлгертіп алып келулерін ескерту.	Ата-аналармен әңгіме: Балалардың жетістік пен дәрежесі үшін емес, сол қалпында сөзсіз қабылдап жақсы көретініңізді сездіріңіз.	Ата-аналармен әңгіме: Ата-аналарға балаларды тамақтарын тауысып жеуге үйретулерін ескерту.	Ата-аналармен әңгіме: Ата-аналарға балаларды тамақтарын тауысып жеуге үйретулерін ескерту.
Балалардың дербес әрекеті (баяу қимылды ойындар, үстел үсті ойындары, бейнелеу әрекеті, кітаптар қарау және тағы басқа әрекеттер)	«Бұл не үшін?» дидактикалық ойын Мақсаты: Жыл мезгілдері мен тиісті айларды атауға үйрету	«Жануарды тамақтандыр» дидактикалық ойыны Мақсаты: сөздерді бөліктерге бөлуге, сөздің әр бөлігін бөлек айтуға үйрету	Өзіңе жұп тап» дидактикалық ойыны Мақсаты: балаларды сөздердің дыбысын тыңдауға үйрету; сөздерді өз бетінше атауға және олардағы дыбыстардың нақты айтылуына жаттығу	«Бұл нені білдіреді?» дидактикалық ойын Мақсаты: балаларды сөздерді мағынасына қарай топтастыруға, сөздердің тікелей және бейнелі мағынасын түсінуге үйрету	«Бұл нені білдіреді?» дидактикалық ойын Мақсаты: балаларды сөздерді мағынасына қарай топтастыруға, сөздердің тікелей және бейнелі мағынасын түсінуге үйрету
Таңертеңгі жаттығу	Таңғы жаттығу кешені № 7				
Ұйымдастырылған іс-әрекетке дайындық	«Ұннан жасалған тағамды ата» дидактикалық ойыны Мақсаты: нан-тоқаш өнімдері туралы білімдерін бекіту; нанға ұқыпты қарауға тәрбиелеу	«Төртінші артық» дидактикалық ойыны Мақсаты: артық затты (азық-түлік) табуға үйрету және себебін түсіндіру	Жаңылтпаш «Сіз бізді іздемеңіз ана: Біз қымыздықты қырыққабат сорпасына қосамыз» Мақсаты: барлық дыбысты айту арқылы жаңылтпашты анық айтуға үйрету	«Табиғат және адам» дидактикалық ойыны Мақсаты: адам жасаған және табиғат адамға не беретіні туралы білімді жүйелеу: балық, ет, көкөніс, жеміс, жидек, тұқым, жаңғақ	Жаңылтпаш «Сіз бізді іздемеңіз ана: Біз қымыздықты қырыққабат сорпасына қосамыз» Мақсаты: барлық дыбысты айту арқылы жаңылтпашты анық айтуға үйрету
Білім беру ұйымының кестесі бойынша ұйымдастырылған іс-әрекет	1 - ұйымдастырылған іс-әрекет				
	<b>Сөйлеуді дамыту</b> <b>Міндеті:</b> Қойылған сұрақтарға қысқаша немесе толық жауап беруге баулу <b>Мақсаты</b> Сөйлем	<b>Сауат ашу негіздері</b> <b>Міндеті:</b> Сөздерді дыбыстық талдау: сөздегі дыбыстардың ретін, дауысты және дауыссыз дыбыстарды анықтау	<b>Сауат ашу негіздері</b> <b>Міндеті:</b> Сөздерді дыбыстық талдау: сөздегі дыбыстардың ретін, дауысты және дауыссыз дыбыстарды анықтау	<b>Сауат ашу негіздері</b> <b>Міндеті:</b> Сөздерді дыбыстық талдау: сөздегі дыбыстардың ретін, дауысты және дауыссыз дыбыстарды анықтау	<b>Көркем әдебиет</b> <b>Міндеті:</b> Шығарма мазмұнын сюжеттің бірізділігін сақтай отырып, эмоциямен, қисынды қайталап айтып беру

	<p>түрлерін ажырата білуге үйрету. Дауыс ырғағына қарай оларды ажырата білу іскерлігін дамыту</p> <p><b>Күтілетін нәтиже</b> <b>Жасайды:</b> сөйлем түрлерін ажыратып, тыныс белгілерін қояды, суретке қарап әңгіме құрайды, өлең жолдарынан сөйлем түрлерін табады; <b>Түсінеді:</b> <i>өңір, желу</i> сөздерінің мағынасын; <b>Қолданады:</b> қыс мезгіліне байланысты ойын түрлерін</p> <p>Менің Отаным Әйнегі – күн, Шатыры – аспан, Кең далам асқақ. Төсі толған егін, Көлдері күміс шашқан, Қазақстан Республикам менің!</p>	<p><b>Мақсаты</b> үш дыбысты сөздерге дыбыстық талдау жасауға үйрету</p> <p><b>Күтілетін нәтиже:</b> <b>Жасайды:</b> дыбыстық талдау жасайды. <b>Түсінеді:</b> сөздің құрамында дауысты, дауыссыз дыбыстар болатынын түсінеді. <b>Қолданады:</b> сызбаға сәйкес сөзді анықтайды «Жалауша» дидактикалық ойын-жаттығуы Педагог дыбыстар айтады. Егер дыбыс дауысты болса, балалар қызыл жалаушаны, егер дыбыс дауыссыз болса, көк жалаушаны желбіретеді. Педагог балаларға сөзге дыбыстық талдау жасауды түсіндіреді. 1. Ең бірінші берілген сөзді білуіміз керек. 2. Сөзде неше буын, неше дыбыс бар екенін анықтауымыз керек. 3. Сөздегі дыбыстардың дауысты, дауыссыз екенін анықтау. 4. Дауысты дыбыстардың жуан, немесе жіңішке екенін анықтау керек</p>	<p><b>Мақсаты</b> үш дыбысты сөздерге дыбыстық талдау жасауға үйрету</p> <p><b>Күтілетін нәтиже:</b> <b>Жасайды:</b> дыбыстық талдау жасайды. <b>Түсінеді:</b> сөздің құрамында дауысты, дауыссыз дыбыстар болатынын түсінеді. <b>Қолданады:</b> сызбаға сәйкес сөзді анықтайды <b>шар</b> сөздерінің дыбыстық сызбасын тақтаға іледі. шар сөздеріне дыбыстық талдау жасайды. Қалған балалар орындарында талдау жасайды, Шар сөзін баяу айтып, сөздегі әр дыбыстық дыбысталуына назар аударыңдар. – Шар сөзінде неше буын бар? – Дұрыс айтасыңдар, бір буын, өйткені бір дауысты дыбыс бар. – Шар сөзінде барлығы неше дыбыс? – Үш дыбыс екен. – Шшш шар бірінші дыбыс қандай дыбыс? – Иә, бірінші дыбыс – ш дыбысы. – Ш дыбысы дауысты дыбыс па, әлде дауыссыз дыбыс па? – Ш дыбысы – қатаң дауыссыз дыбыс, өйткені айтылғанда тек салдырдан жасалады. – Қандай түспен белгілейміз? – Көк түсті дөңгелекпен белгілейміз. Педагог екінші дыбысты айқындап шааар</p>	<p><b>Мақсаты</b> үш дыбысты сөздерге дыбыстық талдау жасауға үйрету</p> <p><b>Күтілетін нәтиже:</b> <b>Жасайды:</b> дыбыстық талдау жасайды. <b>Түсінеді:</b> сөздің құрамында дауысты, дауыссыз дыбыстар болатынын түсінеді. <b>Қолданады:</b> сызбаға сәйкес сөзді анықтайды</p> <p><b>доп</b> сөзіне дыбыстық талдау жасатылады. Д – дауыссыз дыбыс, көк түсті дөңгелекпен белгілейміз О – жуан дауысты дыбыс, қызыл түсті дөңгелекпен белгілейміз. П – қатаң дауыссыз дыбыс, көк түсті дөңгелекпен белгілейміз. Доп – 3 -дыбыс, 1 буын.</p>	<p><b>Мақсаты</b> әңгіменің мағынасын интонациямен мазмұндауға жетелеу.</p> <p><b>Күтілетін нәтижелер:</b> <b>Жасайды:</b> әңгімені мазмұндайды; <b>Түсінеді:</b> әңгіменің мазмұнын түсінеді; <b>Қолданады:</b> сұрақтарға толық жауап береді . Жұмбақты шеш. Тоқылдатып, мазаны ап, Ағаштарды тазалап, Ормандарды емдейді, Зиянкесті жазалап. (Тоқылдақ) 3. Суретте қай құс жасырынған? Боя. 4. Ұйқасын тап. Тұмсығымен шымшып, Құрт тереді ... . (Шымшық) Ойын-жаттығу: «Қыстап қалатын және ұшып келетін құстар». Мақсаты: балаларды қыстап қалатын құстар мен жыл құстарын айыра білуге үйрету. Балалардың сөйлеу тілін белсендіру. Материал: қыстап қалатын құстар мен жыл құстары бейнеленген иллюстрациялар. Сипаты: балалар екі топқа бөлінеді, бірінші топ жыл құстары бейнеленген суреттерді, ал екінші топ қыстап қалатын құстар бейнеленген суреттерді жинайды. Ойыннан кейін жыл құстары панно</p>
--	--	---	---	--	--

			сөзін оқиды. – А дыбысы дауысты ма, дауыссыз ба? – Дұрыс айтасыңдар, дауысты дыбыс. Дауысты жуан дыбыс па, әлде жіңішке дыбыс па? Жуан дауысты дыбыс, өйткені [а] дыбысы айтылған кезде тіл артқа жиырылып, үсті дөңестеледі, бұлай дауысты жуан дыбыстар жасалады, жасалу жолына қарап дауысты жуан дыбысқа жатқызамыз. Қызыл түсті дөңгелекпен белгілейміз. Педагог «шаррр» сөзін үшінші дыбысты айқындап оқиды. – Үшінші қандай дыбыс естіліп тұр? – Дұрыс айтасыңдар, «р» дыбысы естіліп тұр. – «Р» дыбысы дауысты ма, дауыссыз ба? – «Р» дыбысы дауыссыз дыбыс. – Қандай дауыссыз дыбыс қатаң дауыссыз ба, ұяң дауыссыз ба, үнді дауыссыз ба? – «Р» дыбысы үнді дауыссыз дыбыс, өйткені салдырға қарағанда үн басым, айтылу кезінде дауыс ырғағын өзгертуге келеді. – Сызбада қандай түспен белгілейміз? – Көк түсті дөңгелекпен белгілейміз. Шар – 1 буын, 3 дыбыс.		түрінде орналастырылады.
Үзіліс :					
Сюжетті-рөлді ойын: <b>Тақырыбы:</b> «Экологтар.Бағбандар» <i>Мақсаты:</i> Қолайлы жағдай жасау, әлеуметтік			Сюжетті-рөлді ойын: <b>Тақырыбы:</b> «Зертеушілер» <i>Мақсаты:</i> Ойнатылатын ойынын этаптарының біліктілігін		<i>Сюжеттік ойын:</i> <b>Тақырыбы:</b> «Дәмхана. Мақдоналдс. Пиццерия» сюжетті – рөлдік ойын Мақсаты :



<p>шабыттарын мадақтау, ойын сюжетіне байланысты шағын топтарға бөлу, тіл этикетін дамыту. Экологтар жұмысының ізгі бағыттағы жұмыстары және оның табиғатты қорғаудағы, әлеуметтік мәні туралы түсініктерін кеңейту.</p> <p><b>Жағдаят:</b> Объектіны таңдау, Картамен жұмыс, бақ орнататын жерді таңдау</p> <p>Экологиялық паспорттарды қарау; Экологиялық жағдайларды зерттеу</p> <p>Айыппұл төлету; Экологиялық жағдаяттарды түзету жұмыстары; Суретке түсіру, суретке түсірудің бұзылуы, суретшімен кездесу. өсімдіктерді бейнелеу.</p> 	<p>бекіту. Зерттеуге керекті заттар мен құрал-жабдықтарды ,сонымен қатар заттар ауыстырушыларын табуға үйрету .Рөлдерге бөлініп ,бөлінген рөл бойынша әрекет ету әдетін қалыптастырып . Зерттеу жұмысшыларының жұмысы қызықты әрі қиын екенін түсіндіріп .Ойындық диалогты моделдеуге үйрету.</p> <p><b>Жағдаят:</b></p> <p>Зерттеу объектісін таңдау;</p> <p>Зертхананы құру ;</p> <p>Проведение опытной работы;</p> <p>Фотоға түсіру , аралық нәтижелердің түсірілімі; байқау нәтижелерін журналға жазу; ғылыми кеңес; зерттеу нәтижесін шығару.</p> 	<p>Азық-түлікпен жұмыс істейтін жұмыскерлердің еңбегі жайында түсініктерін молайту. Балаларға рөлдерге бөлініп, сол рөл бойынша әрекет етуге үйрету, өздеріне керекті нәрсені құруға үйретіп ,балалардың мейрімділік қарым-қатынасын орнату .Балаларға ойында қоршаған ортадан алған білімдерін көрсете білуге үйрету .</p> <p><b>Жағдаят:</b></p> <p>Үстелді таңдау;</p> <p>Ас мәзірімен танысу;</p> <p>Тапсырысты қабылдау ;</p> <p>Тапсырысты орындау;</p> <p>Менеджермен жұмыс (шағым, алғыстар);</p> <p>Тапсырысқа төлеу;</p> <p>Үстелді жинап , ыдыс аяқ жуу.</p> 
--	---	---

2 - ұйымдастырылған іс-әрекет

	<p><b>Қоршаған ортамен таныстыру</b></p> <p><b>Міндеті:</b> Жануарларды әртүрлі белгілері бойынша топтастыру</p> <p><b>Мақсаты</b> Балаларды жанды табиғат бұрышындағы тіршілікпен таныстыру</p> <p>Декоративті балықтарға арналған үй қалай аталады? Балықтарды не үшін үйде, аквариумда ұстайды?</p> <p>Суреттерді қарап шығып, балықтар мекендейтін үйдің аквариум деп аталатынын айтады. Балықтарды аквариумда ұстайтын себебі: ол өте әдемі. Онда тіршілік ететін балықтар</p>	<p><b>Математика негіздері</b></p> <p><b>Міндеті:</b> Тәулік бөліктерінің ауысуын («кеше», «бүгін», «ертең»), оқиғалардың ретін («алдымен – содан кейін», «бұрын – кейінірек») анықтау</p> <p><b>Мақсаты</b> . уақыт ұғымдары туралы білімдерін қалыптастыру</p> <p><b>Күтілетін нәтижелер:</b></p> <p><b>меңгереді:</b> оқиғалардың уақыттағы реттілігін сипаттайтын сөздерді айтуды: кеше, бүгін, ертең, таңертең, күндіз, кеш, түн; уақытты циферблат арқылы</p>	<p><b>Математика негіздері</b></p> <p><b>Міндеті:</b> Тәулік бөліктерінің ауысуын («кеше», «бүгін», «ертең»), оқиғалардың ретін («алдымен – содан кейін», «бұрын – кейінірек») анықтау</p> <p><b>Мақсаты</b> уақыт ұғымдары туралы білімдерін қалыптастыру</p> <p><b>Күтілетін нәтижелер:</b></p>	<p><b>Математика негіздері</b></p> <p><b>Міндеті:</b> Тәулік бөліктерінің ауысуын («кеше», «бүгін», «ертең»), оқиғалардың ретін («алдымен – содан кейін», «бұрын – кейінірек») анықтау</p> <p><b>Мақсаты</b> уақыт ұғымдары туралы білімдерін қалыптастыру</p> <p><b>Күтілетін нәтижелер:</b></p> <p><b>меңгереді:</b> оқиғалардың уақыттағы реттілігін сипаттайтын сөздерді айтуды: кеше, бүгін, ертең,</p>	<p><b>Қоршаған ортамен таныстыру</b></p> <p><b>Міндеті</b> Жануарларды әртүрлі белгілері бойынша топтастыру</p> <p><b>Мақсаты</b> Балаларды жанды табиғат бұрышындағы тіршілікпен таныстыру</p> <p>балаларды шкафта жатқан: алжапқыш, балықтарға арналған тамақ, құстарға арналған тамақ, су құятын ыдыс, майлық т.б. заттарды мұқият қарап шығуға шақырады. Ересек адамның көмегімен балыққа күтім жасау</p>
--	---	---	---	--	---

	<p>аквариум балықтары немесе декоративті балықтар деп аталады.</p> <p>Үйінде аквариумы барлар әсерлерімен бөліседі. Балықтардың атауларын атайды: гуппи, семсербалық, кішкентай лақа, шілтеқұйрық.</p> <p><b>Қуаныш күрделі сұрақ қояды:</b> Ондағы балықтар адамның қамқорлығынсыз тіршілік ете ала ма?</p> <p><b>Зерттеу жұмысы:</b> Балықтарды аквариумға салмас бұрын не істеу керек?</p> <p>Талқылайды, тәжірибелік жұмысқа қатысады. Алдымен аквариумның түбіне құм саламыз, құмның үстіне тастар саламыз. Балықтар аквариумның түбінде, тастардың арасында демалады, жасырынады. Содан соң өсімдіктер егеміз. Өйткені өсімдіктер оттегі бөледі.</p> <p>Балықтар сол оттегімен тыныстайды. Және өсімдіктер суды тазартады. Оның жапырағына балықтар уылдырық шашады. Кейін одан кішкентай балықтар пайда болады. Балықтар өсімдіктердің арасында ойнайды, тығылады. Және оларды жейді. Балықтың тіршілік етуі үшін судың маңызы зор. Аквариумға құятын суды бірнеше күн бұрын тұндырып қоямыз. Себебі, судың құрамындағы</p>	<p>анықтауды; <b>түсінеді:</b> тәулік мезгілдерінің кезектілігін; <b>қолданады:</b> болған, болып жатқан және болатын оқиғаларға қатысты кеше, бүгін, ертең сөздерін қолдануды</p> <p>Педагог балалардың таңертең, күндіз, кешке, түнде не істейтіні туралы сұхбат жүргізеді. Ата-аналар балаларды балабақшаға қашан әкеледі және қашан алып кетеді? Балалар қай уақытта ұйықтайды, түскі тамағын қай кезде ішеді? Педагог демонстрациялық материалдан 10-кестедегі суреттерді көрсетеді. Сағаттың үлгісін қолданады (циферблат сағат тілімен). 10-кестедегі демонстрациялық материалмен жұмыс Педагог балалардан тәуліктің қай мезгілі бейнеленгенін сұрайды. Балалар күннің бөліктерін анықтайды, атайды. Педагог балалардан жауаптарын түсіндіріп беруін сұрайды: таңертең балалар беттерін жуады, тістерін тазалайды. Күндіз балалар балабақшада ойнайды. Кешке анасы ұйықтар алдында балаларға кітап оқиды. Балалар түнде ұйықтайды. -Бұл қай мезгілде болады? Сағатпен танысу. ( № 23 демонстрациялық материал (циферблат сағат тілімен).</p>	<p><b>меңгереді:</b> оқиғалардың уақыттағы реттілігін сипаттайтын сөздерді айтуды: кеше, бүгін, ертең, таңертең, күндіз, кеш, түн; уақытты циферблат арқылы анықтауды; <b>түсінеді:</b> тәулік мезгілдерінің кезектілігін; <b>қолданады:</b> болған, болып жатқан және болатын оқиғаларға қатысты кеше, бүгін, ертең сөздерін қолдануды</p> <p>Сағаттың модельдерімен жұмыс Алдарыңызда жылжымалы тілі бар сағат моделі. Мен атаған уақытты сағат тілімен көрсету керек. Сағаттың 5 болғанын сағат тілімен қойыңдар. Сағат тілдерін қалай қойдыңдар? (Сағаттың қысқа тілі 5 цифрын, ал ұзыны 12-ні көрсетеді.) Педагог балаларға өлең тыңдауды ұсынады. Таңертең тұрамын, Бетімді жуамын. Тісімді тазалап, Шашымды тараймын. Киімімді</p>	<p>таңертең, күндіз, кеш, түн; уақытты циферблат арқылы анықтауды; <b>түсінеді:</b> тәулік мезгілдерінің кезектілігін; <b>қолданады:</b> болған, болып жатқан және болатын оқиғаларға қатысты кеше, бүгін, ертең сөздерін қолдануды</p> <p>«Күн мен түн» дәстүрлі ойыны. Педагог «күн» деген кезде, балалар секіреді, «түн» дегенде, тоқтап қалады. Балалар ережеге сәйкес орындайды. 2-тапсырма. Мәтінді тыңдайды. Сағат тілін аяқтап сызып салады, суреттермен сәйкестіреді. Кейін мәтінді оқиды. -Балалар таңғы сағат 8-де балабақшаға барады. - Суретке қараңыз, сағат тілі қай жерде орналасуы керек? Оны салыңыз. Содан кейін педагог тапсырманы оқиды, ал балалар оны өз бетінше орындайды. -Отбасы кешкі сағат 7-де тамақ ішеді. -Сырым кешкі сағат 9-да ұйықтайды. Тапсырманы жұппен тексерген дұрыс. Педагог «кеше», «бүгін», «ертең» сөздерін енгізеді. Балалардан кеше не болғанын еске түсіруді сұрайды. Ал бүгін не істеп жатыр? Ертең не істегілері келеді?</p>	<p>тәсілдерін көрсетеді (алжапқыш тағады, балыққа арналған тамақты шығарады, қорапты ашады т.б.) Педагог баланың іс-қимылын түсіндіріп отырады, қажет жерінде түзетеді. Жұмыс аяқталғаннан кейін заттарды бір жерге алып қояды. Педагог белгілі бір нысанды жасырады. Балалар сұрақтар қоя отырып, оның қандай зат екенін табады. Тек «иә» немесе «жоқ» деп жауап беруге болатын сұрақтарды ғана қоюға болады.</p> <p>П: Мен бір жанурады жасырамын.</p> <p>Б: Жануарлар әлеміне жататын зат па? (Иә) Ол жанды табиғатқа жата ма? (Иә) Ол жануар ма? (Иә) Ол жәндік пе? (Жоқ) Құс па? (Жоқ) Ол балық па? (Иә) Ол аквариум балығы ма? (Жоқ) Өзенде тіршілік ететін балық па? (Жоқ) Ол жыртқыш балық па? (Иә) Ол адамға шабуылдай ма? (Иә) Оның ала түрі бола ма? (Иә) Ендеше ол – акула! (Иә)</p>
--	--	---	---	--	--



	<p>балықтарға зиянды заттар түбіне шөгуі тиіс. Содан кейін аквариумға ұлуларды саламыз. Олар аквариумның қабырғаларын, түбін тазалап, балықтардан қалған тамақтардың қалдығын жейді. Ұлулар – аквариумның санитарлары.</p> <p>Балықтар ауа жетпей жатса, аквариумның бетіне шығып тыныстап алады. Суда оттегі жеткілікті болуы үшін аквариумға компрессордың көмегімен ауа жібереміз. Жарық болуы үшін үстіне лампа қоямыз. Егер аквариумдағы су тым салқын болса, кейбір балықтар тіршілік ете алмауы мүмкін. Бірақ ондағы суды қатты жылытуға да болмайды. Қатты жылытылған су лайланып кетеді және онда оттегі аз болады. Салдарынан экожүйедегі тепе-теңдік жойылып, балықтар өліп қалуы мүмкін. Сондықтан аквариумда белгілі бір температура сақтаған жөн</p>	<p>Сағат не үшін керек? Сағаттың қай түрін көрдің? (қабырға сағаты, қол сағаты, үстелге қоятын сағат) Саны бар шеңберді циферблат деп атаймыз. Циферблатта уақытты анықтайтын ұзын және қысқа тілдері бар. Егер ұзын тілі 12-ні, ал қысқа тілі 1 цифрасын көрсетсе, бұл сағаттың 1 болғанын көрсетеді.</p>	<p>киемін, Бақшаға келемін Мен әдепті баламын. Балалар өлең тыңдап отырып топпен жұмыс жасайды: сағат тілін өз бетінше қозғап, таяқша қай бағытта қозғалатынын қадағалайды.</p>		
Үзіліс:					
<p><b>Дидактикалық ойын:</b> «Кім болғым келеді?»</p> <p>Мақсаты: Мамандықтар туралы білімдерін толықтыру. Сурет бойынша қойылған сұрақтарға толық жауап беруге дағдыландыру арқылы зейіндерін дамыту. Олар қандай заттармен қолданатыны жайлы түсінік беру.</p> <p>Ойынның шарты: Тәрбиеші картиналарды көрсете отырып, былай деп сұрайды, «Дәрігер не істейді? Жүргізуші не істейді? Мұғалім не істейді? Тігінші не істейді?» Балалар қай мамандық иесі екенін қандай құралдармен жұмыс істейтін жайлы айтады.</p> <p>Ықтимал күрделендіру: тез ойла</p> <p>Ойынның нұсқаулары: Балаларға мамандық иелерінің суреттері таратылып беріледі.</p>			<p>Ойын: «Оюларды құрастыр»</p> <p>Мақсаты: Қазақ халқының қолданбалы сәндік өнері туралы балаларға түсінік беру. Ою-өрнектің түрлерімен таныстыру, ою-өрнектерді құрастыра білуге, түстердің үйлесімділігін үйрету. Танымдық қабілеттерін арттыру. Балалар өз елін, халқын сүюге қазақ өнерін құрметтеуге тәрбиелеу. Ұлттық мақтаныш сезіміз ояту. Эстетикалық талғамын ұштау.</p> <p>Қолданатын көрнекіліктер: Оюлардың қиылған</p>		

	<p>суреттері Ойын шарты: Қазақтың ұлттық әр түрлі оюлармен сәңдей білу, оюларды құрастырып аттарын атау.</p>
--	--

3 - ұйымдастырылған іс-әрекет

	<p><b>Қазақ тілі</b> <b>Міндеті:</b> - Мақал-мәтелдерді, көркем сөздерді қолдануына қолдау көрсету, ынталандыру <b>Мақсаты</b> әртүрлі мамандық иелері туралы түсіндіру, адамдардың еңбектеріндегі өзара байланыстарды байқауға үйрету Ойын: Кім не істейді? Ұшқыш ұшады. Ғарышкер ұшады. Дәрігер емдейді. Құрылысшы үй салады. Сатушы сатады. Балалар сөйлемдерді қайталайды. «Кім болып істейді?» сұрағымен таныстырады. Ата-аналарының кім болып істейтінін сұрайды. – Сенің әкең кім болып істейді? Сенің анаң кім болып істейді?</p>	<p><b>Қазақ тілі</b> <b>Міндеті:</b> Тілдік және артикуляциялық аппаратты, тыныс алуды және таза дикцияны дамыту <b>Мақсаты</b> әртүрлі мамандық иелері туралы түсіндіру, адамдардың еңбектеріндегі өзара байланыстарды байқауға үйрету Дыбыстық жаттығу (айнамен орындалады). Ұ-ұ-ұш- ұш-қыш – ұшқыш. Ә-ә-ә-дә-рі-і-і-гер – дәрігер. Қ-қ-қ-ұ-ұ-құ-құр-ыл-</p>	<p><b>Сөйлеуді дамыту</b> <b>Міндеті:</b> - Қойылған сұрақтарға қысқаша немесе толық жауап беруге баулу <b>Мақсаты</b> Сөйлем түрлерін ажырата білуге үйрету. Дауыс ырғағына қарай оларды ажырата білу іскерлігін дамыту <b>Күтілетін нәтиже</b> <b>Жасайды:</b> сөйлем түрлерін ажыратып, тыныс белгілерін қояды, суретке қарап әңгіме құрайды, өлең жолдарынан сөйлем түрлерін табады; <b>Түсінеді:</b> өңір, желу сөздерінің мағынасын; <b>Қолданады:</b> қыс мезгіліне байланысты ойын түрлерін</p>	<p><b>Көркем әдебиет</b> <b>Міндеті:</b> - Шығарма мазмұнын сюжеттің бірізділігін сақтай отырып, эмоциямен, қисынды қайталап айтып беру <b>Мақсаты</b> әңгіменің мағынасын интонациямен мазмұндауға жетелеу. <b>Күтілетін нәтижелер:</b> <b>Жасайды:</b> әңгімені мазмұндайды; <b>Түсінеді:</b> әңгіменің мазмұнын түсінеді; <b>Қолданады:</b> сұрақтарға толық жауап береді – Балалар, ненің суретін көріп</p>	<p><b>Шығармашылық бейнелеу әрекеті</b> <b>Міндеті:</b> - Балаларға мерекелердің мәнін түсіндіру, өз жұмысының нәтижесін бағалау - Мүсіндеудің әртүрлі әдістерін қолдану: құрылымдық (жеке бөліктерден) және мүсіндік (негізгі бөліктерді тұтас кесектен жасау - Сюжеттік композициялар жасау, оларды сәнді бөлшектермен толықтыру, жеке және топпен бірлесіп жасау, онда міндеттерді келісіп атқару - Пішіндердің түрлі қалыптарын бере білуді, оларды күрделі емес композицияларға біріктіруді қалыптастыру <b>Мақсаты:</b> - мерекелік отшашу суретін</p>
--	---	--	---	---	--

	<p>Балалар Менің есімдігін жауаптарында қолданады. Ата-аналарының мамандықтарын атайды.</p> <p>– Менің әкем құрылысшы болып істейді.</p> <p>– Менің анам дәрігер болып істейді.</p>	<p>ыс-шы – құрылысшы.</p> <p>Ғ-ғ-ғ-ғ-ға-ға-рыш-кер- ғарышкер</p> <p>Жаңылтпашпен таныстыру.</p> <p>Ұшқыш меңгергенді</p> <p>Дәрігер меңгере ала ма?</p> <p>Дәрігер меңгергенді</p> <p>Ұшқыш меңгере ала ма?</p> <p>Жаңылтапшты қатты және ақырын әрі жылдам айтқызу</p>	<p>Сөйлемдердің үш түрі болады.</p> <p>Біріншісі – хабарлы сөйлем.</p> <p>Бір нәрсені хабарлап айтады. Сөйлем соңынан нүкте қойылады. Мысалы: Менің Отаным – Қазақстан</p> <p>Дидактикалық ойын: «Қажетті тыныс белгілерін қой».</p> <p>Ойын шарты: Берілген суреттердің мағынасына байланысты құрастырылған сөйлемдердің тыныс белгілерін қою</p>	<p>тұрсыңдар? (Слайдтан көрсету, әңгімелеу). – Орманда қандай құстар өмір сүреді? – Тоқылдақ не істеп жатыр? – Тоқылдақтың тұмсығы өткір, мықты. Ағашты тесіп, құрттарды теріп жейді. Құйрығы қатты, ұзын. Оны «орман дәрігері» деп атайды.</p> <p>Тоқылдақтың, құстардың пайдасы өте көп. Бүгін осы құстар туралы жазушы Максим Зверевтің «Орман емшілері» әңгімесімен танысамыз.</p>	<p>салу,мүсіндеу,жапсыру,құрастыр уды үйрету</p> <p><b>Топтық жұмыс</b></p>
Үзіліс:					
<p><i>Сюжеттік ойын:</i></p> <p><b>Тақырыбы:</b> «Сән ательесі»</p> <p><i>Мақсаты:</i> Балаларға суреттен көрген киімдердің аттарын атап,киімдер мен ұлтық киімдерді ажыратып топтастыруға баулу, мата түрлерін ажырата алуға үйрету,қайсынан қандай киім тігеді жайлы түсіндіру.</p> <p><i>Көрнекілік:</i> жаңаша киімдер,ұлттық киімдер</p> <p><i>Ойын барысы :</i> бірнеше матаның қиықтары алып,қайсысынан қандай киім тігуге болатындығын тауып,суретке бейнеленген киімнің тұсына қоюды ұсынады.</p>			<p><i>Сюжеттік ойын:</i></p> <p><b>Тақырыбы:</b> «Азық - түлік дүкені»</p> <p><i>Мақсаты:</i> Балаларды еңбекке, еңбекті құрметтей білуге, сыпайыгершілікке, ізгілікке, адалдыққа баулу.</p> <p>Қажетті атрибуттар: ойыншықтар, ыдыс-аяқтар, папье-машеден жасалынған тағам түрлері, ақ халат, қалпақ, есеп шот, қағаздан жасалған дөңгелектер.</p> <p>Ойын шарты. Бұл ойынды әуелі жеке-жеке ойнатып, әбден жаттыққаннан кейін үш дүкенді қатар ашып ойынды күрделендіру.</p> <p>Балаларды рөлдерге бөлу: 2 бала сатушы, 1 бала кассир, қалғандары тұтынушылар.</p> <p>Тәрбиеші ойын ережесін түсіндіреді. Ереже бойынша сатушылар да, тұтынушылар да бір-бірімен сыпайы сөйлеседі. Бір затты сатып алған соң, рахмет айтуды ұмытпауы керек. Сатушыда өз кезегінде «Тағы да келіп тұрыңыз», - деп ілтипат білдіреді.</p> <p>Бірінші ойыншық дүкенін ұйымдастыру. Ойыншық сәресінің жанына үстел қойылып сөреде «Дүкен» деген жазу ілулі тұрады. Кассирдің алдында есепшот, ақша салатын қорап, ақ қағаз,</p>		

	<p>қарындаш. Ойыншық алғысы келген балалар ең әуелі кассирге ақшасын төлейді. Не алғысы келетінін айтады. Кассир чек жазып береді. Чекті алып сатушыға береді. Сатушы «тағы да келіп тұрыңыз» - дейді.</p> <p>Тәрбиеші ойынға жалпы басшылық жасайды.</p> 
--	--

4 - ұйымдастырылған іс-әрекет

	<p><b>Дене шынықтыру</b>  <b>Міндеті:</b> - Допты екі қолымен бір-біріне (арақашықтығы 1,5–2 метр) басынан асыра лақтыру  <b>Мақсаты:</b> Баланы сезіну (сенсорлы) үдерістері арқылы және қимыл-қозғалыстарын үнемі толықтырып отырып дамытуға жағдай жасау «Допты еденге соқ».  Топтарға бөлініп, негізгі қимыл-қозғалыстарды орындайды.  Төрт тізбекке тұрады: екі тізбек залдың бір шетіне, екі тізбек оларға қарама-қарсы тұрады. Алғашқы екі тізбектегі балалар допты еденге соғып жүріп, қарама-қарсы тұрған екі тізбекке</p>	<p><b>Музыка</b>  <b>Міндеті:</b> Әннің сөздерін анық айту, орташа, қатты және ақырын дауыспен ән айту  <b>Мақсаты:</b> Әннің сипатын қабылдау, дауысын дұрыс келтіріп орындау, ырғақтық бейнесі мен динамикасын дәл беру</p> <p>Музыка тыңдау:  «Желтоқсан» (П. Чайковский)  Ән айту:  «Шырша әні» (К. Қуатбаев)  «Қазақтың жері» (Б. Түзелбекова)  Музыкалық-ырғақтық</p>	<p><b>Дене шынықтыру</b>  <b>Міндеті:</b> - Допты екі қолымен заттардың арасымен (арақашықтығы 4 метр) жүргізу  <b>Мақсаты</b> Баланы сезіну (сенсорлы) үдерістері арқылы және қимыл-қозғалыстарын үнемі толықтырып отырып дамытуға жағдай жасау «Допты еденге соқ».  Топтарға бөлініп, негізгі қимыл-қозғалыстарды орындайды.  Төрт тізбекке тұрады: екі тізбек залдың бір шетіне, екі тізбек оларға қарама-қарсы тұрады. Алғашқы екі тізбектегі балалар допты еденге соғып жүріп, қарама-қарсы тұрған екі</p>	<p><b>Дене шынықтыру</b>  <b>Міндеті:</b> - Допты лақтыру және алға қарай жылжып, екі қолымен қағып алу (арақашықтығы 4–5 метр).  <b>Мақсаты</b> Малдас құрып отырып, ұсақ заттарды (асықтарды) лақтырып, оны қайтадан қағып алуға үйрету «Қазан» – 2,5 м арақашықтықтағы көлбеу қойылған нысанаға заттарды (асықтарды) лақтыру.  Б.қ.: аяқты иық деңгейінен алшақ қою: оң аяқты артқа жіберіп, оң қолды шынтақтан жартылай бүгіп, кеуде тұсында ұстап тұру. Асықты лақтырар алдында алдымен қолды төмен түсіріп, сонан соң артқа жібереді, ал лақтыру кезінде қолды алдыға жіберіп, жоғары көтеріп, сонан соң асықты лақтырады.  Құрсауларды (4 құрсау) айнала</p>	<p><b>Музыка</b>  <b>Міндеті:</b> -Музыкалық сүйемелдеумен және сүйемелдеусіз жеке ән айту дағдыларын дамыту  <b>Мақсаты</b> Әннің сипатын қабылдау, дауысын дұрыс келтіріп орындау, ырғақтық бейнесі мен динамикасын дәл беру</p> <p>Музыка тыңдау:  «Желтоқсан» (П. Чайковский)  Ән айту:  «Шырша әні» (К. Қуатбаев)  «Қазақтың жері» (Б. Түзелбекова)  Музыкалық-ырғақтық қимылдар:</p>
--	---	---	---	---	--

<p><b>Вариативтік компонент</b></p>	<p>дейін келеді. Допты оларға беріп, өздері олардың арттарына барып тұрады. Допты алған балалар залдың екінші шетіне допты еденге соғып алып жүреді. Допты қатты соқпайды, саусақтарын ашып ұстайды. Нұсқау – допты тура алдыға бағыттамай, сәл шет жақпен алып жүру (өйткені аяққа соғылып, домалап кетуі мүмкін). Егер допты оң қолмен соғып алып жүретін болса, онда оң аяқтың ұшының оң жағынан алып жүру қажет</p> <p><i><b>Ертегілер елі</b></i>  <b>Тақырыбы: «Үйшік»</b>  <i><b>ертегісі</b></i>  <b>Мақсаты:</b>  Балалардың тілдерін байыту және білімдерін кеңейту.</p>	<p>қимылдар:  «Айна» орыс халық әуені (өңдеген М. Раухвергер)  Билер: «Еркебұлан» биі («Билеп үйренейік» жинағынан) Ойындар, хороводтар:  «Айналмалы дөңгелек» («Дидактикалық ойындар» жинағы)  Музыкалық аспапта ойнау:  «Илигай» қ.х.ә. (өңд. Б. Дәлденбай)</p>	<p>тізбекке дейін келеді. Допты оларға беріп, өздері олардың арттарына барып тұрады. Допты алған балалар залдың екінші шетіне допты еденге соғып алып жүреді. Допты қатты соқпайды, саусақтарын ашып ұстайды. Нұсқау – допты тура алдыға бағыттамай, сәл шет жақпен алып жүру (өйткені аяққа соғылып, домалап кетуі мүмкін). Егер допты оң қолмен соғып алып жүретін болса, онда оң аяқтың ұшының оң жағынан алып жүру қажет</p>	<p>шеңберге тұрады. «Қазан» ішіне көп асық тастаған бала жеңімпаз атанады</p>	<p>«Айна» орыс халық әуені (өңдеген М. Раухвергер)  Билер: «Еркебұлан» биі («Билеп үйренейік» жинағынан) Ойындар, хороводтар:  «Айналмалы дөңгелек» («Дидактикалық ойындар» жинағы)  Музыкалық аспапта ойнау:  «Илигай» қ.х.ә. (өңд. Б. Дәлденбай)</p>
<p>Серуенге дайындық</p>	<p>Киімдерді реттілікті сақтап дұрыс киінуге үйрету.</p>	<p>Киімдерді реттілікті сақтап дұрыс киінуге үйрету.</p>	<p>Киімдерді реттілікті сақтап дұрыс киінуге үйрету.</p>	<p>Киімдерді реттілікті сақтап дұрыс киінуге үйрету.</p>	

<p>Серуен</p>	<p>Судың қатқанын бақылау Мақсаты: судың құрамымен таныстыру, табиғатта пайда болатын құбылыстар туралы түсінік беру. Тәрбиеші қатқақ суға балалардың назарын аударады. Олар қайдан пайда болды? Болжамдар: желтоқсанда қар көп болса- сол жылы егін мол болады. Тақпақ: Қар жатыр аппақ Ойнауға жақсы-ақ Осындай шақта Кім үйде жатпақ? Жұмбақ: Қолы жоқ сурет салады, Аузы жоқ тістеп алады. (Аяз) Қозғалмалы ойын: «Кімдікі алыс». Мақсаты: Икемділігін, күшін дамыту. Еңбек: есік алдын сыпырушы ағайға көмек көрсету мұз жолдың үстіне құм себу.</p>	<p>Тоғайларды бақылау Мақсаты: Қыстағы өсімдіктердің тіршілігін, келбетін бақылауға, сипаттауға үйрету. Ағаштардың айырмашылығын, ұқсастықтарын ажырата білуге, көлеңкесіне қарап тоғайларды ажыратуды үйрету; Тоғайлар мен бұтарларға қараңдаршы. Ең әдемі тоғай немесе бұтаны тауып, оны сипаттайық. Қыста тоғайлар тыныштық күйде болады, яғни ұйықтайды. Тоғайдың түбіне, бұтақтарына, құрылысына, түсіне қарап, бақылау жүргізу. Болжам: қар ағашқа жабысса – жылы болады. Мақал- мәтел: «Бір тал кессең – он тал ек» Тақпақ: Қазақ жері – сәніміз Мәуесі мол бағымыз Саясында жетілер Балдай бала шағымыз. Қозғалмалы ойындар: «Қояндар мен аю» Еңбек: Тоғайларды қармен жабу.</p>	<p>Ағаштар мен бұтақтарды бақылау Мақсаты: Өсімдіктердің ұқсастығы мен ерекшелігін ажыратуға үйрету. Жапырақсыз қалған өсімдікке назар аудару. Әсіресе қысты күні ағаштар мен бұталардың айырмашылығын жақсы көруге болатындығы туралы түсінік беру. Өсімдіктердің бір біріне ұқсастығы мен ерекшеліктерін табыңдар. Ауладан өздеріңе таныс өсімдікті тауып, атын атаңдар. Қастарына жақындап барып, қолдарыңмен ұстап сипаттап беріңдер. Болжам: қыста қар қалың болса, жазда егістік мол болады. Мақал-мәтел: Аяз мықты болса, мұрның қызарады. Тақпақ: «Қарағай» Көкке бойын созады, Көпке қолын созады. Кең құшағын ашады, Көлеңкесін тосады Көп қарағай, қарағай Мейірбанды анадай. Қозғалмалы ойын: «Аңшы және қояндар» Еңбек әрекеті: Тал түбі мен бұталардың түбіне қарларды үйіп жинау</p>	<p>Қар үстіндегі іздерді бақылау Мақсаты: балаларды қар үстіндегі адамдардың, жануарлардың, құстардың ізін айырып, білуге үйрету. Балаларды байқағыш, ойлау қасиеттерін қалыптастырып, толықтыра түсу. Қар үстіндегі іздерге назар аударып, оны анықтай білуге көңіл қою. Ауа райының қай кезінде іздер жақсы көрінеді? Тақпақ: Ақ киімді денелі, ақ сақалды, Соқыр, мылқау танымас тірі жанды, Үсті – басы ақ қырау түсі суық, Басқан жері сықырлап келіп қалды. (Абай) Мақал: Жемберсең қыста құсқа-сауабы тиер оның жазда. Қимылды ойын: «Ақ қоян» Мақсаты: балаларды ептілікке баулу. Жеке жұмыс: бір құстың лабиринттен шығу жолы туралы ертегіні ойластыру. Еңбек: құстар үшін жемсалғыш жасап, оны ағашқа іліп қою, жем салу</p>	
---------------	---	--	---	---	--



Балалармен жеке жұмыс	Жұлдызға қаламды дұрыс қолдануға үйрету.	Қимылды ойын: «Мерген кім?» Мақсаты:- заттарды лақтыруға жаттықтыру; Жеке жұмыс: «Ағаш суретін сал» Мақсаты: қарбетіне әртүрлі ағаш суретін сала білулерін бекіту.	Зейнурге түстерді ажырата білуге үйрету. Сөйлеуді дамыту	Инжудің құрастыруға деген қызығушылығын арттыру. Құрастыру	Қимылды ойын: «Бәйге» Мақсаты: Жүгіру, жылдамдығын, ептілігін, қызығушылығын дамыту.
Балалардың дербес әрекеті (аз қимылды, үстел үсті ойындары, бейнелеу әрекеті, кітаптарды қарау және басқалар	Дербес ойын «Қуыршақты тамақтандыр» Мақсаты: Балалардың ойынға деген қызығушылығын арттыру.	Танымдық-қимылды ойын: «Аңдар жүрісі» Мақсаты: Балалар аңдардың жүрісін салып, санай алады.	Суреттік боямалар «Кім, қайда өмір сүреді» Мақсаты: Балалар суретті таза бояп, туған жеріндегі жан-жануарлардың мекендерімен таныса алады.	«Қолғап» Мақсаты: Қазақ халқының ұлттық киімдері мен заттары туралы білімдерін кеңейту. Ою-өрнекті қолдана отырып қолғапты сәндеуге үйрету. Эстетикалық талғамдарын дамыту, тиянақтылық пен ұқыптылыққа тәрбиелеу.	Дербес ойын «Мозайка» Мақсаты:Балалар мазайканың ұсақ бөліктерін орналастыра алады. Құрастыру Шығармашылық іс әрекет, бейнелеу іс-әрекеті
Балаларды үйге қайтару	<i>Ата –аналарға кеңес</i> Егер Сіздің балаңыз көпшіл, өз-жақындарыңыз бен бірге бөтен адамдарды жатырқамаса, ойын кезінде өздігімен ойнай білсе, мінезі ашық, өз құрдастарымен мейрімді болса мектепке келген күннен бастап – ақ үйреніп кететіне сеніңіз.	<i>Ата –аналарға кеңес</i> Егер Сіздің балаңыз көпшіл, өз-жақындарыңыз бен бірге бөтен адамдарды жатырқамаса, ойын кезінде өздігімен ойнай білсе, мінезі ашық, өз құрдастарымен мейрімді болса мектепке келген күннен бастап – ақ үйреніп кететіне сеніңіз.	<i>Ата –аналарға кеңес</i> - үйдегі жағдайда баланың өзіне - өзі қызмет етудің алғы шарттарына үйрете беріңіз: жуыну, қолын сүрту, шешіну, өз бетімен тамақтану, тамақ ішкенде қасықты пайдалану, горшокқа сұрану. Киімдері міндетті түрде өзіне ыңғайлы болуы шарт: шалбар не болмаса шорты замоксыз, белдеушесіз.	<i>Ата –аналарға кеңес</i> Егер Сіздің балаңыз көпшіл, өз-жақындарыңыз бен бірге бөтен адамдарды жатырқамаса, ойын кезінде өздігімен ойнай білсе, мінезі ашық, өз құрдастарымен мейрімді болса мектепке келген күннен бастап – ақ үйреніп кететіне сеніңіз.	<i>Ата –аналарға кеңес</i> Егер Сіздің балаңыз көпшіл, өз-жақындарыңыз бен бірге бөтен адамдарды жатырқамаса, ойын кезінде өздігімен ойнай білсе, мінезі ашық, өз құрдастарымен мейрімді болса мектепке келген күннен бастап – ақ үйреніп кететіне сеніңіз.

### Тәрбиелеу-білім беру процесінің циклограммасы

**Білім беру ұйымы** БІ.Алтынсарин атындағы тірек мектеп (РО) жанындағы интернат КММ

**Мектепалды О «б» сыныбы**

**Балалардың жасы** 5 жас


**Жоспардың құрылу кезеңі** 3-апта желтоқсан 2023-2024 оқу жылы

Күн тәртібі	Дүйсенбі 18.12	Сейсенбі 19.12	Сәрсенбі 20.12	Бейсенбі 21.12	Жұма 22.12
Балаларды қабылдау		«Ауа-райы қандай?» дидактикалық ойын Мақсаты: «Ауа-райы» (қарлы, аязды, суық, күншуақты, желді) сөзінің анықтамасын таңдауға үйрету	«Жақсы-жаман» дидактикалық ойыны Мақсаты: балаларды табиғаттағы қайшылықтарды, құбылыстардың екіұштылығын, тірі мен жансыз арасындағы байланысты көруге үйрету; сөйлеуді дамыту.	Жұмбақты тап» дидактикалық ойыны Мақсаты: күздің аяғында жансыз табиғат туралы білімді бекіту; ойлау, шығармашылық қиялды дамыту	«Шуылдақ» деген не?» дидактикалық ойын Мақсаты: шығармашылық дағдыларды қалыптастыру, заттарды шығармашылық түрлендіруді жүзеге асыру мүмкіндігі
Ата-аналармен әңгімелесу, кеңес беру		Ата-аналармен әңгіме:Ата- аналарға балаларын ертеңгілік жаттығуға үлгертіп алып келулерін ескерту.	Ата-аналармен әңгіме: Балалардың жетістік пен дәрежесі үшін емес, сол қалпында сөзсіз қабылдап жақсы көретініңізді сездіріңіз.	Ата-аналармен әңгіме: Ата-аналарға балаларды тамақтарын тауысып жеуге үйретулерін ескерту.	Ата –аналармен әңгіме: «Дұрыс тамақтануға баулу»
Балалардың дербес әрекеті (баяу қимылды ойындар, үстел үсті ойындары, бейнелеу әрекеті, кітаптар қарау және тағы басқа әрекеттер)		«Болады-болмайды» доп ойыны Мақсаты: есте сақтау, ойлау, реакция жылдамдығын дамыту	«Сол формадағы затты тап» дидактикалық ойыны Мақсаты: пәндер формасы туралы түсінікті нақтылау	«Маймылдар» ойыны Мақсаты: шеңбер бойымен жүруге жаттығу, қозғалыстарды мәтінмен үйлестіру	«Ұқсас - ұқсас емес» дидактикалық ойыны Мақсаты: заттарды салыстыруға үйрету; олардан айырмашылықтың белгілерін табу; ұқсастық, сипаттама бойынша заттарды тану
<b>Таңертеңгі жаттығу</b>	Таңғы жаттығу кешені № 8				

<b>Ұйымдастырылған іс-әрекетке дайындық</b>	«Табиғи тісті одан әрі сақтау үшін саған...керек» ойын жағдайлары	Түспен-эмоциямен «Менің көңіл-күйімді тап» дидактикалық ойыны Мақсаты: балаларды өз мінездерімен күресуге үйретуді жалғастыру	Табиғаттағы мінез-құлық ережелері туралы альбом қарау «Қауіпсіз сөздер» дидактикалық ойыны Мақсаты: үш тілде сөз тіркестерін құруды үйрету	«Кір-қожалақ қыз» драма-ойын Мақсаты: ойын бейнелерінің қимыл мәнерлілігін дамыту	«Дені сау болу – бұл оңай» сурет салу Мақсаты: салауатты өмір салтының алғышарттарын қалыптастыру
<b>Білім беру ұйымының кестесі бойынша ұйымдастырылған іс-әрекет</b>	1 - ұйымдастырылған іс-әрекет				
		<b>Сауат ашу негіздері</b> <b>Міндеті:</b> -Сөздерді дыбыстық талдау: сөздегі дыбыстардың ретін, дауысты және дауыссыз дыбыстарды анықтау <b>Мақсаты</b> дыбыстық талдау туралы білімдерін жетілдіру. <b>Күтілетін нәтиже:</b> <b>Жасайды:</b> дыбыстық талдау жасайды. <b>Түсінеді:</b> сөздердің әртүрлі дыбыстардан тұратынын. <b>Қолданады:</b> дыбыстарды ажыратады <b>«Кім білгіш?» дидактикалық ойыны</b> Мысалы: б, л, р, ө, т, и, м, с, о, г, н, е, щ, у, ш, д, ж, з, с, ч, і, з, в, ы, ф, й, ц, у, к, а, н. Педагог дыбыстарды айтады, балалар дөңгелектерді	<b>Сауат ашу негіздері</b> <b>Міндеті:</b> Сөздерді дыбыстық талдау: сөздегі дыбыстардың ретін, дауысты және дауыссыз дыбыстарды анықтау <b>Мақсаты</b> дыбыстық талдау туралы білімдерін жетілдіру. <b>Күтілетін нәтиже:</b> <b>Жасайды:</b> дыбыстық талдау жасайды. <b>Түсінеді:</b> сөздердің әртүрлі дыбыстардан тұратынын. <b>Қолданады:</b> дыбыстарды ажыратады <b>«Айтылған дыбысқа сөз ойла» дидактикалық ойыны.</b> Дұрыс жауапқа педагог жұлдызша беріп отырады, ойын соңында жеңімпаз анықталады. 1-тапсырма. Педагог балаларға «д» дыбысы кездесетін сөздерге мысалдар келтіруге тапсырма береді. – Доп, дос,	<b>Сауат ашу негіздері</b> <b>Міндеті:</b> Сөздерді дыбыстық талдау: сөздегі дыбыстардың ретін, дауысты және дауыссыз дыбыстарды анықтау <b>Мақсаты</b> дыбыстық талдау туралы білімдерін жетілдіру. <b>Күтілетін нәтиже:</b> <b>Жасайды:</b> дыбыстық талдау жасайды. <b>Түсінеді:</b> сөздердің әртүрлі дыбыстардан тұратынын. <b>Қолданады:</b> дыбыстарды ажыратады <b>«Тал» сөзінің дыбыстық талдауы.</b> [T] дыбысы тек салдырдан жасалады, тіл тіске тиіп, кері қайтады, үн мүлде шықпайды сондықтан қатаң дауыссыз дыбыс. Көк түсті дөңгелекпен белгіленеді. [А] дыбысы айтылған кезде тіл артқа жиырылады, үсті	<b>Көркем әдебиет</b> <b>Міндеті:</b> - - Өлеңді жатқа, мәнерлеп, интонациямен айту <b>Мақсаты:</b> өлеңді жаттату арқылы шығарманың эмоциялық-бейнелік мазмұнын қабылдауға жетелеу <b>Күтілетін нәтижелер:</b> <b>Жасайды:</b> өлеңнің мазмұнына сәйкес ойын әрекеттерін жасайды; <b>Түсінеді:</b> өлеңнің мазмұнын түсінеді; <b>Қолданады:</b> өз ойын айтады, сұрақтарға жауап береді.  – Қазір жылдың қай мезгілі? – Жаңа жыл мерекесі саған несімен ұнайды? – Бүгін ақын Сағи Жиенбаевтың «Жаңа жыл келді» өлеңімен танысамыз. Өлең – әдеби жанрдың бір түрі екенін естеріне түсіру. Өлең сөз адамның жан тебіренісін әсерлі етіп

		көтеру арқылы дауысты немесе дауыссыз дыбыс екенін ажыратады. - Дауысты дыбыстарға қызыл текше; - дауыссыз дыбыстарға көк текше көтеру арқылы ажыратады	дорба, дән, дақыл, Дарын, дала, домбыра, Думан, дуадақ т.б. 2-тапсырма. Педагог балаларға «м» дыбысы кездесетін сөздерге мысалдар келтіруге тапсырма береді. – Мақта, мысық, моншақ, мал, малта, Маржан, магнит, мейіз, мол, мақұл т.б. 3-тапсырма. Педагог балаларға «т» дыбысы кездесетін сөздерге мысалдар келтіруге тапсырма береді. – Тарақ, тақия, тазы, тоқым, толық, толқын, темір, табақ, тиек, тара, тамақ, тал, тон, тұз т.б.	дөңестеледі. Бұлай дауысты жуан дыбыстар жасалады, жасалу жолына қарай жуан дауысты дыбыс. А – жуан дауысты дыбыс, қызыл түсті дөңгелекпен белгіленеді. [Л] – үнді дауыссыз дыбыс, өйткені салдырға қарағанда үн басым, айтылу кезінде дауыс ырғағын өзгертуге келеді. л – үнді дауыссыз дыбыс, көк түсті дөңгелекпен белгіленеді. «Тал» сөзінде 1 буын, 3 дыбыс бар	жеткізеді. Айрықша сезімдерді ұйқас сөздермен суреттейді. Педагог өлеңді оқып, мазмұнын түсіндіреді. <b>Жаңа жыл келді</b> Жаңа жыл да келеді Бізге қарай жылыстап. Өлең де әзір, ән де әзір, Ойын да әзір, бәрі әзір. Кел, Жаңа жыл, біздерге, Кел, Жаңа жыл, Жаңа жыл!
--	--	---	--	--	--

#### Үзіліс :

<p><i>Сюжетті - рөлді ойын:</i> «Тігінші»  <i>Мақсаты:</i> Балалардың тіл байлығын дамыту, сурет бойынша әңгімелей білуге дағдыландыру. Балалардың коммуниктивті дағдыларын арттыру, бір - бірімен диалог арқылы сөйлесуге үйрету, есте сақтау қабілеттерін дамыту, өзіне сенімді болуға, үлкендердің еңбегін құрметтей білуге тәрбиелеу.  <i>Көрнекіліктер:</i> Киімдер, бас киімдер, тігіншіге керек заттар(ине, метр, қайшы, жіп), іс машинасы, киім үлгілері, маталар.</p> <p><i>Ойын барысы:</i>          Ұйымдастыру кезеңі.          Өнерім қол ұшында,          Боламын мен тігінші          Тігіншінің ішінде,          Бас бармақтай бірінші.  <i>Ойын: «Дұрысын тап»</i>          Мақсаты: Мамандықтарға байланысты киім үлгілерін бір - біріне үйлестіру.  <i>Тәрбиеші:</i> Балалар әр мамандық иелері өздеріне сай киім киеді. Дәрігерлер ақ қалпақ пен халат кисе, ал</p>	<p><i>Артикуляциялық жаттығулар:</i>  <i>Ойын:</i>« Часы» «Сағат»  <i>Мақсаты:</i> Тілдерінде артикуляциялық кемістігі бар балалармен үзбей күнделікті жасау арқылы біз алдымызға қойған мақсатымызға жетеміз. Сабақ үстінде, ойын кезінде қадағалап балалардың тілін дұрыс дамуына бағыт беру. Ата – аналармен бірлесе қарым – қатынас жасай отырып ортақ мақсатымызға жетеміз.          • «<i>Сағат</i>» – тілді жіңішкертіп ұстап оңға, солға жайлап қозғау керек. Осылай санап отырып 15 - 20 рет қайталау керек.          • «<i>Саңырауқұлақ</i>» - ауызды кең ашып, тілді таңдайға жапсыра ұстап тұрып төменгі жақты басып ауызды кең ашып ұстау.  <i>«Дәмді тосап»</i>  <i>Мақсаты:</i> жалпақ тілдің ұшының жоғары көтеруін және тілді кесе (ожау) тәрізді қалыпта ұстауын үйрету.  <i>Қысқаша сипаттамасы:</i> Жалпақ тілмен жоғары ерінді жалап, ауыз қуысына кіргізу.  <i>Әдістемелік нұсқау.</i></p>	<p><i>Саусақ ойыны:</i> « Тасбақа»  <i>Мақсаты:</i> Ұсақ моториканың қимылдары мен қолдың икемдігі бас миының құрылымының даму деңгейін көрсетеді. саусақтардың көмегі арқылы қандай да бір ұйқастырылған тарихты, тақпақтарды, ертегілерді сахналау, қолмен орындау.          1.Тасбақа          Тасбақа, тасбақа,          Тас астында тұрады.          Басын баяу шығарып,          Тиіссең кері тығады.</p>  <p>Жұдырықты түйіп, бас бармақты шығарады да, тасбақаны бейнелейді.. Өлең мазмұнына қарай саусақты кері жасырады. Осы тектес келесі өлеңдерге де қимыл жасауға болады.          Фонетикалық жаттығулар          Мақсаты: Фонетикалық жаттығуды орындау барысындағы басты міндетіміз баланың нақты дыбыстарды дыбыстауы</p>
---	--	--

құрылысшылар каска мен үстеріне арнайы халат киеді. Суреттегі киім үлгісі кімге лайықты екенін табыңдар. Балалар өздері ойлап, белгілей бастайды, сызады.

Тәрбиеші: Балалар аспазшы не киеді?

Шаштараз не киеді?

Балалар белгілеп береді.

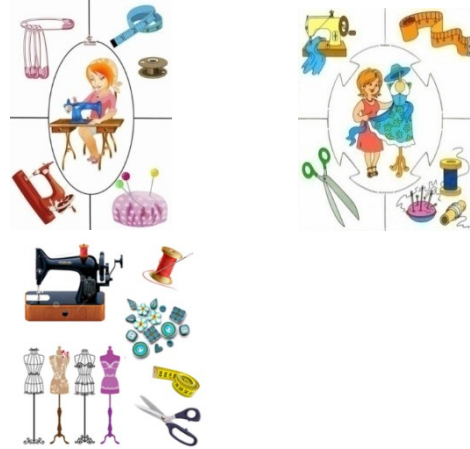
- Ендеше, сендер түсінген боларсыңдар. Бұл - ойынды біз не үшін ойнағанымызды түсіндіріңдер. Бүгін біз қандай ойын ойнайтынымызды білдіңдер.

Ойын: «Тігінші»

Тәрбиеші: Балалар тігіншілер не істейді? (киім тігеді)

Бірінші киім тігу үшін киініп алуымыз керек.

Балалар рөлдерді өздері бөліп алады. Бірі тігінші, бірі киім өлшеуші, бірі үтіктеуші болып бөлінеді. Айсара өзінің көйлегін қысқартып беруін сұрайды. Диляра қайшысын алып қиып, тігіп береді. Ал Сәния болса көйлекті үтіктеп береді. Келесі бала шалбар әкеледі. Одан қуыршаққа желетке тігеді. Ұшы жоқ қайшы болуы керек. Ойынды балалар өз қиялдары мен қалаулары бойынша әрі қарай жалғастырады. Бір - бірімен рөлдерді бөлісіп, ұйымшылдықпен ойнайды. Тәрбиеші әр уақытта балаларға көмек көрсетуі тиіс.



1. Жаттығуда орындаған кезде тек тіл жұмыс істеуін, иектің қимылдамауын қадағалау керек.

2. Тіл жалпақ болып бүйірлер ауыз бұрыштарына тиіп тұруы керек.

3. Тіл оңға - солға емес, тек төмен және жоғары қозғалу керек.

4. Егер бала жаттығуды жасай алмай жатса, «пя - пя - пя» жаттығуына оралу қажет. Бала тілін жалпақ қалпына келтірген сон шпательмен тілді жоғары ерінің үстіне қайыру керек.



барысында дұрыс тыныс алуын және артикуляциясын қадағалау болып табылады.1

.Баудағы кім? Ара болсаң, ызыңда



З-з-з, ж-ж-ж, з- з-з, ж-ж-ж

Жұмыс істе, тығылма.

- Ара қалай дыбыстайды?


(з- з-з) - қатты\жай

2.Жыланның ысылы.

Жылан қалай дыбыстайды? Ыс-с—ыс-сссс....




3.Шалқан. Шалқан үлкен болып өсіп қалған екен. Оны көрген атай: «О...о...о!» деп таң қалды.






2 - ұйымдастырылған іс-әрекет					
		<p><b>Математика негіздері</b>  <b>Міндеті</b> Әртүрлі оқиғалардың, апта күндерінің, тәулік бөліктерінің реті туралы білімді бекіту  <b>Мақсаты</b> : апта күндері туралы білімдерін қалыптастыру.  <b>Күтілетін нәтижелер:</b>  <b>меңгереді:</b> апта күндерінің атаулары мен кезектілігін айтуды;  <b>түсінеді:</b> оқиғалар уақытының кезектілігін (алдымен, одан кейін, бұрын, кейінірек);  <b>қолданады:</b> апта күндерін рет-ретімен және шашыраңқы айта алуды.</p>	<p><b>Математика негіздері</b>  <b>Міндеті</b> Әртүрлі оқиғалардың, апта күндерінің, тәулік бөліктерінің реті туралы білімді бекіту  <b>Мақсаты</b> : апта күндері туралы білімдерін қалыптастыру.  <b>Күтілетін нәтижелер:</b>  <b>меңгереді:</b> апта күндерінің атаулары мен кезектілігін айтуды;  <b>түсінеді:</b> оқиғалар уақытының кезектілігін (алдымен, одан кейін, бұрын, кейінірек);  <b>қолданады:</b> апта күндерін рет-ретімен және шашыраңқы айта алуды.</p>	<p><b>Математика негіздері</b>  <b>Міндеті</b> Әртүрлі оқиғалардың, апта күндерінің, тәулік бөліктерінің реті туралы білімді бекіту  <b>Мақсаты</b> : апта күндері туралы білімдерін қалыптастыру.  <b>Күтілетін нәтижелер:</b>  <b>меңгереді:</b> апта күндерінің атаулары мен кезектілігін айтуды;  <b>түсінеді:</b> оқиғалар уақытының кезектілігін (алдымен, одан кейін, бұрын, кейінірек);  <b>қолданады:</b> апта күндерін рет-ретімен және шашыраңқы айта алуды. Апта күндерін атайды. Оларды үйлерге орналастырады. Үйлердің нөмірін жазады. Балалар тапсырманы орындайды. Жұмбақ шешуді сұрайды. Жаңбыр жауып басылды, Аспан шәйдай ашылды. Қызыл, сары, жасылды, Көк те бір зат асылды. (Кемпірқосақ)  Кемпірқосақтың неше түсі бар? Апта күндеріндей Кемпірқосақтың да жеті түсі бар. 3-тапсырма. Апта</p>	<p><b>Қоршаған ортамен таныстыру</b>  <b>Міндеті:</b> Бақылау арқылы төрт түліктің пайдасын білу, оларды күтіп-баптау, жылдың әр мезгілінде олардың сыртқы түрі мен тіршілік ету ерекшеліктерін сипаттау, (кір.18.12)</p> <p>-Бақылау арқылы төрт түліктің пайдасын білу, оларды күтіп-баптау, жылдың әр мезгілінде олардың сыртқы түрі мен тіршілік ету ерекшеліктерін сипаттау  <b>Мақсаты</b> Табиғат бұрышын мекендейтін атжалман, теңіз шошқасы сынды тіршілік иелері туралы білімдерін жетілдіру  <b>Күтілетін нәтижелер:</b>  <b>жасайды:</b>жанды табиғат бұрышын мекендейтін жануарлардың бірнеше түрін атап көрсетеді.  <b>түсінеді:</b> олардың өздеріне тән белгілерін, қимылдарын, мінез-құлқын, қандай тамақ жейтінін түсінеді.  <b>қолданады:</b> оларға күтім жасаудың қарапайым тәсілдерін пайдалана алады  <b>Педагог «Текше»</b></p>

		<p>суреттерді қарайды. Оларды санайды (7). Атауы мен ретін хормен қайталауды сұрайды: дүйсенбі – бірінші күн, сейсенбі – екінші күн. Педагог ағайынды апта күндері әрқашан рет-ретімен келетінін айтады. Олардың реттілігін жаттап алу керек. Одан кейін күндерге реттік нөмірлер тағайындауды сұрайды және олардың астына 1-ден 7-ге дейін цифрлар жазылған карточкаларды қояды. Олардың атауларын қайталайды. Ойын жаттығуы: «Дұрыс ата» Педагог цифрды көрсетеді, балалар апта күндерін атайды</p>		<p>күндерін кемпірқосақтың түсімен бояйды. Балалар тапсырманы орындайды <b>«Келесі апта күнін ата» (доппен) дидактикалық ойыны</b> Балалар шеңберге тұрады. Бір бала допты лақтырады, аптаның күнін атайды. Екінші бала допты ұстап алып, аптаның келесі күнін атауы керек.</p>	<p><b>техникасын пайдалана отырып</b>, «Жанды табиғаттың бір бұрышын мекендейтіндер» тақырыбында <i>салыстыру, ұқсас заттарды табу, сараптау, пайдалану, пікірін дәлелдеуді ұсынады.</i> Тәрбиеленушілер текшені лақтырып, оның қай бүйірімен түскенін және не «айтып» тұрғанын табады: <i>Сипатта</i> – балалар табиғаттың бір бұрышын мекендейтін жануарды сипаттайтын белгілерді мейлінше көбірек атап беруі тиіс. <i>Салыстыр</i> – балалар қыс пен күздік арасындағы айырмашылықтар мен ұқсастықтарды анықтауы тиіс. <i>Ұқсас заттарды тап</i> – тақпақтың үстел үстіндегі суретке сәйкес келетін жерлерін тауып, үзінді оқу (балықтар, атжалман, теңіз шошқасы, қояын, тасбақа). <i>Талда</i> – жанды табиғаттың бір бұрышын мекендейтін жануарлардың дене мүшелерін атап көрсету керек. <i>Пайдалан</i> – балалар табиғаттың бұрышына тән элементтердің суреттерін көптеп салуы тиіс. <i>Дәлелде</i> – балабақшадағы жануарлар тіршілік ететін бұрыштың пайдалы жақтарын дәлелдеу қажет.</p>
--	--	---	--	---	---

Үзіліс:					
<p>Қол маторикасын дамытуға арналған санамақ Ойын:Жүретін саусақтар. Мақсаты:Саусақтарын жүргізе отырып,саусақты шынықтыру және заттарды атау үшін логикалық есін ұлғайту. Керекті құралдар: Суреттері бар кітапшалар. Шарты: Суреті бар кітапшаны алып,ішін ашып,ішінде балалар білетін деген суреттерді парақ бетінде саусақтарды жүргізе отырып (2 саусақпен),суретті нұсқап оның атын сұрайды.балалар жауап береді.Сол ереже бойынша қайталанады.</p>				<p>Үстел үстінде ойналатын ойындар. Ойын: «Сарбаздарға не керек?»(5-10 мин) Мақсаты: Елін, жерін жаудан қорғай білуге, елінің патриоты болуға тәрбиелеу. Керекті құралдар:ойынға керек ресурстар. Мазмұны: Ортаға 1 қатысушы шақырылады. Маңдайына сурет қойылады. Бұл суретті қарама – қарсы отырған бала мимика арқылы қатысушыға көрсетіп, түсіндіреді. Ал ойынға қатысушы оны табу керек болады.</p>	
3 - ұйымдастырылған іс-әрекет					
		<p><b>Қазақ тілі</b> <b>Міндеті</b> - Фонематикалық естуді дамыту, сөздегі дыбыстардың орнын анықтау (басы, ортасы, соңы).<b>(кір.18.12)</b> Ауызекі сөйлеуді қарым-қатынас құралы ретінде дамыту <b>Мақсаты</b> қазақ тіліндегі сыпайы сөздер мен сөйлемдерді түсінуді және қолдануды үйрету .</p>	<p><b>Сөйлеуді дамыту</b> <b>Міндеті:</b> - Түбірлес сөздерді жасау және қолдана білу, <b>(кір.18.12)</b> Интонациясы бойынша сөйлемдерді (хабарлы, сұраулы, лепті) ажыратып, сөйлегенде қолдана білуді дамыту <b>Мақсаты</b> «М» – «Н» дыбыстарын салыстыру «М» дыбысының дұрыс айтылуын қадағалау. Ма-ма-ма – қыс деген бұл шалма. Ма-ма-ма – апорт тәтті алма. «Н» дыбысының дұрыс артикуляциясы: Ерін сәл ашылып,</p>	<p><b>Көркем әдебиет</b> <b>Міндеті:</b> - -Әдеби кейіпкердің белгілі бір әрекетін өзінің қалай қабылдағаны туралы айту - <b>Мақсаты</b> - Құстарға қамқорлықпен қарауға тәрбиелеу Балалар, ненің суретін көріп тұрсыңдар? – Орманда қандай құстар өмір сүреді? – Тоқылдақ не істеп жатыр? – Тоқылдақтың тұмсығы өткір, мықты. Ағашты тесіп, құрттарды теріп жейді. Құйрығы қатты, ұзын. Оны «орман дәрігері» деп атайды.</p>	<p><b>Шығармашылық бейнелеу әрекеті</b> <b>Міндеті:</b> - - Жаңа жыл кешінің аса сыйлы қонағы – Аязатаның қалай пайда болғанымен таныстыру - Ертегілер мен әңгімелердің мазмұны бойынша сюжеттік композицияларды құру дағдыларын жетілдіру - бейнені кескіні бойынша қию үшін қайшыны қолдану - бірнеше бөліктерден бейнелерді құрастырады <b>Мақсаты:-</b> Жаңа жыл мерекесі туралы түсінік беру, қиялдау, елестету дағдыларын дамыту <b>Топтық жұмыс</b></p>



		<p>-Балалар, қандай сыпайы сөздер білесіңдер? Қазір бәріміз жағдаят шешейік.</p> <p>1-жағдаят: Жанына екі баланы шығарып, екеуінің біреуіне ойыншық береді.</p> <p>– Досыңның ойыншығын сұрау үшін, оған қандай сыпайы сөз айтасың?</p> <p>Балалар жауап береді.</p> <p>2-жағдаят: екі баланың біреуі екіншісіне ренжігені туралы.</p> <p>– Егер байқамай досыңды ренжітіп алсаң, оған не айтасың?</p> <p>– Мен кешірім сұраймын.</p> <p>– «Кешір» деген сөзді айтамын.</p> <p>– Дұрыс, сыпайы сөздерді жиі айтатын балаларды әдепті бала деп атайды</p>	<p>жіңішкерген тіл үстіңгі тістердің түбіне тиеді.</p> <p>«Н» дыбысының дұрыс айтылуын қадағалау. «Н» дыбысы кездесетін сөздерге мысалдар келтіреді, сол сөздерді бірнеше рет қайталап айтады.</p> <p><b>Дидактикалық ойын: «Суретті жалғастыр».</b></p> <p><b>Мақсаты:</b> Салынған суретті тез жалғастыру. Жылдамдыққа үйрету. Ашулы шалдың суретін бірінші болып жалғастырып, аяқта</p>	<p>Тоқылдақтың, құстардың пайдасы өте көп. Бүгін осы құстар туралы жазушы Максим Зверевтің «Орман емшілері» әңгімесімен танысамыз.</p> <p>Әңгіме – әдеби жанрдың бір түрі екенін түсіндіру.</p> <p>Әңгіменің басқа жанрлардан ерекшелігі – болған оқиғаны қысқа баяндайды.</p> <p>Әңгімені мәнерлеп оқып, мазмұнын айтып береді (қосымшаны қараңыз).</p>	
Үзіліс: .					
<p>Психологиялық ойын:</p> <p>Ойын: «Тыныштықты жақсы көретін патша»</p> <p><b>Мақсаты:</b> Өзін - өзі одан әрі ашу, өзін - өзі тану, өзінің және айналасындағылардың психологиялық мінездемесін анықтау және талдау іскерлігін дамыту.</p>		<p>Аз қимылды ойын:</p> <p>Ойын: «Құғыншыдан құтқару»</p> <p>Мақсаты: балаларға тез бұлтарып жүгіру тәсілдерін меңгерту.</p> <p>Ойын шарты:</p> <p>Мазмұны: Алаңда үлкен шеңбер немесе төртбұрыш сызылып, ойнайтын жер алдын ала дайындалады.</p>			

<p><b>Ойын шарты:</b> Патша шуды жек көреді, сондықтан ханзаданың көңіл - күйін бұзбау үшін барлығымыз шуламай тыныш қозғаламыз. Патша аяқтың ұшымен жүреді, оның жүрісі жеңіл, баяу. Бұл ролді бір бала атқарады. Жүргізуші келесі сөзді айтады: «Барлық балалар, патшадан басқа бөлменің әр жеріне тұра қалады. Патша саусағын ауызына тигізіп, «Ш - ш - ш, ханзада келе жатыр!» деп, бөлмені аралай бастайды. Барлығы «қатып» қалу керек, ал патша әрқайсысын айналып шығады. Кез келген баланың қасына келіп, саусағын баланың мұрнына тигізеді. Сол бала аяқтың ұшымен патшаның артынан жүре бастайды. Келесі балаға жақындаған патша саусағын баланың мұрнына тигізеді, ол бірінші баланың соңына тұрып, аяқтың ұшымен патшаның артынан жүре бастайды. Сол тәртіппен ойын жалғаса береді. Барлық балалар патшаның артына жиналғаннан кейін, патша кез келген артындағы балаға қарап, «Ш - ш - ш» дейді, сонда сол бала өз орнына тыныш, аяқ ұшымен оралады. Барлығы орнына тұрғаннан кейін ойын аяқталады. "Қисық сурет" атты суретті жаттығу өткізіліп, оң және сол жарты шарлар басымдылығын анықтауға арналған қысқаша тест, сонымен қатар оптимистік бағдарды анықтауға арналған сауалнама алынды.</p> <div></div>		<p>Ойыншылардың арасынан санамақ арқылы бір «қуғыншы» сайланады. Ойын алаңнан шықпай, ішінде жүріп ойналады. Мұғалімнің «Қуғыншы табылды!» деген белгісінен кейін сайланған бала қолын жоғары көтеріп: «Мен қуғыншы!» – деп айқайлайды да, балаларды қуа жөнеледі. Қуғыншының қолы тиген ойыншы қолын жоғары көтеріп , қуғыншы болғанын білдіреді де, ойынды әрі қарай жалғастырады. Бірақ ойыншылар қуғыншыдан бір-бірін құтқаруларына болады. Ол үшін : қашып келе жатқан ойыншы мен қуғыншы екеуінің арасынан кесіп жүгіріп өтсе; Қашып келе жатқан ойыншыға қол тигізсе; Қашып келе жатқан ойыншымен қол алысса, онда қуғыншы сол ойыншыны қуады. Ойынның ережесі: 1. Қуғыншы қолын көтеріп: «Мен қуғыншы» деп басқаларға ескерткеннен кейін ғана ойыншыларды ұстауына болады. 2. Ойын алаңынан шығып кеткен ойыншы ойыннан шығады. Әдістемелік нұсқаулар. Бұл ойынды ұйымдастыру үшін алаңды дұрыс таңдаған жөн. Ойыншылар жүгірген кезде бір-біріне немесе басқа заттарға соғылып қалмау үшін қадағалау керек. Ойын қызықты өтуі үшін ойынның мазмұнына әртүрлі қосымша тапсырмалар енгізуге болады. Бір ойында бір қуғыншы ғана емес, бірнеше қуғыншы сайлауға болады. Ойынның педагогикалық маңызы. Ойынның педагогикалық маңызы өте зор. Ойыншылар жолдастықты іс жүзінде көрсете алады. Достары көп болғанның пайдасын көреді.Қауіптен қорықпай, қиыншылыққа қарсы тұруға дағдыланады. Ойын барысында ойыншылар жүгіру жаттығуларын орындау тәсілдерін жетілдіреді. Өз қимыл –қозғалысын өзгелермен үйлестіруге үйренеді. Шапшаң, епті қимылдауға жаттығады.</p> <div><div></div><div></div></div>			
4 - ұйымдастырылған іс-әрекет					
	<b>Дене шынықтыру Міндеті:</b>	<b>Музыка Міндеті:</b> - Музыканың және оның бөліктерінің сипатындағы өзгерістерге	<b>Дене шынықтыру Міндеті:</b> - - Сапқа тұру, сап түзеу, сапқа қайта тұру: сапқа бір.	<b>Дене шынықтыру Міндеті:</b> - Орнында айналу, оңға, солға бұрылу, сап түзеп, бір және екі, үш қатармен қайта	<b>Музыка Міндеті:</b> - Би қимылдарын: қосалқы және ауыспалы қадам

<p><b>Вариативтік компонент</b></p>	<p><b>Ертегілер елі</b>  <b>Тақырыбы: Қане досым</b>  <b>, әнге қосыл</b>  <b>Мақсаты:</b>  Белсенді балаларды кейіпке рлердің рөлдерін эмоция</p> <p>арқылы көрсете білуге үйрету.</p>	<p>сәйкес қимылдарды өзгертуге үйрету  <b>Мақсаты</b> Дауысы мен есту қабілеттерін дамытуға арналған жаттығулардан қиын емес әуендерді 2–3 жақын үндестікте дауысын дәл келтіріп орындауға үйрету  Музыка тыңдау:  «Жаңа жыл» (Қ. Шілдебаев)  Ән айту:  Ақша қар» (Е. Өміров)  «Шырша әні» (К. Қуатбаев)  Музыкалық-ырғақтық қимылдар:  «Сағат» (Е. Андосов)  Билер:  «Ұлпақарлар биі» («Вальс» П. Чайковский  үнтаспада,  «Билеп үйренейік» жинағынан)  Музыкалық аспапта ойнау:  «Полька» (А. Филиппенко)</p>	<p>екі, үш қатармен тұру  Бір-бірінің жанына және бір-бірінің артынан сапқа тұру <b>(кірік.18.12)</b>  <b>Мақсаты:</b> Қимыл әрекеттің дұрыс басталуының кепілі болатын бастапқы қалыпқа дұрыс келуге, шайбаны ілгері бағытта ұш Мерген имек ағаш». (3 рет)  Алаңқайдың ортасында текше тұр. Оны имек ағашпен бір ойыншы қорғайды. Қалған ойыншылар текшеге шайбаны имек ағаштарымен атып, тигізуге тырысады. Иmek ағаштың қыры толық мұзды жататындай етіп ұстауын қадағалайды.</p> <p>Ойыншылар санын біртіндеп арттыра отырып, заттардың арасымен жүгіру. (5 рет)  Арақашықтығы 1м 5 конусты алаңның ортасына қояды. Конустарды аралап жүгіретін ойыншы саны қима қағаздарға жазылған сандар арқылы</p>	<p>тұру  <b>Мақсаты</b> - 3 м арақашықтағы көлбеу қойылған нысанаға заттарды лақтыруға үйрету.</p> <p>Қимыл-қозғалыс ойыны:  «Асық алу».  Шашырап жүреді, жүгіреді, педагогтің бұйрығымен жерден асықтарды алады.  «Асық лақтыру» – дұрыс бастапқы қалыпта тұрып, көлбеу қойылған нысанаға асықтарды лақтыру (арақашықтығы – 3 метр)  Бастапқы қалып: аяқ иық деңгейінен сәл ашық қойылады, оң аяқты арт жаққа жіберу, оң қол шынтақтан бүгіліп, кеуде тұсында. Асықты лақтырғанда оң қол төмен түсіріліп, төмен, артқа жіберіледі. Асықты қолды алдыға созып, сонан соң жоғары көтеріп лақтырады</p>	<p>жасауды, әртүрлі бағытта жүгіруді және секіруді меңгеру  <b>Мақсаты</b> Дауысы мен есту қабілеттерін дамытуға арналған жаттығулардан қиын емес әуендерді 2–3 жақын үндестікте дауысын дәл келтіріп орындауға үйрету</p> <p>Музыка тыңдау:  «Жаңа жыл» (Қ. Шілдебаев)  Ән айту:  Ақша қар» (Е. Өміров)  «Шырша әні» (К. Қуатбаев)  Музыкалық-ырғақтық қимылдар:  «Сағат» (Е. Андосов)  Билер:  «Ұлпақарлар биі» («Вальс» П. Чайковский  үнтаспада,  «Билеп үйренейік» жинағынан)  Музыкалық аспапта ойнау:  «Полька» (А. Филиппенко)</p>
-------------------------------------	---	---	--	---	--

			анықталады. Әр команданың ойыншылары конустардың арасымен педагог белгісі бойынша жүгіре бастайды. ыруға үйрету		
Серуенге дайындық		Киімдерді реттілікті сақтап дұрыс киінуге үйрету.	Киімдерді реттілікті сақтап дұрыс киінуге үйрету.	Киімдерді реттілікті сақтап дұрыс киінуге үйрету.	Киімдерді реттілікті сақтап дұрыс киінуге үйрету.
Серуен		Қырауды бақылау Мақсаты: балаларға қыраудың қалай болатынын айтып кету. Қырау түскен ағаштарды бақылау. Темір затқа үрлеп көрейік. Оған қырау түсті, біздің буымыз суықтан қырауға айналды. Сонымен қырау бұл кәдімгі бу, ол әйнек шынысына, ағаш бұтақтарында, бұтақтарында, басқа заттарда қатып, қырауға айналған. Қырау әдетте күннің ашығында пайда болады.	Мұз сүңгісін бақылау Мақсаты: балаларға мұздың қасиеті туралы мол түсінік беру. Байқағыштық қасиетті қалыптастырып, іске баға беріп, қортынды жасай білуге үйрету. Сұрақтар: Сүмелек мұз жөнінде не айтуға болады? Ол қандай? (Сәбіз сияқты) Сүмелек мұз қай жерде, пайда болады? Күнгей жақта ма, әлде көлеңке жақта ма? Тақпақ : Көл бетінде жатыр айдын – мұзойнақ, Қыстың өзі жасағандай бізді ойлап,	Қайың ағашын бақылау Мақсаты: қайың ағашының қысқы көркін бақылау. Балаларды табиғаттың қорғаушысы болуға тәрбиелеу. Тапсырма:ағаш туралы суреттер бойынша шығармашылық әңгіме құрастыру. Әр балаға ағаш суреттері таратылады. Тақпақ: Ағаштар тұр жүдеп, Жапырақ сәні енеді. Соғады әсел үдеп, Қыстың кеп сәлемі.	Терезедегі өрнектерді бақылау Мақсаты: балаларға құбылысты түсіндіру. Олардың ойын толықтыру. Терезедегі өрнектердің қалай пайда болғаны жайында түсінік беру. Тапсырма: трафареттің көмегімен «Аяз атаның терезеге салған келемежді суреттері» атты ұжымдық жұмыс жасау. Тақпақ: Бір топ бала сырғанап, Барады әне жарысып. Қалды артта атырап Іздерінен қар ұшып Жеке жұмыс: қар атжалына секіріп шығу және одан жерге түсуге үйрету. Жорамал: қыс аязды болса – жаз ыстық болады.

		<p><i>Болжам:</i>  <i>Ағашқа қырау түссе, аяз болады.</i>  <i>Тұман болса, күн жылынады.</i>  <i>Егерде түнде қырау түссе, күндіз қар жаумайды.</i>  <i>Жұмбақ:</i>  <i>Қант сияқты ақ, Ұлпа боп жерде жатады. (қар)</i>  <i>Қимылды ойын:</i>  <i>«Суықторгайлар»</i>  <i>Мақсаты: қимылды жаттығуларды жасауды үйрету, тапқырлық таныта білу.</i>  <i>Еңбек: бір біріне кедергі жасамай, жұмыс істеуге үйрету.</i></p>	<p><i>Шаңғы теуіп жарысамыз желменен,</i>  <i>Күнде осында қызықтаймыз біз ойнап. Мұзафар Әлімбаев</i>  <i>Қимылды ойын: «Үйсіз қалған қоян»</i>  <i>Мақсаты: ойынның тәртібін сақтай отырып, секіріп алға жүгіру.</i>  <i>Еңбек: «Мұз жерлерге құм себу»</i></p>	<p><i>Жұмбақ: Жазда жатсаң көлеңкесіне алады,</i>  <i>Қыста жақсаң, жаның рахат табады. (Ағаш)</i>  <i>Қимылды ойын:</i>  <i>«Апандағы аю»</i>  <i>Мақсаты: зеректікке, ептілікке баулу.</i>  <i>Еңбек: қайың ағашының түбіне қар жинау.</i></p>	<p><i>Жұмбақ:</i>  <i>Отта жанбайды</i>  <i>Суда батпайды. (Мұз)</i>  <i>Қимылды ойын: «Айлакер түлкі»</i>  <i>Мақсаты: оңды – солды жалтақтап қарай жүгіруге жаттығу.</i>  <i>Еңбек: қардан бекініс жасауды үйрету.</i></p>
Балалармен жеке жұмыс		<p>Зейнурге түстерді ажырата білуге үйрету.</p>	<p>Інжудің құрастыруға деген қызығушылығын арттыру.</p>	<p>Алияға қаламды дұрыс ұстауға үйрету.</p>	<p>Аманға суретті ұқыпты, толық бояу қажеттілігін айтып түсіндіру.  Сурет салу</p>
Балалардың дербес әрекеті (аз қимылды, үстел үсті ойындары, бейнелеу әрекеті, кітаптарды қарау және басқалар		<p>Танымдық-қимылды ойын:  «Аңдар жүрісі»  Мақсаты: Балалар аңдардың жүрісін салып, санай алады.</p>	<p>Суреттік боямалар  «Кім, қайда өмір сүреді»  Мақсаты: Балалар суретті таза бояп, туған жеріндегі жан-жануарлардың мекендерімен таныса алады.</p>	<p>Кітаппен жұмыс  «Аспазшы»  Мақсаты: Балалар аспазшы туралы түсіндіре алады.</p>	<p>Дербес ойын «Мозайка»  Мақсаты: Балалар мазайканың ұсақ бөліктерін орналастыра алады.</p>

Балаларды үйге қайтару		<i>Ата –аналарға кеңес</i> Егер Сіздің балаңыз көпшіл, өз-жақындарыңыз бен бірге бөтен адамдарды жатырқамаса, ойын кезінде өздігімен ойнай білсе, мінезі ашық, өз құрдастарымен мейрімді болса мектепке келген күннен бастап – ақ үйреніп кететіне сеніңіз.	<i>Ата –аналарға кеңес</i> - үйдегі жағдайда баланың өзіне - өзі қызмет етудің алғы шарттарына үйрете беріңіз: жуыну, қолын сүрту, шешіну, өз бетімен тамақтану, тамақ ішкенде қасықты пайдалану, горшокқа сұрану. Киімдері міндетті түрде өзіне ыңғайлы болуы шарт: шалбар не болмаса шорты замоксыз, белдеушесіз.	<i>Ата –аналарға кеңес</i> Егер Сіздің балаңыз көпшіл, өз-жақындарыңыз бен бірге бөтен адамдарды жатырқамаса, ойын кезінде өздігімен ойнай білсе, мінезі ашық, өз құрдастарымен мейрімді болса мектепке келген күннен бастап – ақ үйреніп кететіне сеніңіз.	<i>Ата –аналарға кеңес</i> - баламен жағымды эмоционалдық жағдайлар жасау қажет, ол көбіне ата – ана жағынан болуы қажет, мектеп туралы, оның өзіне керектігін түсіндіріп балаңызды сүйіп, аймалап, жиі оған өз мейіріміңізді көрсетіңіз. Балаңыздың көзінше мектеп туралы өзіңізді толғандыратын мәселені айтудан аулақ болыңыз.
------------------------------	--	--	--	--	--

### Тәрбиелеу-білім беру процесінің циклограммасы

**Білім беру ұйымы** Ы.Алтынсарин атындағы тірек мектеп (РО) жанындағы интернат КММ

**Мектепалды** О «б» сыныбы

Балалардың жасы 5 жас

Жоспардың құрылу кезеңі 4-апта желтоқсан 2023-2024 оқу жылы

Күн тәртібі	Дүйсенбі	Сейсенбі	Сәрсенбі	Бейсенбі	Жұма
<b>Балаларды қабылдау</b>	Мұғалімнің балалармен қарым-қатынасы: отбасы туралы жеке әңгімелесу, қарым-қатынас және көтеріңкі көңіл-күй орнатуға ойындар ұйымдастыру. Жағымды жағдай орнату				
	«Ұннан жасалған тағамды ата» дидактикалық ойыны Мақсаты: нан-тоқаш өнімдері туралы білімдерін бекіту; нанға ұқыпты қарауға тәрбиелеу	«Төртінші артық» дидактикалық ойыны Мақсаты: артық затты (азық-түлік) табуға үйрету және себепін түсіндіру	Жаңылтпаш «Сіз бізді іздемеңіз ана: Біз қымыздықты қырыққабат сорпасына қосамыз» Мақсаты: барлық дыбысты айту арқылы жаңылтпашты анық айтуға үйрету	«Табиғат және адам» дидактикалық ойыны Мақсаты: адам жасаған және табиғат адамға не беретіні туралы білімді жүйелеу: балық, ет, көкөніс, жеміс, жидек, тұқым, жаңғақ	
<b>Ата-аналармен әңгімелесу, кеңес беру</b>	Ата-аналармен әңгіме: Балалардың тазалығы жөнінде кеңес беру	Ата-аналармен әңгіме: Ата-аналарға балаларын ертеңгілік жаттығуға үлгертіп алып келулерін ескерту.	Ата-аналармен әңгіме: Балалардың жетістік пен дәрежесі үшін емес, сол қалпында сөзсіз қабылдап жақсы көретініңізді сездіріңіз.	Ата-аналармен әңгіме: Ата-аналарға балаларды тамақтарын тауысып жеуге үйретулерін ескерту.	
<b>Балалардың дербес әрекеті (баяу қимылды ойындар, үстел үсті ойындары, бейнелеу әрекеті, кітаптар қарау және тағы басқа әрекеттер)</b>	«Тазалықтың денсаулық үшін маңызы» әңгімелесу (үй-жайды дымқыл тазалау, өз бөлмесін ретке келтіру қажеттілігі туралы)	«Тәні саудың жаны сау» әңгімелесу Мақсаты: мәдени-гигиеналық дағдыларын қалыптастыру	«Күн сайын ... тәртібі бойынша» ойлану-әңгімелесу (режимді сақтаудың мәні туралы) әңгімелесу	«Біз гимнастиканы не үшін жасаймыз» әңгімелесу (таңертеңгі гимнастиканың маңызы туралы)	
Таңертеңгі жаттығу	Таңғы жаттығу кешені № 8				
<b>Ұйымдастырылған іс-әрекетке дайындық</b>	Түспен-эмоциямен «Менің көңіл-күйімді тап» дидактикалық ойыны Мақсаты: балаларды өз мінездерімен күресуге үйретуді жалғастыру	Табиғаттағы мінез-құлық ережелері туралы альбом қарау «Қауіпсіз сөздер» дидактикалық ойыны Мақсаты: үш тілде сөз	«Кір-қожалақ қыз» драма-ойын Мақсаты: ойын бейнелерінің қимыл мәнерлілігін дамыту	«Дені сау болу – бұл оңай» сурет салу Мақсаты: салауатты өмір салтының алғышарттарын қалыптастыру	

		тіркестерін құруды үйрету			
<b>Білім беру ұйымының кестесі бойынша ұйымдастырылған іс-әрекет</b>	1 - ұйымдастырылған іс-әрекет				
	<p><b>Сөйлеуді дамыту</b> <b>Міндеті:</b> Табиғат құбылыстарын сипаттауда заттар мен нысандардың ерекшеліктерін білдіретін сөздерді дұрыс таңдау, <b>Мақсаты</b> : «Сөз», «Сөйлем» деген не екенін түсіндіру.</p> <p>–Педагог балалардан қыс мезгілінде неше ай бар екенін сұрайды? Қыс мезгілі ұнай ма, несімен ұнайды? – деп сұрақ қояды. Демонстрациялық материал. –Ендеше, мына үлгі суретке қарап, әңгіме құрайық. Суретте қарап, көргендеріңді өз қиялдарыңмен толықтырып, әңгіме құрап көріңдер. –Суретке мұқият қарап, тақырып қойыңдар. Сендер суретте шанамен сырғанап жүрген балаларды, коньки теуіп жүрген баланы көріп отырсыңдар, балаларға ат қоя отырып, әңгіме құраңдар. «Бұл суреттің тақырыбын сендер қалай деп атайтын едіңдер?» деген ұсыныс айтады педагог. Педагог балалардың ойларын қорыта келе: «Бұл</p>	<p><b>Сауат ашу негіздері</b> <b>Міндеті:</b> Сөздерді дыбыстық талдау: сөздегі дыбыстардың ретін, дауысты және дауыссыз дыбыстарды анықтау <b>Мақсаты:</b> үш дыбысты сөздерге дыбыстық талдау жасауын одан әрі жетілдіру <b>Күтілетін нәтиже:</b> <b>Жасайды:</b> дыбыстық талдау жасайды. <b>Түсінеді:</b> сөздер әртүрлі дыбыстардан тұратынын. <b>Қолданады:</b> дыбыстарды ажыратады <b>Дыбыстармен жұмыс.</b> <b>«Дұрыс көрсет»</b> <b>дидактикалық жаттығуы</b> Балалар мен сендерге сөздер айтамын ал сендер сөз үш дыбыстан тұрса, үш цифрын, егер сөз екі дыбыстан тұрса, екі цифрын көтересіңдер. Мысалы: тай, май, су, бор, қол, бу, жақ, тақ, ақ, қар, лақ, ту, көл, ал, бал, жал, ол, ит, құс, он, сан, ар, бір, тұр, іл, ыр, ор, көр, із, көз, төз, мұз, шөп, көк, ұлу, сүт, үкі, би, қи, ұр, қал, бау, ау, уақ, ай т.б</p>	<p><b>Сауат ашу негіздері</b> <b>Міндеті:</b> Сөздерді дыбыстық талдау: сөздегі дыбыстардың ретін, дауысты және дауыссыз дыбыстарды анықтау <b>Мақсаты:</b> үш дыбысты сөздерге дыбыстық талдау жасауын одан әрі жетілдіру <b>Күтілетін нәтиже:</b> <b>Жасайды:</b> дыбыстық талдау жасайды. <b>Түсінеді:</b> сөздер әртүрлі дыбыстардан тұратынын. <b>Қолданады:</b> дыбыстарды ажыратады <b>«Кім алғыр»</b> <b>дидактикалық ойыны</b> – Балалар, алдарыңда көк түсті төртбұрыш, дөңгелек, үшбұрыш бар. Мен сендерге дауыссыз дыбыстарды айтамын, сендер дыбыс қатаң болса, көк төртбұрышты, ұяң болса, көк дөңгелекті, үнді болса, көк үшбұрышты көтересіңдер. Мысалы: б, в, г, ғ, д, ж, з, й, к, қ, л, м, н, ң, п, р, с, т, Һ, ф, х, ц, ч, ш, у.</p>	<p><b>Сауат ашу негіздері</b> <b>Міндеті:</b>Сөздерді дыбыстық талдау: сөздегі дыбыстардың ретін, дауысты және дауыссыз дыбыстарды анықтау <b>Мақсаты:</b> үш дыбысты сөздерге дыбыстық талдау жасауын одан әрі жетілдіру <b>Күтілетін нәтиже:</b> <b>Жасайды:</b> дыбыстық талдау жасайды. <b>Түсінеді:</b> сөздер әртүрлі дыбыстардан тұратынын. <b>Қолданады:</b> дыбыстарды ажыратады Суретке қара. Үш дыбыстан тұратын сөздерді ата. (Мая, тай, лақ, құс, шөп, әже, тал, нар, ала.) 2. Дыбыстық талдау жаса. Педагог балаларға жұмыс дәптерлеріне дыбыстық талдау жасайтындарын айтады. Әже, нар, тай суреттері астына дыбыстық талдау жасайды. – Балалар, біз бүгін дыбыстық құрылымы әртүрлі үш дыбысты сөздерге дыбыстық талдауды жасауды жалғастырайық. Педагог балаларды кезекпен тақтаға шығарып, дыбыстық талдау жасатады. Қалған</p>	Көркем әдебиет



	суреттің тақырыбын "Ажарлы қыс " деп атасақ қайтеді, келісесіңдер ме?» – деп сұрады. –Балалар "ажарлы " – сөзі «көрікті, әсем, тамаша, сұлу» деген мағынаны береді. Педагог қол көтеріп, әңгіме құрауға қызығушылық танытқан балалардың бәрінің ойын тыңдайды. Жақсы әңгіме құраған баланы мақтайды			балалар орындарында дыбыстық талдау жасайды. Қателескен жерлерін тақтадағы сызбамен түзейді. «Әже» сөзінің дыбыстық сызбасын педагог тақтаға іледі. – «Әже» сөзінде 2 буын, 3 дыбыс бар. Бірінші дыбыс – ә жіңішке дауысты, қызыл түсті дөңгелекпен белгілейік. Екіншісі – ж ұяң, дауыссыз, көк түсті дөңгелекпен белгіленеді. Үшіншісі – е жіңішке дауысты, қызыл түсті дөңгелекпен белгіленеді.	
--	--	--	--	---	--

Үзіліс : Затты лақтыру мен қағып алуға арналған ойындар «Допты қуып жет»

Тынымсыз Тіл туралы ертегі жаттығулары:  
Сыйқырлы айнаға қарап отырып, араның масаның , шегірткенің, жыланның дыбыстарын салып көр. Осы дыбыстарды Тынымсыз Тіл ұнатады ма соны байқа.  
Ағайынды аралар.  
Ағайында арарармыз,  
Еңбек үшін жаралғанбыз.  
-3-3-3-3-3  
Шырын іздеп күні бойы  
Гүл бақшаны аралаймыз  
-3-3-3-3-3  
(Үш саусағыңды түйістіріп, ұшып жүрген араларға ұқсат, әрбір екі жолдан кейін аралардың ызылдағанын сал.)  
Жаман ара  
Қалмай ұшып соңынан,  
Ара қуды Мұратты.  
-3-3-3-3  
Шағып алып қолынан,  
Досымызды жылатты.  
-у-у-у-у  
(Араның дауысы мен баланың ара шаққандағы дауысын сал)




Ойын: «Допты қуып жет»  
Мақсаты: Балаларды ептілікке, шапшаңдыққа тәрбиелеу. Тәрбиешінің берген белгісін мұқият тыңдай білуге үйрету.  
Ойынның шарты:  
Тәрбиеші балаларға доп салынған кәрзеңкені көрсетеді де алаңның бір жағында өзімен бірге қатарласа тұруды ұсынады. Одан кейін кәрзеңкеден доптарды алып, балалардан алысқа, әр жаққа лақтырады. Балалар доптарға жүгіреді, оларды алып кәрзеңкеге салады. Ойын қайталанады.  
Балалар қанша болса, доп та сонша болуы керек. Олардың әрқайсысы допты қуып жетіп, кәрзеңкеге салатын болсын.

2 - ұйымдастырылған іс-әрекет					
	<p><b>Қоршаған ортамен таныстыру</b> <b>Міндеті:</b> Тірі және өлі табиғат құбылыстары туралы білімдерін кеңейту. «Өлі табиғат» ұғымымен таныстыру <b>Мақсаты:</b> Қыста табиғатта болатын маусымдық өзгерістерді бақылап, олардың атын атау және бір-бірінен ажыратуға үйрету <b>Күтілетін нәтижелер:</b> <b>жасайды:</b> қыста табиғатта болатын маусымдық өзгерістерді атап бере алады. <b>түсінеді:</b> қыстағы табиғат құбылыстарының ерекшеліктерін түсінеді. <b>қолданады:</b> зерттеушілік дағдысын пайдаланады : Қыста өте көп қар жауады. Әдемі, үлпілдеген, аппақ қар жерге, үйлердің шатырына, ағаштарға жауады. Олар да жаңбыр сияқты бұлттан пайда болады. Бірақ олардың түзілу жолы сәл өзгешелеу. Бұрын біз қар дегеніміз қатып қалған су тамшылары деп ойлайтынбыз. Бірақ олай емес екен. Ғалымдар қардың пайда болу құпиясын ашты. Қардың ешқашан тамшыдан пайда болмайтынын білді. Су тамшылары қатып, мұзға, яғни бұршаққа айналуы мүмкін. Ондай бұршақтарды біз жаздыгүні күн күркіреп, қатты жаңбыр жауғанда көреміз. Ал қар жерден өте биікке, ауасы үнемі суық болып</p>	<p><b>Математика негіздері</b> <b>Міндеті</b> - -Айлар, жыл мезгілдері туралы түсініктерді қалыптастыру, олардың ретін білу және атау <b>Мақсаты</b> айлардың атауларын жыл мезгілдеріне қарай таныстыру <b>. Күтілетін нәтижелер:</b> <b>меңгереді:</b> жыл айларының реттілігімен таныстыру. <b>түсінеді:</b> жыл мезгілдерінің маусымдық айырмашылықтарын; <b>қолданады:</b> жыл мезгілдерінің, айлардың олардың реттілігімен айту дағдысы</p> <p>Педагог қуыршақты жыл мезгіліне сай киіндіруді ұсынады. Тақтадағы баланың суреті бойынша маусымға қарай киім таңдауға көмек көрсету. Қуыршақтың есімін қойып, жыл мезгіліне сай киіндіруге көмектеседі. – Далада күн суық болғанда қалай киіну керек? Ал күн ыстық болғанда ше? Педагог 18-кесте бойынша жыл мезгілінің суретін көрсетеді, балалар қуыршаққа киім таңдайды</p>	<p><b>Математика негіздері</b> <b>Міндеті:</b> Айлар, жыл мезгілдері туралы түсініктерді қалыптастыру, олардың ретін білу және атау <b>Мақсаты</b> айлардың атауларын жыл мезгілдеріне қарай таныстыру. <b>. Күтілетін нәтижелер:</b> <b>меңгереді:</b> жыл айларының реттілігімен таныстыру. <b>түсінеді:</b> жыл мезгілдерінің маусымдық айырмашылықтарын; <b>қолданады:</b> жыл мезгілдерінің, айлардың олардың реттілігімен айту дағдысы</p> <p>Суреттерді қарайды. Жыл мезгілдерін атайды. Жыл мезгіліне сәйкес ағаштарды таңдайды. Оларды жапсырады.</p>	<p><b>Математика негіздері</b> <b>Міндеті:</b> Айлар, жыл мезгілдері туралы түсініктерді қалыптастыру, олардың ретін білу және атау - <b>Мақсаты</b> айлардың атауларын жыл мезгілдеріне қарай таныстыру. <b>. Күтілетін нәтижелер:</b> <b>меңгереді:</b> жыл айларының реттілігімен таныстыру. <b>түсінеді:</b> жыл мезгілдерінің маусымдық айырмашылықтарын; <b>қолданады:</b> жыл мезгілдерінің, айлардың олардың реттілігімен айту дағдысы</p> <p>«Жыл бойы» Педагог допты лақтырып, сұрақ қояды: – Ақпан жыл ішінде нешінші ай? – Жылдың соңғы айы қандай? – Қазаннан кейінгі қандай ай? – Жаз айларын ата және т.б.</p>	.

	<p>тұратын жерлерге көтерілген су буынан пайда болады екен. Су буынан бастапқыда кішкентай мұз түйіршіктері – кристалдар пайда болады.</p> <p>Бірақ оларды жерге жауатын қар деуге болмайды. Өйткені олар өте ұсақ. Сол ұсақ кристалдар біртіндеп үлкейіп, қарға айналады</p>				
Үзіліс:					
<p><i>Саусақ ойындары</i> Ойын:<i>Су толтыру.</i> Мақсаты:Қол ептілігін дамыту,ас ішкенде қалай отырып,қасықты қалай ұстайтынын,ыдыстар қалай тұратынын үйрету. Керекті құралдар:шұңқыр қасық,шұңқыр тәрелке мен күрешке. Мазмұны: Үстел үстіне шұңқыр ыдысқа су құйып қоямыз.Одан кейін 1-ші тәрбиеші өзі көрсетеді.Ыдыстағы суды қасықпен алып,ақырын төгіп алмай күрешкеге құямыз.Осы іс-әрекет бірнеше рет қайталанады.</p>		<p><i>Саусақ ойыны: Жүретін саусақтар.</i> Мақсаты:Саусақтарын жүргізе отырып,саусақты шынықтыру және заттарды атау үшін логикалық есін ұлғайту. Керекті құралдар: Суреттері бар кітапшалар. Шарты: Суреті бар кітапшаны алып,ішін ашып,ішінде балалар білетін деген суреттерді парақ бетінде саусақтарды жүргізе отырып (2 саусақпен),суретті нұсқап оның атын сұрайды.балалар жауап береді.Сол ереже бойынша қайталана</p>		<p>Дидактикалық ойын: «Домино» Мақсаты: «Баланың көліктер жайлы білімдерін дамыту, пысықтау. Сәйкес көлікті тауып дұрыс атату, оның атқаратын қызметімен таныстыру. Ойын шарты: Суреттері сәйкес келетін карточкаларды біріне қатарлап тізіп қою, кім бұрын барлық карточкаларын қояды, сол жеңіп шығады. Қажетті құралдар: Бірдей қос суреттер, әртүрлі көліктер бейнеленген көлімдері 5×6см карточкалар.</p>	
3 - ұйымдастырылған іс-әрекет					
	<p><b>Қазақ тілі</b> <b>Міндеті:</b> Тыңдалған көркем шығарма мазмұнын ретімен жүйелі түрде жеткізу <b>Мақсаты</b> сыпайылықты білдіретін сөздермен сөздік қорларын толықтыру, оларды күнделікті өмірде қолдана білуге дағдыландыру.</p>	<p><b>Қазақ тілі</b> <b>Міндеті:</b> Тыңдалған көркем шығарма мазмұнын ретімен жүйелі түрде жеткізу <b>Мақсаты</b> сыпайылықты білдіретін сөздермен сөздік қорларын толықтыру, оларды</p>	<p><b>Сөйлеуді дамыту</b> <b>Міндеті:</b> Табиғат құбылыстарын сипаттауда заттар мен нысандардың ерекшеліктерін білдіретін сөздерді дұрыс таңдау, <b>Мақсаты</b> . «Ажарлы қыс» үлгі суреті бойынша әңгіме құрауға үйрету</p>	<p><b>Көркем әдебиет</b> <b>Міндеті:</b> Өлеңді жатқа, мәнерлеп, интонациямен айту <b>Мақсаты</b> өлеңді жаттату арқылы шығарманың эмоциялық-бейнелік мазмұнын қабылдауға жетелеу Педагог үстелге шыршаны,</p>	

	<p><b>Дидактикалық ойын: «Не деу керек?»</b> – Тақпақтарды тыңдап, назар аударамыз. Қай жауабы дұрыс? Апаң сенің базардан Алма сатып әкелді. Ең үлкенін, жақсысын Саған таңдап әперді. Не деп айтып жеу керек? «Рақмет, апа!» – деу керек. Балалар жүр көшеде, Естілді шу-айғай. Сен де шықтың досыңды, Қағып кеттің байқамай. Мұндайда не деу керек? «Кешір досым», – деу керек. Осы келген бетінде, Допты қудың жарыстың. Көшенің сол шетінде, Кезікті бір апайың, Ұмыттың сен не деу керек? «Сәлеметсіз бе!» – деу керек.</p>	<p>күнделікті өмірде қолдана білуге дағдыландыру. Мақал-мәтелдерді жаттап ал. Әдептілікті данадан үйрен. «Сіз» деген – әдеп, «Біз» деген – көмек. Педагог жеке жұмыс жүргізеді. Ойын «Сұраққа жауап бер». – Сен әдепті баласың ба? – Иә. Мен әдепті баламын. – Досыңды ренжітсең, кешірім сұрайсың ба? – Иә. Досымды ренжітсем, кешірім сұраймын.</p>	<p>«Айырмашылығын тап». Екі аққаланың суреті беріледі. Суретке қарап, аққалалардың айырмашылығын табу керек</p>	<p>қуыршақ Аязата мен Ақшақарды қояды. – Жақында қандай мерекені қарсы аламыз? – Қандай мереке шыршасыз өтпейді? – Шырша қайда өседі? Қазір жылдың қай мезгілі? – Жаңа жыл мерекесі саған несімен ұнайды? – Бүгін ақын Сағи Жиенбаевтың «Жаңа жыл келді» өлеңімен танысамыз. Өлең – әдеби жанрдың бір түрі екенін естеріне түсіру. Өлең сөз адамның жан тебіренісін әсерлі етіп жеткізеді. Айрықша сезімдерді ұйқас сөздермен суреттейді Жұмбақты шеш. Жасыл ине киімім, Жайлаймын тау биігін. Жаңа жылды тойласаң, Төріндемін үйіңнің. (Шырша) 3. Жаңа жылды қарсы алу үшін қажетті заттарды шыршаға сызып қос.</p>	
Үзіліс:					
<p>«Гүлдерді күтеміз» ойыны Мақсаты: балалардың табиғатты рухани бағалау мәдениетін, гүлдерді дұрыс күтіп-баптау, яғни суару, қопсыту дағдыларын қалыптастыру. Гүлдердің түрлерін (көпжылдық, біржылдық, пияз тұқымдас, шөптекті, тұқымдас гүлдерді) ажырата білуге үйрету. Гүлдер сұлулық белгісі екенін, оларды күтіп-баптап, қамқорлыққа алу керектігін түсінеді. Ойын шарты: гүлдерді екіге бөлу, дала гүлдерін газонның қасына іліп, ал бөлме гүлдерін үйдің қасына қою, суреттер бойынша әнгімелету.</p>		<p><b>Қимылды ойын: «Ту».</b> Мақсаты: Топтағы қарым-қатынасты нығайту. Ойынның шарты: Балалар 3-4 топқа бөлінеді. Әр топтың ортасында 1 бала ту ұстап тұрады. Тәрбиешінің бұйрығы бойынша ойыншылар жан-жаққа жүгіріп, көздерін жұмып тұрады. Тәрбиешінің бұйрығы бойынша ту ұстаған балалар орындарын ауыстырады. Тәрбиеші «Өз туларыңды табыңдар» дегенде ойыншылар өз туларына қарай жүгіреді. Қай топ тез жиналады,</p>		<p><b>Қимылды ойын:</b> «Шұңқырдағы қасқырлар» Мақсаты: Балаларды шапшаңдыққа, жылдамдыққа баулу. Ойынның шарты: Алаңның ортасында ұзын шұңқыр салынды. (1-1,5 метр) Шұңқырдың ортасында екі қасқыр тұрады. Қалған ойыншылар ешкі болады. Ешкілер алаңның бір жақ шетінде үйлерінде тұрады. Тәрбиешінің бұйрығы бойынша ешкілер үйлерінен шығып,</p>	

	<p>сол топ жеңеді.( Тулардың түстері әр түрлі болу керек)</p>	<p>шұңқырдан секіріп өтіп, жайылымға барады. Қасқырлар шұңқырдан шықпай ешкілерді ұстап алу керек.</p>
--	---	--

4 - ұйымдастырылған іс-әрекет

<p><b>Дене шынықтыру</b>  <b>Міндеті:</b> Таныс дене жаттығуларын музыка әуенімен әсем және ырғақты орындау  <b>Мақсаты</b> Баланың кинестикалық (көру мен тыңдау арқылы қабылдауы) қабілеттерін дамыту          I.«Қарда жүргіш мәшиесі»: бір тізбекпен жүреді.          «Орман тұрғындары» жаттығулары: тізбекпен қоян, қасқыр, түлкінің жүрістерін салып жүреді.          II.ЖДЖ ойын түрінде («орман алаңқайында жылынамыз») «Артымнан қайтала». Педагог жаттығуларды көрсетеді.          Балалар жаттығуларды педагогтің көрсеткеніндей орындауға тырысады. Тыныс алу гимнастикасы: «Жел».          •Қолды төмен түсіріп, аяқты алшақ қойып, мұрынмен дем алу.          •Басты солға бұрып, ерінді жиырып алдыға шығарып үрлеу.          •Басты түзу ұстап, дем алу,</p>	<p><b>Музыка</b>  <b>Міндеті:</b> - Музыкаға сәйкес орындалатын би қимылдарын білу  <b>Мақсаты:</b> Музыкалық тіркестерге сәйкес қимылдарды өзгерту, жылдамдық пен ептілікті білдіру.          Музыка тыңдау:          «Қыс» (А. Вивальди, ұнтаспадан)          Ән айту:          «Ақша қар» (К. Қуатбаев)          «Ақша қар» (Е. Өміров)          Музыкалық-ырғақтық қимылдар:          «Шеңберге тұр» (Л. Бетховен)          Билер:          «Ұлақарлар биі» («Вальс» П. Чайковский ұнтаспада, «Билеп үйренейік» жинағынан)          Ойындар, хороводтар:          «Жылдам құрастыр»          Музыкалық аспапта ойнау:          «Полька» (А. Филиппенко)</p>	<p><b>Дене шынықтыру</b>  <b>Міндеті:</b> Қимылдардың ырғағын музыкалық сүйемелдеумен үйлестіру  <b>Мақсаты</b> 2.5 м арақашықтықта бір-біріне доп лақтырып, доптың ұшуын бақылауға, ұшып келе жатқан допты қолды бүккен күйде қағып алуға үйрету.          Бөрене үстінде төрттағандап еңбектеуге үйретуді жалғастыру, қол мен аяқты үйлестіріп қозғай білу шеберліктерін (машықтарын) дамыту.          «Сілеусін» – бөренеден түсу          Бөренеден асықпай, сақтықпен түседі. Бір-біріне кедергі келтірмеуге тырысады.          (4 рет)</p>	<p><b>Дене шынықтыру</b>  <b>Міндеті:</b> Түзу бағытта адымдап жүру  <b>Мақсаты</b> Баланың денсаулығын нығайтуға арналған жұмыстарды жалғастыру          Қимыл-қозғалыс ойыны:          «Қасқыр мен лақтар». (3 рет)          Ойын шартын естеріне түсіреді. Қарама-қарсы жаққа тек белгіден кейін ғана жүгіреді. Залдың бір шетінде тұрады. Зал ортасында «қасқыр» тұрады.          «Бөрте, бөрте, бөрте лақ, Бөрте лақ тым ерке-ақ. Кетесің кейде секеңдеп, Байламаса көкем кеп». Белгіден кейін залдың екінші шетіне «лақтар» жүгіреді, «қасқыр» оларды ұстап алуға тырысады.</p>	
---	---	--	---	--

Вариативтік компонент	<p>басты оңға бұрып, демді шығару.</p> <ul style="list-style-type: none"> <li>•Басты түзу ұстап, мұрын арқылы дем алу, ерінді жиырып алдыға шығарып үрлеу.</li> <li>•Басты төмен түсіріп, иекті кеудеге тигізу, дем шығару (қол білезіктерін айналдыру).</li> </ul> <p><b>Ертегілер елі</b>  <b>Тақырыбы:</b> «Көз көруге тоймайды, құлақ естуге жалықпайды»  <b>Мақсаты:</b>          Кейіпкерлердің рөлін атқара білуге дағдыландыру, ертегіні сахналау.</p>				
Серуенге дайындық	Киімдерді реттілікті сақтап дұрыс киінуге үйрету.	Киімдерді реттілікті сақтап дұрыс киінуге үйрету.	Киімдерді реттілікті сақтап дұрыс киінуге үйрету.	Киімдерді реттілікті сақтап дұрыс киінуге үйрету.	
Серуен	<p><i>Желді бақылау</i>  <b>Мақсаты:</b> желдің бағытын қалай, нелер арқылы анықтауға болатындығын, баяу, жылдам сөздерінің мағнасын түсіндіру  <i>Сұрақ:</i></p>	<p><i>Аула сытырушы еңбегімен танысу</i>  <b>Мақсаты:</b> аула сытырушының қыс кезіндегі еңбегі, оның жұмысы туралы</p>	<p><i>Мұз сүңгісін бақылау.</i>  <b>Мақсаты:</b> балаларға мұздың қасиеті туралы мол түсінік беру.  <i>Байқағыштық қасиетті қалыптастырып, іске баға</i></p>	<p><i>Қайың ағашын бақылау. (Қиялдау)</i>  <b>Мақсаты:</b> қайың ағашының қысқы көркін бақылау.  <i>Балаларды табиғаттың қорғаушысы болуға</i></p>	?

	<p>- Желдің бағытын, күшін қалай біліп, анықтауға болады?</p> <p>- үй мұржаларынан шыққан түтіннен,</p> <p>- қағаздың ұзыншалау кішкентай кескінділерінен</p> <p>- орамалдардың қозғалысынан анықтап білуге болады.</p> <p>Көркем сөз</p> <p>Қыстағы қар, жаздағы жаңбыр – жерге жауған нұр.</p> <p>Қимылды ойын: «Әткеншек»</p> <p>Мақсаты: алғашқыда асықпай, сонан соң тез айналып жүгіру.</p> <p>Еңбек: алаңшаны көркейту үшін түрлі-түсті мұз кесінділерін дайындап қою.</p>	<p>балалардың түсінігін толықтыру.</p> <p>Бағбандардың еңбегін бағалап, құрметтеуге тәрбиелеу.</p> <p>Тапсырма: «Ауланы тазалаушының еңбегін қалай жеңілдетсем» деген тақырыпқа шағын әңгіме құрастыру.</p> <p>Тақпақ:</p> <p>Қолыңа киіп қолғапты, Ауланы ағай сытырды. Тазалап қарды мұздарды, Бәрімізге олжол ашты.</p> <p>Қимылды ойын: «Сауықшылар» (қысқы спорт ойындары.)</p> <p>Жеке жұмыс: «Кім алысқа секіреді?»</p> <p>Жүгіріп келіп ұзындыққа секіру.</p> <p>Жаңылтпаштар:</p> <p>Қаңтар айы болды, күн суытты</p> <p>Қалың қар жауды, боран соқты.</p> <p>Жапалақтап ақ қар жауды</p> <p>Еңбек: аула сытырушыға балабақшаның ауласын сыпруга көмектесу</p>	<p>беріп, қортынды жасай білуге үйрету.</p> <p>Тапсырма: «Сүмелек мұз» тақырыбына сурет салу.</p> <p>Сұрақтар:</p> <p>Сүмелек мұз жөнінде не айтуға болады?</p> <p>Ол қандай? Сәбіз сияқты</p> <p>Сүмелек мұз қай жерде, қалай пайда болады?</p> <p>Күнгей жақта ма, әлде терістік жақта ма?</p> <p>Олар қайдан пайда болады?</p> <p>Осыдан қандай қортынды жасауға болады?</p> <p>Көркем сөз:</p> <p>Көл бетінде жатыр айдын – мұзойнақ,</p> <p>Қыстың өзі жасағандай бізді ойнап,</p> <p>Шаңғы теуіп жарысамыз желменен,</p> <p>Күнде осында қызықтаймыз біз ойнап.</p> <p>Мұзафар Әлімбаев</p> <p>Қимылды ойын: «» Үйсіз қалған қоян</p> <p>Мақсаты: ойынның тәртібін сақтай отырып, секіріп алға жүгіру.</p>	<p>тәрбиелеу.</p> <p>Тапсырма: ағаш туралы суреттер бойынша шығармашылық әңгіме құрастыру. Әр балаға суреттер таратылады.</p> <p>Көркем сөз</p> <p>Ағаштар тұр жүдеп,</p> <p>Жапырақ сәні енеді.</p> <p>Соғады жел үдеп,</p> <p>Қыстың кеп сәлемі.</p> <p>Еңбек: қайың ағашының түбіне қар жинау.</p> <p>Мақсаты: балаларға ағаштың түбін қармен жабудың сырын, пайдасын түсіндіру.</p> <p>Қимылды ойын: «Біз көңілді баламыз»</p> <p>Жеке жұмыс: «Жұмбақты шеш» сюжетті ойын ойнату.</p> <p>Жұмбақ:</p> <p>Жазда жатсаң көлеңкесіне алады,</p> <p>Қыста жақсаң, жаның рахат табады.</p> <p>Ағаш</p>	
Балалармен жеке жұмыс	<p>Сабыржан отбасы мүшелері туралы сұраққа жауап алу.</p> <p>Мақсаты:</p> <p>Сабыржанды әңгіме айтуға жетелеу.</p>	<p>Айғанымға суреттегі заттарды атау:</p> <p><b>Мақсаты:</b> Айғанымға заттардың атын ататып, сөздерді анық айтуға үйрету.</p>	<p>Нариман балалардың аттарын айтқызып ойнау.</p> <p><b>Мақсаты:</b> Есте сақтауын дамыту.</p>	<p>Айбибімен Отбасы мүшелері туралы әңгімелесу.</p> <p><b>Мақсаты:</b> Өз ойын толық жеткізіп айтуға жетелеу.</p>	.

Балалардың дербес әрекеті (аз қимылды, үстел үсті ойындары, бейнелеу әрекеті, кітап-тарды қарау және басқалар	<b>:«Алдар көсе»ертегісі</b> <b>Мақсаты:</b> балалар Алдар көсе ертегісін біледі. Ой қиялын саусақ қимылы арқылы көрсетеді.	<b>«Немен қоректенеді?»</b> <b>Мақсаты:</b> Балалардың алғырлығы мен ойлау шапшаңдығы дамиды. қарама-қарсы мағыналарды анықтап айтады.	<b>Дидактикалық ойын:«Желсоғып тұр»</b> <b>Мақсаты:</b> Кез – келген жағдайларда қатты немесе ақырын дауысты қолдана алады.	<b>«Суретте не жетіспейді»?</b> <b>Мақсаты:</b> Балалар суретте бейнеленген заттарға қай бөліктері жетіспейтіндігін көрсетіп атайды..	
Балаларды үйге қайтару	<i>Ата –аналарға кеңес</i> Егер Сіздің балаңыз көпшіл, өз-жақындарыңыз бен бірге бөтен адамдарды жатырқамаса, ойын кезінде өздігімен ойнай білсе, мінезі ашық, өз құрдастарымен мейрімді болса мектепке келген күннен бастап – ақ үйреніп кететіне сеніңіз.	<i>Ата –аналарға кеңес</i> Егер Сіздің балаңыз көпшіл, өз-жақындарыңыз бен бірге бөтен адамдарды жатырқамаса, ойын кезінде өздігімен ойнай білсе, мінезі ашық, өз құрдастарымен мейрімді болса мектепке келген күннен бастап – ақ үйреніп кететіне сеніңіз.	<i>Ата –аналарға кеңес</i> - үйдегі жағдайда баланың өзіне - өзі қызмет етудің алғы шарттарына үйрете беріңіз: жуыну, қолын сүрту, шешіну, өз бетімен тамақтану, тамақ ішкенде қасықты пайдалану, горшокқа сұрану. Киімдері міндетті түрде өзіне ыңғайлы болуы шарт: шалбар не болмаса шорты замоксыз, белдеушесіз.	<i>Ата –аналарға кеңес</i> Егер Сіздің балаңыз көпшіл, өз-жақындарыңыз бен бірге бөтен адамдарды жатырқамаса, ойын кезінде өздігімен ойнай білсе, мінезі ашық, өз құрдастарымен мейрімді болса мектепке келген күннен бастап – ақ үйреніп кететіне сеніңіз.	



**Тәрбиелеу-білім беру процесінің циклограммасы**

**Білім беру ұйымы** БІ.Алтынсарин атындағы тірек мектеп (РО) жанындағы интернат КММ

**Мектепалды О «б» сыныбы**

**Балалардың жасы** 5 жас

**Жоспардың құрылу кезеңі** 1-апта 08 - 12 қаңтар 2023-2024 оқу жылы

Күн тәртібі	Дүйсенбі	Сейсенбі	Сәрсенбі	Бейсенбі	Жұма
<b>Балаларды қабылдау</b>	Мұғалімнің балалармен қарым-қатынасы: отбасы туралы жеке әңгімелесу, қарым-қатынас және көтеріңкі көңіл-күй орнатуға ойындар ұйымдастыру. Жағымды жағдай орнату				
	<b>Аптаның өлеңі О. Ковальчук</b> <b>Дәрумен бізге пайдалы,</b> Мен мұны нақты білемін. Таблеткадан ғана емес Басқасын қолданамын. Мен оны тамақтан аламын Дәмді және пайдалы. Олар қайда жасырылады? Өте қызықты. Анам маған түсіндіреді: Олар барлық жерде жасырылады. Жемістен де, көкөністен, Оларды тез алыңыз.	<b>Психогимнастика</b> <b>«Жақсы көңіл-күй»</b> Анам дүкенге барды: «Печенье мен кәмпит сатып аламын», - деді ол. «Бірге шай ішіп, бассейнге барамыз». Бала қуаныштан секіре бастады. Осы кезде музыка естіледі. Белсенді қозғалыстар: жүру, секіру. Мимика: күлімсіреу.	<b>Саусақ гимнастикасы</b> Біз базарға бардық, Алмұрт пен құрма көп, Лимон, апельсин бар, Қауын, қара өрік, мандарин. Біз қарбыз сатып алдық, Бұл ең дәмді жүк. <i>(Өлеңнің әр жолында саусақтарды біріктіру, бірақ алақан біріктірілмейді.)</i>	<b>«Схема бойынша салу»</b> <b>құрылыс материалымен ойындар</b> <b>Мақсаты:</b> балаларды схемаға қарап отырып, қарапайым құрылысты тұрғызуға үйрету	<b>«Не жоғалды?» ойыны</b> <b>Мақсаты:</b> зейінді, есте сақтауды дамыту
<b>Ата-аналармен әңгімелесу, кеңес беру</b>	Ата-аналармен әңгіме: Балалардың тазалығы жөнінде кеңес беру	Ата-аналармен әңгіме:Ата-аналарға балаларын ертеңгілік жаттығуға үлгертіп алып келулерін ескерту.	Ата-аналармен әңгіме: Балалардың жетістік пен дәрежесі үшін емес, сол қалпында сөзсіз қабылдап жақсы көретініңізді сездіріңіз.	Ата-аналармен әңгіме: Ата-аналарға балаларды тамақтарын тауысып жеуге үйретулерін ескерту.	Ата –аналармен әңгіме: «Дұрыс тамақтануға баулу»
<b>Балалардың дербес</b>					

әрекеті (баяу қимылды ойындар, үстел үсті ойындары, бейнелеу әрекеті, кітаптар қарау және тағы басқа әрекеттер)					
Ертеңгілік жаттығу	Ертеңгілік жаттығу кешені № 9				
Ұйымдастырылған іс-әрекетке дайындық	«Ұннан жасалған тағамды ата» дидактикалық ойыны Мақсаты: нан-тоқаш өнімдері туралы білімдерін бекіту; нанға ұқыпты қарауға тәрбиелеу	«Төртінші артық» дидактикалық ойыны Мақсаты: артық затты (азық-түлік) табуға үйрету және себебін түсіндіру	Жаңылтпаш «Сіз бізді іздемеңіз ана: Біз қымыздықты қырыққабат сорпасына қосамыз» Мақсаты: барлық дыбысты айту арқылы жаңылтпашты анық айтуға үйрету	«Табиғат және адам» дидактикалық ойыны Мақсаты: адам жасаған және табиғат адамға не беретіні туралы білімді жүйелеу: балық, ет, көкөніс, жеміс, жидек, тұқым, жаңғақ	«Сипаттама арқылы біл» дидактикалық ойыны Мақсаты: сипаттама бойынша тамақ өнімдерін тануға үйрету
Білім беру ұйымының кестесі бойынша ұйымдастырылған іс-әрекет	1 - ұйымдастырылған іс-әрекет				
	<b>Сөйлеуді дамыту</b> <b>Міндеті:</b> Алуан түрлі заттарды сипаттауға, қарым-қатынас жасауға қажетті сөздерді қолдану <b>Мақсаты</b> . Әңгімемен таныстырып, мазмұнын айтуға үйрету —Ағашқа байланысты мақал-мәтелдердің мағынасын түсініп алайық. Мақал-мәтелдер: 1.Ағаш – тамырымен, адам – достарымен мықты. 2.Адамға үш нәрсе көмек: шөл далада қазылған құдық, салынған көпір және жол бойына егілген ағаш.	<b>Сауат ашу негіздері</b> <b>Міндеті:</b> Сөздерді дыбыстық талдау: сөздегі дыбыстардың ретін, дауысты және дауыссыз дыбыстарды анықтау <b>Мақсаты</b> дыбыстық талдау жасаулары одан әрі жетілдіру. <b>Күтілетін нәтиже:</b> <b>Жасайды:</b> дыбыстық талдау жасайды <b>Түсінеді:</b> сөздер әртүрлі дыбыстардан тұратынын. <b>Қолданады:</b> дыбыстарды ажыратад  Педагог дауысты жуан және жіңішке	<b>Сауат ашу негіздері</b> <b>Міндеті:</b> Сөздерді дыбыстық талдау: сөздегі дыбыстардың ретін, дауысты және дауыссыз дыбыстарды анықтау <b>Мақсаты</b> дыбыстық талдау жасаулары одан әрі жетілдіру. <b>Күтілетін нәтиже:</b> <b>Жасайды:</b> дыбыстық талдау жасайды <b>Түсінеді:</b> сөздер әртүрлі дыбыстардан тұратынын. <b>Қолданады:</b> дыбыстарды ажыратад Суреттен қатаң дауыссыз дыбыстардан басталатын сөздерді ата. Ферма, сиыр, сүт, қоян, сөре, қора, күнбағыс, комбайн, камаз,	<b>Сауат ашу негіздері</b> <b>Міндеті:</b> Қолды жазуға дайындау. Жазу кезінде арқаны дұрыс ұстау ережелерімен таныстыру <b>Мақсаты</b> Қолды жазуға үйрету.  2. Дыбыстық талдау жаса. 4. Штрихта. 5. Үзік сызықтарды бастыр, жалғастыр. Педагог графикалық жұмысты бастамас бұрын үстелде отыру ережесін естеріне түсіріп қайталайды.	<b>Көркем әдебиет</b> <b>Міндеті:</b> - Өлеңді жатқа, мәнерлеп, интонациямен айту <b>Мақсаты</b> әдеби шығарманы мәнерлеу құралдарына байланысты қабылдауға дағдыландыру  <b>Күтілетін нәтижелер:</b> <b>Жасайды:</b> өлеңнің мазмұнын эмоциямен қабылдай алады; <b>Түсінеді:</b> жақсылық пен жамандықты түсінеді; <b>Қолданады:</b> жеке шығармашылық қабілетін танытады  <b>Жақсы мен жаман</b> Жақсы бала ол анық,

	<p>3.Қарағайға қарап – тал өсер, Қатарына қарап – бала өсер</p> <p>–Балалар, сендер ертегі тыңдағанды ұнатасыңдар ма? Тақтаға ертегі мазмұнына байланысты сурет ілінеді.</p> <p>Алдымен балаларды екі топқа бөліп, бір топқа «шыршаның», екінші топқа «қайыңның» сөзін педагогтің соңынан қайталап отыруды ұсынысады. Педагог М.Төрежановтың «Біз де ойнаймыз» әңгімесін оқып береді</p>	<p>дыбыстарды айтады, балалар қандай дыбыс екенін ажыратып, дауысты жуан дыбысқа сары түсті дөңгелекті, дауысты жіңішке дыбыстарға қызғылт сары түсті дөңгелекті көтереді.</p> <p>Мысалы: жуан дауысты дыбыстар – а, о, ұ, ы, у; жіңішке дауысты дыбыстар – ә, ө, е, э, і, и, ү, у. «Сөздерді буынға бөл» дидактикалық ойыны – Мен суреттерін көрсетіп, сөздер айтамын, ал сендер қатаң дауыссыз дыбыстардан басталатын сөздерді буынға шапалақтау арқылы бөліңдер. Мысалы: та-қи-я, ба-лет, та-ма-ша, ба-қа, жол-ба-рыс, түл-кі, мон-шақ, ал-ма, а-пель-син, ба-нан, қам-шы, қа-лам, та-на, тү-йе, ба-ла, қар-ға, са-уыс-қан, сый-лық, шал-ма, қол-ты-рау-ын, жыл-қы, көй-лек, шал-бар, ты-мақ, қар-быз, бал-мұз-дақ, ұ-шақ, ке-ме, вагон, ша-на, шал-ғы, кі-лем т.б.</p>	<p>тал, шөп, сауыншы, қызанақ, қияр, пияз, сәбіз, фляга т.б. – Бүгін біз дыбыстық талдауды жасауды жалғастырамыз. – Дыбыстық талдауды қалай жасайтын едік, бірінші сөзден нені анықтауымыз керек? – Әрине, балалар, дұрыс айтасыңдар, сөзде неше буын бар, соны анықтап алады екенбіз. – Содан кейін не істейміз? – Сөздегі дыбыстарды жеке-жеке талдап, жасалуына қарай қандай дыбысқа жататынын анықтаймыз. Сызбаға әр дыбысты өз белгісімен көрсетеміз.</p> <p>Педагог тақтаға «нан» сөзінің дыбыстық сызбасын іледі. Тақтаға балаларды кезекпен дыбыстық талдау жасауға шақырады. Қалған балалар орындарында орындайды. Нан сөзінде 1 буын, 3 дыбыс бар. Н – үнді дауыссыз, өйкені созып әндетіп айтылмайды, салдырға қарағанда үн басым, бәсең үн бар. Сызбада көк дөңгелекпен белгілеп көрсетеміз. а – жуан дауысты, дауыстап әндетіп айтуға болады. Жуан дыбысқа жатқызамыз өйкені а дыбысын айтқанда тілдің үсті дөңестеліп, кері шегінеді. Қызыл дөңгелекпен белгіленеді. н – үнді дауыссыз дыбыс. Көк дөңгелекпен белгілейміз</p>	<p>Дұрыс отырмаудың денсаулыққа, адам сымбатына зиян екенін айтып өтеді.</p> <p>Қарындашты қолдарына алып, алдымен ауада жаздырады</p>	<p>Істемейді шалалық.</p> <p>Тап-таза боп жуынып, Жүреді ол таранып.</p> <p>Сөздік жұмыс: жақсы бала – ақылды, таза, ұқыпты бала шалалық – бастаған жұмысын аяқтамау, дұрыс жасамау</p> <p>Өлең мазмұны бойынша сұрақтар:</p> <ul style="list-style-type: none"> <li>– Өлең қалай аталады?</li> <li>– Өлеңде не туралы айтылған?</li> <li>– Саған ұнады ма?</li> <li>– Жақсы деп қандай баланы айтамыз?</li> <li>– Жаман әдет деп қандай әдетті айтамыз?</li> <li>– Сен қандай бала болғың келеді?</li> </ul>
--	--	--	---	--	---




**Үзіліс : Затты лақтыру мен қағып алуға арналған ойындар « Дөңгелекті лақтыру »**

<p>Тіл ұстарту жаттығуы</p> <ol style="list-style-type: none"> <li>1) Ша-ша-ша Жап жасыл шырша.</li> <li>2) Ар-ар-ар Қандай аппақ қар.</li> <li>3) Ыс-ыс-ыс Келіп қалды қыс.</li> <li>4) Лар-лар-лар Далада ойнайды балалар.</li> <li>5) Ла-ла-ла Соғамыз қардан аққала.</li> </ol>		<p>Ойын: « Дөңгелекті лақтыру »</p> <p>Мақсаты: Балаларды белгіленген бағыты көздей білуге, ептілікке, шапшаңдыққа үйрету.</p> <p>Ойынның шарты: Ойын дөңгелектерді көздеп лақтырудан тұрады, дөңгелектің диаметрі 15-20см. Ал таяқшаның ұзындығы 30-40см.</p> <p>Балалар қатарға тұрып 1,5-2метр ара қашықтықта дөңгелектерді таяқшаға дәлдеп лақтырып кіргізу керек. Балалар ойынды бірін кейін бірі жалғастырып ойнай береді.</p>
---	--	--

**2 - ұйымдастырылған іс-әрекет**

	<p><b>Қоршаған ортамен таныстыру</b>  <b>Міндеті:</b> жыл құстары мен қыстайтын құстарды ажырата білу  <b>Мақсаты</b> Құстардың қыстағы тіршілігі туралы түсініктерін кеңейту. Балалардың бойында табиғат жөнінде қарапайым ғылыми түсінік, табиғатпен қарым-қатынас жасау мәдениетін қалыптастыру</p> <p><b>Күтілетін нәтижелер:</b>  <b>жасайды:</b> өз өлкесінде қыстап қалатын құстарды атап бере алады.  <b>түсінеді:</b> құстардың қыстағы тіршілігін түсінеді. қолданады: зерттеушілік дағдысын, топпен бірігіп жұмыс істеу, құстарға</p>	<p><b>Математика негіздері</b>  <b>Міндеті:</b> Жиынды сапасы бойынша әртүрлі элементтерден құру -  <b>Мақсаты :</b> заттардың салмағы «жеңіл», «ауыр» туралы ұғым қалыптастыру</p> <p><b>Күтілетін нәтижелер:</b>  <b>меңгереді:</b> заттарды салмағы бойынша салыстыруды сипаттайтын сөздерді айтады: («ауыр – жеңіл», «ауырлау – жеңілірек»);  <b>түсінеді:</b> заттарды қарапайым таразының көмегімен немесе екі қолға салып, салмағы бойынша қалай</p>	<p><b>Математика негіздері</b>  <b>Міндеті:</b> Жиынды сапасы бойынша әртүрлі элементтерден құру -  <b>Мақсаты</b> заттардың салмағы «жеңіл», «ауыр» туралы ұғым қалыптастыру  <b>Күтілетін нәтижелер:</b>  <b>меңгереді:</b> заттарды салмағы бойынша салыстыруды сипаттайтын сөздерді айтады: («ауыр – жеңіл», «ауырлау – жеңілірек»);  <b>түсінеді:</b> заттарды қарапайым таразының көмегімен немесе екі қолға салып, салмағы бойынша қалай салыстыруға болатынын;  <b>қолданады:</b> заттардың салмағын қолға салып,</p>	<p><b>Математика негіздері</b>  <b>Міндеті:</b> Жиынды сапасы бойынша әртүрлі элементтерден құру -  <b>Мақсаты.</b> заттардың салмағы «жеңіл», «ауыр» туралы ұғым қалыптастыру  <b>Күтілетін нәтижелер:</b>  <b>меңгереді:</b> заттарды салмағы бойынша салыстыруды сипаттайтын сөздерді айтады: («ауыр – жеңіл», «ауырлау – жеңілірек»);  <b>түсінеді:</b> заттарды қарапайым таразының көмегімен немесе екі қолға салып, салмағы бойынша қалай салыстыруға болатынын;  <b>қолданады:</b> заттардың салмағын қолға салып,</p>	<p><b>Қоршаған ортамен таныстыру</b>  <b>Міндеті:</b> құстардың пайдасы туралы білу, оларға қамқорлық жасау .  <b>Мақсаты</b> Құстардың қыстағы тіршілігі туралы түсініктерін кеңейту. Балалардың бойында табиғат жөнінде қарапайым ғылыми түсінік, табиғатпен қарым-қатынас жасау мәдениетін қалыптастыру  <b>Күтілетін нәтижелер:</b>  <b>жасайды:</b> өз өлкесінде қыстап қалатын құстарды атап бере алады.  <b>түсінеді:</b> құстардың қыстағы тіршілігін түсінеді. қолданады: зерттеушілік дағдысын, топпен бірігіп жұмыс істеу, құстарға қамқорлық жасау қабілеттерін</p>
--	--	---	---	--	---

	<p>қамқорлық жасау қабілеттерін пайдаланады</p> <p>Суреттермен мұқият танысып, құстардың атауларын атауды ұсынады.</p> <p>Біз өлкемізде қыстап қалатын құстарды қалай атаймыз? Көктемде біздің өлкеге ұшып келетін құстарды қалай атайды? Қыстап қалатын құстар біздің өлкеде қалады, ал жыл құстары неге қала алмайды? Балаларды әңгімеге тартады.</p> <p>Балалар педагогті мұқият тыңдайды, жеке өміріндегі тәжірибесімен бөліседі.Өздері білетін құстардың атауларын айтады. Қыстап қалатын құстар және жыл құстары. Өлкеде қыстап қалатын құстарды атайды.</p> <p>Күз жақындаған кезде күн қысқара бастайды. Бұл – құстарға жолға шығу керектігін білдіретін өзіндік белгі. Жәндіктер де жоғалып кетеді. Олар ағаш қабықтарының арасындағы жарықшақтарға, үйлер мен қоршаулардың тесіктеріне, құрғақ жапырақтар арасына жасырынады.</p> <p>Шөп қурайды.Тоғанда су мен өзендер қатады.Топырақты қар басады. Жарық күн сайын азайған үстіне азаяды.</p>	<p>салыстыруға болатынын;</p> <p><b>қолданады:</b> заттардың салмағын қолға салып, көзбен көріп, қарапайым таразының көмегімен салыстыру.</p> <p><b>Ойын тапсырмасы:</b></p> <p><b>«Ауыр және жеңіл заттарды табу».</b></p> <p>Бөлмеден ауыр және жеңіл заттарды табуды сұрайды, сол арқылы балалардың салмақ туралы ұғымдарын анықтайды. Балалар ауыр және жеңіл заттарды табады: үстел, шкаф, орындықтар, Дәптермен жұмыс істеу 1 -тапсырманы орындауға ұсынады. Суреттерді қарайды. -Кімнің жолдорбасы ауыр? -Кімнің жолдорбасы жеңіл? Педагог балалармен бірге тапсырманы орындайды, талқылайды. Баланың жолдорбасы жеңіл екенін анықтайды, ол оны оңай көтеріп, жүгіреді. Атасының жолдорбасы ауыр, сондықтан бала атасына көмектеседі</p>	<p>көзбен көріп, қарапайым таразының көмегімен салыстыру.</p> <p><b>Эксперименттік іс-әрекет</b> Педагог кейбір материалдарды өлшеуге ұсынады. / Балалардың үстелдерінде заттары бар: металл және жеңіл ұлпа, мақта, қауырсындар /Педагог алақанға салуды сұрайды. Сол және оң жақ қолымда не бар? (Сол жақ алақанда мақта, оң жақта металл гайкасы). Не жеңіл? Не ауыр? (мақта жеңіл, ал металл ауыр). Ал енді терең дем алып, алдымен мақтаны үрлеңіз. Не болды? (Мақта ұшып кетті). Енді металл заттарды үрлеңіз. Олармен күресу оңай ма? (Гайкілер қозғалмайды). Неліктен? (Гайка ауыр, ол – металл. Металл мақтаға қарағанда ауыр, ал мақта металдан жеңіл дегенді білдіреді).</p>	<p>көзбен көріп, қарапайым таразының көмегімен салыстыру.</p> <p>2-тапсырманы орындауға ұсынады. Суреттерді қарайды. Ауыр және жеңіл заттарды тауып, оларды жапсырады. Балалар заттарды атайды, олардың салмағын анықтайды. Ауыр зат – үлкен жолдорба мен белтемір, жеңіл – доп және кішкентай жолдорба. Заттарды жапсырады.</p>	<p>пайдаланады</p> <p>«Құстар болмаса не болады?» деген сұраққа қатысты пікірлерін айтады. «Біз құстарды тамақтандыру үшін жемсауыт іліп қойсақ болады, ата-аналарымызбен бірге оларға ұя жасауға болады, ағаштардың бұталарына мақта мен жүн қиындыларын іліп қоюға болады» деген тұжырым жасайды. Өзара ақылдасып, «Құстар үшін ең қиын уақыт – ақпан айы» деген қорытындыға келеді. Өйткені ақпанда қарлы боран соғады. Құстардың жемі таусылады</p> <p><b>БҰЛ ҚАЙ ҚҰС?» атты дидактикалық ойын ұйымдастырады.</b></p> <p>Мақсаты: балаларға құстарды өздеріне тән белгілеріне қарай суреттеуді үйретеді. Балалар екі топқа бөлінеді: бір топ құсты суреттейді (немесе жұмбақтар жасырады), ал, екіншісі оның қандай құс екенін табуы тиіс. Содан кейін орындарымен ауысады</p>
--	---	---	---	--	--

	<p><b>Ұқсастықтары:</b> құстардың бәрінің тұмсығы, қанаттары мен қауырсыны бар. Олар бір- бірінен құйрығының пішінімен және үлкендігімен, қанаттарының көлемімен ерекшеленеді. Құстардың денесіндегі қауырсындарының бәрі бірдей ма? Қанатында желпуіш қауырсындар болады. Олар құстарға ұшуға көмектеседі. Құйрығында бағыттаушы қауырсындар болады. Ол ұшуды басқаруға көмектеседі. Ал мамық қауырсындар денесін жарақаттан, сызаттан, суық пен ыстықтан, су өтуден және кеуіп кетуден сақтайды. Құстардың бір-бірімен ұқсастықтары мен айырмашылықтары қандай? Құстарға қауырсын не үшін қажет?</p>				
<p align="center"><b>Үзіліс Жүгіруге арналған ойындар «Аюдың апанында»</b></p>					
<p><b>Тілді жаттықтыратын жаттығулар...</b>  1. « Айнаға қарап жаттығу жасау»</p> 			<p><b>Ойын: « Аюдың апанында»</b>  <b>Мақсаты:</b> балаларды ойынның шартын бұзбай ойнауға, белгі бойынша, мәтіннің сөзіне сай қимыл-қозғалыс жасауға дағдыландыру, зейіндерін, байқағыштықтарын, жүгіру дағдыларын дамыту.  Ойынның шарты: Бір жақта аюдың апаны болады. Екінші жақта балалар тұратын үй болады. Тәрбиеші аюды балалардың ішінен біреуін тағайындайды. Тәрбиеші: «Балалар қыдырып</p>		

### 3 - ұйымдастырылған іс-әрекет

<p><b>Қазақ тілі</b>  <b>Міндеті:</b> Балалардың түрлі әрекеттерінде бір-бірімен еркін диалог құруға мүмкіндік беру,  <b>Мақсаты</b> сөздік қорларындағы сөздерді белсенді қолдана білуге жаттықтыру, Сөздерді бір-бірімен байланыстырып, сөйлем құрай білу дағдыларын жетілдіру. Киімдерін меншіктеп айта алуға үйрету..  <b>Күтілетін нәтижелер:</b>  <b>Жасайды:</b> киімдерін меншіктеп және жекеше және көпше түрде айтады.  <b>Түсінеді:</b> киім атауларын түсініп, дұрыс көрсетеді.  <b>Қолданады:</b> дыбыстарды,</p>	<p><b>Қазақ тілі</b>  <b>Міндеті</b> Балалардың түрлі әрекеттерінде бір-бірімен еркін диалог құруға мүмкіндік беру,  <b>Мақсаты</b> сөздік қорларындағы сөздерді белсенді қолдана білуге жаттықтыру, Сөздерді бір-бірімен байланыстырып, сөйлем құрай білу дағдыларын жетілдіру. Киімдерін меншіктеп айта алуға үйрету.</p>	<p><b>Сөйлеуді дамыту</b>  <b>Міндеті:</b> -Балаларды бір-біріне көмек қолын созуға, бірлесіп, келісіп ойнауға баулу  <b>Мақсаты</b> Дидактикалық ойындар арқылы дыбыс туралы алған білімдерін бекіту  <b>Дидактикалық ойын:</b> «Берілген дыбысқа сөзді ата».  <b>Ойын шарты:</b> Ойынды педагог бастап, бір сөзді айтады, сол сөз қандай дыбыспен аяқталса, ойынды жалғастырушы бала сол дыбыстан басталатын жаңа сөз</p>	<p><b>Көркем әдебиет</b>  <b>Міндеті:</b> - Өлеңді жатқа, мәнерлеп, интонациямен айту  <b>Мақсаты</b> әдеби шығарманы мәнерлеу құралдарына байланысты қабылдауға дағдыландыру  <b>Күтілетін нәтижелер:</b>  <b>Жасайды:</b> өлеңнің мазмұнын эмоциямен қабылдай алады;  <b>Түсінеді:</b> жақсылық пен жамандықты түсінеді;  <b>Қолданады:</b> жеке шығармашылық қабілетін танытады  <b>«Мен қандаймын» ойыны.</b> – Шеңберге тұрып, мен</p>	<p><b>Шығармашылық бейнелеу әрекеті</b>  <b>Міндеті:</b> - Балаларды қазақтың қонақжайлылығымен таныстыру  - Мүсіндеудің әртүрлі әдістерін қолдану  - Сюжеттік композициялар жасау, оларды сәнді бөлшектермен толықтыру  - Пішіндердің түрлі қалыптарын бере білуді, оларды күрделі емес композицияларға біріктіруді қалыптастыру  <b>Мақсаты:-</b> мерекелік дастархан суретін салу,</p>
--	---	---	---	---

	<p>сөздерді дұрыс айтады,сұраққа қысқа сөйлеммен жауап береді.</p> <p><b>Дидактикалық ойын: «Не артық?».</b> Тақтадағы суреттерді атап, ондағы артық суретті табады. (Жануарлар және көйлек суреттері). –Көйлек неге артық? –Көйлек – киім. – Сендерде қандай киім бар? Қуыршақ киімдері арқылы жейде, шалбар сөздерін естеріне түсіру. –Көйлек, шалбар, жейде – нелер? – Көйлек – киім. Шалбар – киім. Көйлек, жейде, шалбар – киімдер. Мынау – ұзын жең жейде.</p> <p>Мынау қандай жейде? Мынау – ұзын жең жейде. Мынау – қысқа жең көйлек. Мынау қандай көйлек? Мынау – қысқа жең көйлек. Сөйлемдерді айтып жаттығады. Жең, ұзын сөздерін дұрыс айтып жаттығу. Ең-ең-жең. Ұұұзын жең. Қа-қа-қысқа – қысқа жең.</p>	<p><b>Күтілетін нәтижелер:</b></p> <p><b>Жасайды:</b> киімдерін меншіктеп және жекеше және көпше түрде айтады.</p> <p><b>Түсінеді:</b> киім атауларын түсініп, дұрыс көрсетеді.</p> <p><b>Қолданады:</b> дыбыстарды, сөздерді дұрыс айтады,сұраққа қысқа сөйлеммен жауап береді</p> <p>Суреттермен жұмыс.</p> <p>–Мынау – шұлық.</p> <p>Шұ-лық. –Мынау не? –Мынау – шұлық. –Мынау – шұлықтар. –Мынау нелер? –Мынау – шұлықтар. –Мынау – жемпір. Жем-пір. – Мынау не? –Мынау – жемпір. –Мынау – жемпірлер. –Мынау нелер? –Мынау – жемпірлер. –Жемпір – киім –Жемпір не? – Жемпір – киім. –Сен не кидің? (Балалар өз киімдерін атайды). – Сенің көйлегің қандай? –Менің көйлегім қызыл (ұзын жеңді, әдемі)</p>	<p>айтуы тиіс. Ойын осылай жалғасын табады</p>	<p>қолымдағы допты біреуіңе лақтырамын. Допты қағып алған балаға сұрақ қоямын. – Сен қандай баласың? (Мен әдепті баламын.) – Арман, сен қандай баласың? (Мен жақсы баламын.) т.б. – Бойымызда осындай жақсы қасиеттердің болғанына қуаныштымын. Ал енді кейде нашар әдеттердің де кездесетіні туралы әңгімелесейік. Тақтадағы, слайдтағы суреттерге назар аударайық. – Суреттен кімді көріп тұрсың? (Баланы) – Балаға ат қояйықшы. (Арман) – Арман не істеді? – Ал мына суреттен кімді көріп тұрсың? (Саматты) – Ол не істеп тұр? – Салыстырайық, кімнің істеген іс-әрекеті дұрыс? – Иә, Саматқа қамқорлық жасау әдеті жетіспей тұр екен. Біз Самат сияқты балаларға көмектесіп, қамқор болып, жақсы істерді үйретіп жүрейік. Енді жақсы және жаман әдеттер туралы әңгімелесеміз. – Бүгін біз автор Рахым Тышқанбаевтың «Жақсы мен жаман» өлеңімен танысамыз. Өлең – әдеби жанрдың бір түрі екенін естеріне түсіру. Өлең сөз адамның жан тебіренісін әсерлі етіп жеткізеді. – Жақсы бала – тілалғыш, тәртіпті, ойыншықты сындырмай, күтіп ұстайды, ақылды, таза жүреді. Тіл алмайтын,</p>	<p>Мүсіндеу Жапсыру, Құрастыруды үйрету</p> <p><b>Топтық жұмыстар</b></p>
--	---	--	--	---	---



				ойыншықтарды сындыратын, өзінен кішіні, құрдастарын ренжітетін баланы жаман әдеті бар дейміз.	
--	--	--	--	---	--

**Үзіліс: Секіруге арналған ойындар «Көжектер» ойыны.**

Саусақ гимнастикасы  
Саусақ ойындарын ойнату үшін алдымен балаларға қарапайым саусақ жаттығуларын жасату қажет. Саусақтары жаттыққан бала сөзді немесе өлеңді ойын қимылдарын тез орындап үйренеді.

1. Барабанда ойнаймыз. Балалар саусақтарын бүгіп, яғни жұдырықтарын түйіп, кеуде тұсынан сәл төмен ұстайды. Содан соң сұқ саусағын жазып, тік ұстап көрсетеді де, «барабанда ойнаймыз» деген тәрбиешінің белгісі бойынша сұқ саусағын жоғары төмен қозғалтады.

2. «Біздер – ұстамыз». Балалар екі қолын түйіп, сол қолымен «шеге», ал оң қолымен «балға» ұстап, балғамен шегені ұрады.

3. «Дүрбілер». Балалар бас бармағы мен сұқ саусағын біріктіріп шеңбер жасайды да, тәрбиешінің «дүрбімен қарайық» деген белгісі бойынша саусақ шеңберімен жан-жағына қарайды.



**Ойын: «Көжектер»**

**Мақсаты:** Балалардың денсаулыққа, ойынға деген құштарлықтарын дамыту, балалардың дене қимылдарын, бұлшық еттерін жетілдіру, ойын арқылы көңіл-күйлерін көтеру. Ептілікке, шапшаңдыққа, қызыға ойнауға баулу, ойынға деген қызығушылықтарын, белсенділіктерін арттыру. Балаларды салауатты салтына тәрбиелеу.

**Шарты:** Балалар шеңбер жасап тұрады. Бір бала “түлкі” болады. Қалғандары көжектер секіріп билеп жүреді. Түлкі сыбырды естіп көжектерді қуады. Қаша алмай қалған көжектерді түлкі ұстап алады, ойын осылай қайталана береді.

**4 - ұйымдастырылған іс-әрекет**

<b>Дене шынықтыру</b> <b>Міндеті:</b> -Қолды кеуде тұсына қою, екі жаққа созу; қолды жоғары көтеру және екі жаққа созу, қолды желкеге қою <b>Мақсаты:</b> Нақты қимыл-	<b>Музыка</b> <b>Міндеті:</b> --Қазақ халқының би өнерімен таныстыру <b>Мақсаты</b> Әуеннің би сипатын сезіну, би қимылдарының	<b>Дене шынықтыру</b> <b>Міндеті:</b> - - Саусақтарды айқастырып, алға-жоғары көтеру (қолды сыртқы жағымен ішке қарай бұру). Қолды кезек жоғары-артқа көтеру.	<b>Дене шынықтыру</b> <b>Міндеті:</b> - Допты жоғарыдан (алға және артқа) бір-біріне беру. Қолды алға көтеріп оңға, солға бұрылу <b>Мақсаты</b>	<b>Музыка</b> <b>Міндеті:</b> - Балаларға «Қаражорға» биін билету <b>Мақсаты</b> Әуеннің би сипатын сезіну, би қимылдарының элементтерін орындау.
--	--	--	---	---

<p><b>Вариативтік компонент</b></p>	<p>қозғалыс жасай білу қабілеттерін қалыптастыруды жалғастыру, анализатор орталықтарын белсендіруге мүмкіндік жасау</p> <p>I.«Құмырсқалар соқпақпен келеді».</p> <p>Шеңбер бойымен тізбектеле бағытты өзгертіп жүру және жүгіру. Бір тізбекпен жүру, орташа қарқынмен жүгіру. «Артқа бұрыл!» бұйрығы бойынша бағыттарын өзгертіп жүгіреді. Тізбектен шықпай қозғалыста қимылдарын үйлестіріп жүруге, жүгіруге тырысады. Заттар арасымен (томаршалар) және заттарды аттап жүру және жүгіру.</p> <p><b>Ертегілер елі</b></p> <p><b>Тақырыбы:</b> Түлкі мен қоян ертегісі</p> <p><b>Мақсаты:</b> Балаларды ертегінің мазмұнымен таныстыру.</p>	<p>элементтерін орындау.</p> <p><b>Музыка тыңдау:</b></p> <p>«Вальс» (С. Майкапар)</p> <p>Ән айту:</p> <p>«Қыс қызығы» (И. Нүсіпбаев)</p> <p>«Ақша қар» (К. Қуатбаев)</p> <p>Музыкалық-ырғақтық қимылдар:</p> <p>«Аюлар биі» (Е. Тиличеева)</p> <p>Билер: «Испан биі» («Билеп үйренейік» жинағынан) Ойындар, хороводтар: «Төмен және жоғары дыбыстар» ойыны</p> <p>Музыкалық аспапта ойнау:</p> <p>«Полька» (А. Филиппенко)</p>	<p><b>Мақсаты</b> - Нақты қимыл-қозғалыс жасай білу қабілеттерін қалыптастыруды жалғастыру, анализатор орталықтарын белсендіруге мүмкіндік жасау</p> <p>«Тауға өрмелеп шығу».</p> <p>Гимнастикалық қабырғада әртүрлі тәсілмен өрмелеуге жаттықтыру. Қауіпсіздік техникасын сақтайды. Гимнастикалық қабырғаға жақындап келеді, әртүрлі тәсілмен өрмелейді. Қол мен аяқты үйлесімді түрде қозғауға тырысады. Ең жоғарғы тепкішекке дейін шығып, ең төменгі тепкішекке дейін түседі.</p> <p>Тепе-теңдік – жерде созылып жатқан арқан үстімен басқа зат қойып, тепе-теңдік сақтап жүруге жаттықтыру.</p> <p>«Құмырсқаға үй тұрғызу»:</p> <p>поролон кірпіштерді қалап, үй тұрғызады.</p>	<p>Гимнастикалық қабырғаның бір сатысынан екінші сатысына диагональ бойынша адымдап өтуге, өрмелеуге және түсуге үйрету .</p> <p>I«Көңілді шарлардың» тапсырмасын балаларға айтады.</p> <p>Бір тізбекте жүреді, жүгіреді. Көңілді шар көрсеткен тапсырманы орындайды: жүгіріп келе жатып тоқтайды, бағыттарын өзгертіп жүгіреді.</p> <p>II. ЖДЖ-ны текшемен орындайды (№2):</p> <p>Негізгі қимыл-қозғалыстарды топ болып орындайды № 2 сурет.</p> <p>Шұңқырға секіру: 30 см биік заттың үстінен белгіленген жерге дәл секіріп түсулерін бекіту (6 рет). Тепе-теңдіктерін сақтап, дене бітімдерін түзу ұстауларын қадағалау. Топтарға бөлініп, негізгі қимыл-қозғалыстарды орындайды. 30 см биік заттың үстінен белгіленген жерге дәл секіреді.</p> <p>Шеңбер ішіне аяқтың ұшымен түседі. Қолдарын еденге тигізбеуге тырысады</p>	<p><b>Музыка тыңдау:</b> «Вальс» (С. Майкапар) Ән айту:</p> <p>«Қыс қызығы» (И. Нүсіпбаев)</p> <p>«Ақша қар» (К. Қуатбаев)</p> <p>Музыкалық-ырғақтық қимылдар:</p> <p>«Аюлар биі» (Е. Тиличеева)</p> <p>Билер: «Испан биі» («Билеп үйренейік» жинағынан) Ойындар, хороводтар: «Төмен және жоғары дыбыстар» ойыны</p> <p>Музыкалық аспапта ойнау:</p> <p>«Полька» (А. Филиппенко)</p>

<b>Серуенге дайындық</b>	Киімдерді реттілікті сақтап дұрыс киінуге үйрету.	Киімдерді реттілікті сақтап дұрыс киінуге үйрету.	Киімдерді реттілікті сақтап дұрыс киінуге үйрету.	Киімдерді реттілікті сақтап дұрыс киінуге үйрету.	Киімдерді реттілікті сақтап дұрыс киінуге үйрету.
<b>Серуен</b>	<p>Аспанды бақылау  Мақсаты:табиғаттың әдемілігін сезініп, «аспан» сөзімен таныстыру, табиғатқа деген сүйіспеншілікке тәрбиелеу, тілдерін дамыту.  Тәрбиеші балалардың назарын аспанға аударады. Аспанның түсі ашық, көгілдір екендігін, онда ақ бұлттар, қалқиды. Олардың пішіндері әр түрлі болады, бұлттарды жел қозғайды.  Жұмбақ: Бір түкті кілем Бір түксіз кілем (жер, аспан)  Мақал – мәтелдер: Қарға қарқылдаса, қысты шақырады, Қаз қаңқылдаса, жазды шақырады.  Тақпақ «Аспанда»  Аспан бұлтқа толып кетті. Бұлттар түлік болып кетті. Бір бұлт шықты бие болып Бір бұлт шықты түйе болып Қозғалмалы ойын. «Ұшты-ұшты»  Мақсаты: заттарды ажыратуға, аттарын есте ұстауға шапшаңдыққа</p>	<p>Желді бақылау  Мақсаты:балаларды табиғат құбылыстары, желдің соғуын, желдің бағытын, жылдамдығын бақылауға ажырата білуге үйрету.  Тәрбиеші балалармен қай жақтан жел соғып тұрғанын бақылайды. Күндіз аспанда қалықтап бара жатқан бұлттарды бақылау, ағаш бұтақтарының қозғалысын бақылау.  Жұмбақ: Қанаты жоқ-ұшады  Аяғы жоқ-қашады. (Жел)  Тақпақ:  Жел тынымсыз гуілдеп Болып кетті тым бұзық Шуылдайды тал, терек, Жапырағын жұлғызып.  Қозғалмалы ойын: «Жел мен бұлттар»  Еңбек: өсімдіктерді,көшеттерді қармен жабу.  Мақсаты: өсімдікке деген қамқорлыққа, еңбексүйгіштікке тәрбиелеу.</p>	<p>Күнді бақылау  Мақсаты: балаларға адамдар, жануарлар мен өсімдіктер әлемі үшін күннің маңызы зор екендігін ұғындыру. Байқампаздық, бақылай білу қабілеттерін дамыту. Қыста күн қысқарады, жылуы аз болады, сондықтан қыста күн суық болатындығы туралы түсінік беру.  Жұмбақ:  Жұрттың бәрі соны сүйеді, Бірақ оған қарағысы келмейді. (Күн)  Болжамдар: Түнде ай жарқырап тұрса немесе аспанда жұлдыздар көп болса, ертең күн ашық,жылы болады.  Тақпақ:  Шұғылалы күніміз Бақшамызға барамыз Күнге қарап жайқалып Біз өсіп бармыз.  Қимыл-қозғалыс ойыны: «Түрлі-түсті автомобильдер»  Еңбек: бұтақтардың түбін тазарту.</p>	<p>Су бетіне қатқан мұзды бақылау  Мақсаты: Судың әр түрлі қасиетімен таныстыру, табиғатта болатын өзгешеліктерді бақылай білуге үйрету, табиғатты аялауға тәрбиелеу, сөздік қорларын дамыту.  Тәрбиеші балалрдың назарын жердегі кішкентай көлшіктерге аударады, бетіне жұқа мөлдір мұз қатып қалған. Кейбір көлшіктерден күзден қалған жапырақтарды байқауға болады. Мұзды аяқ киімдеріңмен жарып көріңдер. (ол жұқа, тез сынады) Егер мұзды лақтырса, олар ұсақ бөліктерге бөлінеді. (мұз қатты). Егер мұзды қолға ұстасақ, ол еріп кетеді.  Жұмбақ: Отқа</p>	<p>Қарды бақылау  Мақсаты: Қоршаған ортаның әсемдігін сезіне білуге үйрету; қардың қасиетімен таныстыру. Терезеден жасауып тұрған қарды бақылау. Қар ұлпаларына қараңдаршы, олар әр түрлі пішінде біреуі үлкен кесек болса, тағы бірі орташа,кішкентай яғни қаршықтар әртүрлі пішінді екен. Қар бізге терезеден жылтырап көрінеді. Олардың әдемі пішінін тамашалаңдар.  Жұмбақ: Жылт-жылт етеді, Ұстасақ еріп кетеді. (қар)  Болжам: көп қар- көп нан. Қимыл-қозғалыс ойыны: «Қоян мен аңшы». Еңбек: тәжірибе жасаған үстел үстін жинастыру</p>

	зеректікке, ұйымшылдыққа тәрбиелеу. Еңбек әрекет: Жолдарды қардан тазарту.			жанбас-суға батпас (мұз) Болжам: егер қыста қар аз және күн суық болса, жаз құрғақ және ыстық болады. Қозғалмалы ойын: «Түлкі мен қаздар» Мақсаты: ептілікке, шапшаңдыққа үйрету. Қимыл-қозғалыс ойыны: «Қоян мен аңшы». Еңбек: есік алдын сыпырушы ағайға көмек көрсету мұз жолдың үстіне құм себу.	
<b>Балалармен жеке жұмыс</b>	Айлин мен Дамирға ұзын - қысқа, жуан - жіңішке, үлкен - кіші ұғымдарын үйрету. Ойын: «Көзіңді жұмып, қолыңмен анықта»	Аяла мен Мединаға қыс мезгілінің белгілерін ажыратуға үйрету. Д/ойын: "Қыс белгілерін ажыратамыз"	Мирас пени Аңсатқа қарындашпен дөңгелек пішіндерді салуды үйрету. «Аққала»	Муслим мен Арманға Қолғаптар мен шұлықтардың сыңарын табуға үйрету. Ойын: «Сыңарын тап»	Аль Азим мен Азаматқа қыс мезгілінің белгілерін ажыратуға үйрету. Д/ойын: "Қыс белгілерін ажыратамыз"
Балалардың дербес әрекеті (аз қимылды, үстел үсті ойындары, бейнелеу әрекеті, кітаптарды қарау және басқалар	<b>Көркем сөз:</b> Аппақ, аппақ ақшақар Бірін ұстап алайын... Ұстадым! Жоқ, ақша қар, Қайдан іздеп табайын? (Жақан Смаков) Қимылды ойын: «Аяз» Мақсаты: Тез жүгіруге жаттықтыру.	<b>«Сағат»</b> Сағаттың тіліндей, Иіліп оңға бір, Сағаттың тіліндей Иіліп солға бір. Оң аяқ, сол аяқ, Жаттығу оңай-ақ. Сағаттың суретін саусақпен салу. Сөйлеуді дамыту	<b>«Топ-топ»</b> Топ-топ, топ басайық, Жалаудан күн жасайық. Жаса, жаса алтын күн Жаса, жаса жарқын күн. (балалар қолдарын соғады) Көркем әдебиет	<b>Қимыл-қозғалыс ойыны:</b> «Бақа мен тырна» Мақсаты: Қозмалмалы ойындар мен жаттығулардың алғашқы түсініктері мен дағдыларын қалыптастыру. Балаларды достық қарым -қатынасқа тәрбиелеу. Дене шынықтыру Көркем әдебиет	<b>«Шынығамыз»</b> Шаршасандар, балалар, Қолдарыңды созыңдар. Саусақтармен ойнаңдар, Қолдарыңды сермендер. Денелерің шынықсын, Саналарың тынықсын. Дене шынықтыру
<b>Балаларды үйге қайтару</b>	<i>Ата –аналарға кеңес</i> Егер Сіздің балаңыз көпшіл, өз-	<i>Ата –аналарға кеңес</i> Егер Сіздің балаңыз	<i>Ата –аналарға кеңес</i> - үйдегі жағдайда баланың	<i>Ата –аналарға кеңес</i> Егер Сіздің балаңыз	<i>Ата –аналарға кеңес</i> - баламен жағымды

	<p>жақындарыңыз бен бірге бөтен адамдарды жатырқамаса, ойын кезінде өздігімен ойнай білсе, мінезі ашық, өз құрдастарымен мейрімді болса мектепке келген күннен бастап – ақ үйреніп кететіне сеніңіз.</p>	<p>көпшіл, өз-жақындарыңыз бен бірге бөтен адамдарды жатырқамаса, ойын кезінде өздігімен ойнай білсе, мінезі ашық, өз құрдастарымен мейрімді болса мектепке келген күннен бастап – ақ үйреніп кететіне сеніңіз.</p>	<p>өзіне - өзі қызмет етудің алғы шарттарына үйрете беріңіз: жуыну, қолын сүрту, шешіну, өз бетімен тамақтану, тамақ ішкенде қасықты пайдалану, горшокқа сұрану. Киімдері міндетті түрде өзіне ыңғайлы болуы шарт: шалбар не болмаса шорты замоксыз, белдеушесіз.</p>	<p>көпшіл, өз-жақындарыңыз бен бірге бөтен адамдарды жатырқамаса, ойын кезінде өздігімен ойнай білсе, мінезі ашық, өз құрдастарымен мейрімді болса мектепке келген күннен бастап – ақ үйреніп кететіне сеніңіз.</p>	<p>эмоционалдық жағдайлар жасау қажет, ол көбіне ата – ана жағынан болуы қажет, мектеп туралы, оның өзіне керектігін түсіндіріп балаңызды сүйіп, аймалап, жиі оған өз мейіріміңізді көрсетіңіз. Балаңыздың көзінше мектеп туралы өзіңізді толғандыратын мәселені айтудан аулақ болыңыз.</p>
--	--	---	---	---	---

Мектепалды сынып О «б» сыныбы

Балалардың жасы 5 жас

Жоспардың құрылу кезеңі ІІ-апта 15 – 19 қаңтар 2023-2024 оқу жылы

Күн тәртібі	Дүйсенбі	Сейсенбі	Сәрсенбі	Бейсенбі	Жұма
Балаларды қабылдау	Балаларды көтеріңкі көңіл-күймен қарсы алу. Балалар үшін жайлы жағдай жасау. Балаларға жыл мезгілдеріндегі өзгерістерді, жыл айларын, апта күндерін ажыратып айта алады				
Ата-аналармен немесе баланың басқа заңды өкілдерімен кеңес , әңгімелесу	Балалардың тазалығы жөнінде кеңес беру				
Балалардың дербес әрекеті (аз қимылды ойындар, үстел үсті ойындары, бейнелеу іс-әрекеті, кітаптарды қарау және басқалар)	Д/ойын: «Ғажайып қоржын» <b>Мақсаты:</b> Балаларды заттарды қолдарымен, сипаптиісті қасиеттеріне қарай ажырата білуге үйрету. <b>қажетті құралдар:</b> Ғажайып қоржын. Балалар санына сәйкес, таныс ойыншықтар.	Д/ойын «Бұл қай кезде болады» <b>Мақсаты:</b> Баланың жыл мезгілдері жайлы білімдерін тиянақтау пысықтау тиісті белгілерін атату, тілдерін жетілдіру, танымдылықтарын, ұстамдылықтарын дамыту. <b>Қажетті құралдар:</b> Жыл мезгілдеріне байланысты 3-4 сурет	Д/ойын: « Өз жұбыңды тап» <b>Мақсаты:</b> Санды көру, есту және қимыл арқылы қабылдау қабілеттерін пысықтау. <b>Қажетті құралдар:</b> Цифрлар бала санына	Д/ойын: «Қателесіп қалма?». <b>Мақсаты:</b> Жылдам ойлау қабілеттерін дамыту, балалардың күннің әр түрлі мезгілінде не істейтін туралы біліктерін нығайту. <b>Қажетті құралдар:</b> текше	Д/ ойын: «Гүл шоғын құрастыр». <b>Мақсаты:</b> Бақшада, далада, орманда өсетін гүлдерді дұрыс тауып, аттарын есте сақтауға үйрету. Ойынның ережелері. Гүлдің кімге арналғанын, Қайда өсетінін және қалай аталатынын көрсету.
Ертеңгілік жаттығу	Таңғы жаттығу кешені № 9				
Ұйымдастырылған іс-әрекетке дайындық (бұдан әрі-ҰІӨ)	Жер-Ана, сағанмыңалғыс, Сыйлайсыңбізгекуаныш Жазда, күзде, қыста да, Көркемсің көктем тұста да!	Көк аспанда күнкүлсін, Бірге күлсін бүлдіршін. Көк аспанда күн күлсін, Жерге ұдайы нұр құйсын. Көк аспанда күн күлсін, Ұл қолында ту жүрсін. Қыз қолында гүл жүрсін, Көк аспанда күн күлсін,	Күндей жадырап, Айдай арайлап, Жұлдыздай жарқырап, Судай мөлдір таза көңілмен Бүгінгі күнді бастайық.	Жарқырап,күн де ашылды Айналаға гүл шашылды. Қайырлы күн! Біз көңілді баламыз! Қайырлыкүн! Бізсүйкімдібаламыз	Армысың шапағатты Күн-Ана! Армысың қайырымды Аспан-Ана! Армысың мейірімді Жер-Ана! Құт дарыт, бар әлемді жарылқа!

		Бірге күлсін бүлдіршін.			
<b>Мектепке дейінгі ұйым кестесі бойынша ҰІӨ</b>	<b>1 - ұйымдастырылған іс-әрекет</b>				
	<p><b>Сөйлеуді дамыту</b>  <b>Міндеті:</b> -Негізгі ойды дұрыс жеткізе білу  <b>Мақсаты</b> «Ақсақ құлан» аңызын мазмұны бойынша әңгімелету</p> <p>–Балалар, құлан – жылқы тектес жануар.          –Сендер жылқыны білесіңдер ме?          –Құланың да, жылқы сияқты, жалы бар, бірақ ол – жабайы жануар. Ертеде аң сияқты, құланды да аулап етін жеген.          –Мен сендерге «Ақсақ құлан» аңызын оқып берейін. Аңыз – бұл түп нұсқасы болған оқиға. Ауыздан-ауызға ұмытылмай жеткен оқиғаны аңыз деп айтамыз. Қазір мен сендерге «Ақсақ құлан» аңызын мәнерлеп оқып беремін.</p>	<p><b>Сауат ашу негіздері</b>  <b>Міндеті:</b> Сөздерді дыбыстық талдау: сөздегі дыбыстардың ретін, дауысты және дауыссыз дыбыстарды анықтау  <b>Мақсаты</b> дыбыстық талдауды меңгертуді жалғастыру.  <b>Күтілетін нәтиже:</b>  <b>Түсінеді:</b> дыбыстардың жасалу жолын түсінеді.  <b>Қолданады:</b> дыбыстықтарды ажыратады.</p> <p><b>«Кім зерек» дидактикалық ойыны</b> – Балалар, көк түсті тұртбұрышты, дөңгелекті, үшбұрышты алдыларыңа алыңдар. Мен сендерге қатаң дыбысты айтсам, төртбұрышты, ұяң дыбысты айтсам, дөңгелекті, үнді дауыссыз дыбысты айтсам, үшбұрышты көтересіңдер          Мысалы: қатаң дыбыстар: п, ф, к, қ, т, ш, с, х, һ, ц, ч, щ.          Ұяң дыбыстар: б, в, г, ғ, д, ж, з.          Үнді дыбыстар: й, л, м, н, ң, р, у.</p>	<p><b>Сауат ашу негіздері</b>  <b>Міндеті:</b> Сөздерді дыбыстық талдау: сөздегі дыбыстардың ретін, дауысты және дауыссыз дыбыстарды анықтау  <b>Мақсаты</b> дыбыстық талдауды меңгертуді жалғастыру</p> <p><b>Күтілетін нәтиже:</b>  <b>Түсінеді:</b> дыбыстардың жасалу жолын түсінеді.  <b>Қолданады:</b> дыбыстықтарды ажыратады.          Дыбыстық талдау жаса. Педагог «лақ» сөзінің сызбасын тақтаға іледі. Бір баланы тақтаға жұмыс жасауға шақырады. Қалған балалар орындарында жасайды. Дыбыстық талдау жасау барысында әр дыбысты жеке-жеке дыбыстап айтуға тапсырма беріледі. «Лақ» сөзінде1 буын, 3 дыбыс бар.          Л – үнді дауыссыз, көк түсті дөңгелекпен белгіленеді.          А – жуан дауысты дыбыс, қызыл дөңгелекпен белгіленеді.          Қ – қатаң дауыссыз дыбыс, көк дөңгелекпен белгіленеді.          Педагог «гүл» сөзінің дыбыстық сызбасын тақтаға іледі. «Гүл» сөзінде 1 буын, 3</p>	<p><b>Сауат ашу негіздері</b>  <b>Міндеті:</b> Жазу парағында бағдарлай білу, жазу жолы мен жоларалық кеңістікті ажырата білуге үйрету  <b>Мақсаты</b> Жазу парағында бағдарлай білу, жазу жолы мен жоларалық кеңістікті ажырата білуге үйрету</p> <p>Жазу парағында бағдарлай білу, жазу жолы мен жоларалық кеңістікті ажырата білуге үйрету          Үзік сызықтарды бастыр. Педагог графикалық жұмысты бастамас бұрын үстелде отыру ережесін естеріне түсіріп қайталайды. Дұрыс отырмаудың денсаулыққа, адам сымбатына зиян екенін айтып өтеді.          Қарындашты қолдарына алып, алдымен ауада жаздырады.</p>	<p><b>Көркем әдебиет</b>  <b>Міндеті:</b> - Белгілі образды сомдауда эксперимент жасауға, түрлендіруге мүмкіндік беру  <b>Мақсаты:</b> Кейіпкерлердің іс-әрекетіне өз пікірін айта білуге баулу</p> <p>Суретті қара. Ертегінің жүйесін сурет бойынша баянда. Ертегі кейіпкерлерінің қимыл-әрекетін және эмоциясын келтір.          2. Жұмбақты шеш          . Ө дегеннен тап береді, Тап бергеннен қақ бөледі. (Балта) Ескегі бар, жүзбейді, Ұшудан үміт үзбейді. (Желдиірмен)          3. Үзік сызықтарды бастырып сыз. Боя.          4. Не артық? Белгіле. Тапсырма бойынша ертегіге қатысы жоқ суретті белгілетеді</p>

			дыбыс бар. Г – ұяң дауыссыз, көк түсті дөңгелекпен белгіленеді. Ү – жіңішке дауысты, қызыл түсті дөңгелекпен белгіленеді. Л – үнді дауыссыз, көк түсті дөңгелекпен белгіленеді		
Үзіліс :					
<b>Саусақ ойындары</b> <b>Ойын:Су толтыру.</b> <b>Мақсаты:</b> Қол ептілігін дамыту,ас ішкенде қалай отырып,қасықты қалай ұстайтынын,ыдыстар қалай тұратынын үйрету. <b>Керекті құралдар:</b> шұңқыр қасық,шұңқыр тәрелке мен күрешке. <b>Мазмұны:</b> Үстел үстіне шұңқыр ыдысқа су құйып қоямыз.Одан кейін 1-ші тәрбиеші өзі көрсетеді.Ыдыстағы суды қасықпен алып,ақырын төгіп алмай күрешкеге құямыз.Осы іс-әрекет бірнеше рет қайталанады.			<b>Саусақ ойыны: Жүретін саусақтар.</b> <b>Мақсаты:</b> Саусақтарын жүргізе отырып,саусақты шынықтыру және заттарды атау үшін логикалық есін ұлғайту. <b>Керекті құралдар:</b> Суреттері бар кітапшалар. <b>Шарты:</b> Суреті бар кітапшаны алып,ішін ашып,ішінде балалар білетін деген суреттерді парақ бетінде саусақтарды жүргізе отырып (2 саусақпен),суретті нұсқап оның атын сұрайды.балалар жауап береді.Сол ереже бойынша қайталанады.		
2 - ұйымдастырылған іс-әрекет					
	<b>Қоршаған ортамен таныстыру</b> <b>Міндеті:</b> Тірі және өлі табиғат, табиғат құбылыстары (маусым, адам еңбегі) арасындағы себеп-салдарлық байланыстарды бақылау және түсіну <b>Мақсаты</b> Судың: қатты, сұйық және газ тәріздес үш түрлі күйі туралы түсінік қалыптастыру  <b>Күтілетін нәтижелер:</b> <b>жасайды:</b> қыстың белгілерін атап бере алады. <b>түсінеді:</b> судың: сұйық, қатты, газ тәріздес күйін түсінеді. <b>қолданады:</b> тәжірибе барысында зерттеушілік	<b>Математика негіздері</b> <b>Міндеті:</b> - Заттарды әртүрлі белгілері бойынша (салмағы) салыстыра білуге үйрету. <b>Мақсаты</b> : : салмағына қарай тең және тең емес заттар туралы білігін қалыптастыру. <b>Күтілетін нәтижелер:</b> <b>меңгереді:</b> заттарды салмағы бойынша салыстыруды сипаттайтын сөздерді айтуды: «ауыр – жеңіл», «ауырлау – жеңілірек»; <b>түсінеді:</b> заттарды қарапайым таразының көмегімен немесе екі қолға салып, салмағы бойынша қалай салыстаруды; заттың өлшемі мен оның массасының байланысы туралы (біртекті заттарға қатысты); <b>қолданады:</b> заттарды қолға	<b>Математика негіздері</b> <b>Міндеті:</b> - Заттарды әртүрлі белгілері бойынша (салмағы) салыстыра білуге үйрету. <b>Мақсаты</b> салмағына қарай тең және тең емес заттар туралы білігін қалыптастыру. <b>Күтілетін нәтижелер:</b> <b>меңгереді:</b> заттарды салмағы бойынша салыстыруды сипаттайтын сөздерді айтуды: «ауыр – жеңіл», «ауырлау – жеңілірек»; <b>түсінеді:</b> заттарды қарапайым таразының көмегімен немесе екі қолға салып, салмағы бойынша қалай салыстаруды; заттың өлшемі мен оның массасының байланысы туралы (біртекті заттарға қатысты); <b>қолданады:</b> заттарды қолға	<b>Математика негіздері</b> <b>Міндеті:</b> - Заттарды әртүрлі белгілері бойынша (салмағы) салыстыра білуге үйрету. <b>Мақсаты</b> салмағына қарай тең және тең емес заттар туралы білігін қалыптастыру. <b>Күтілетін нәтижелер:</b> <b>меңгереді:</b> заттарды салмағы бойынша салыстыруды сипаттайтын сөздерді айтуды: «ауыр – жеңіл», «ауырлау – жеңілірек»; <b>түсінеді:</b> заттарды қарапайым таразының көмегімен немесе екі қолға салып, салмағы	<b>Қоршаған ортамен таныстыру</b> <b>Міндеті:</b> -Балалардың зерттеу әрекеті үшін жағдай жасау, табиғатпен таныстыру барысында заттар мен құбылыстардың өзіне тән, сипаттамалық белгілерін бақылау, талдау, салыстыру, ажырату <b>Мақсаты</b> Судың: қатты, сұйық және газ тәріздес үш түрлі күйі туралы түсінік қалыптастыру. <b>Күтілетін нәтижелер:</b> <b>жасайды:</b> қыстың белгілерін атап бере алады. <b>түсінеді:</b> судың: сұйық, қатты, газ тәріздес күйін түсінеді. <b>қолданады:</b> тәжірибе барысында зерттеушілік қабілеттерін көрсете алады.



	<p>қабілеттерін көрсете алады. балалардың тану үдерісіне деген қызығушылықтарын арттырады: ойланып көрші, неге біз қарды ақ көрпе деп атаймыз? Қалың қардың астында аяздан кімдер қорықпайды? Қардың көмегі тиетін жануарларды атап берші. Балалар суреттерді мұқият қарап шығады. «Қарды көрпеге неге теңейді?» деген сұраққа жауап іздейді. Себебі ол қыста жерді орап жатады. «Жерді жылытады» деген қорытынды жасайды. Сондықтан да өсімдіктердің тамырлары, шөптер мен тұқымдары қалың қардың астында алаңсыз жата береді. Ал адамдар қыста егістікке әдейі қар тоқтатады. Ол мол өнім алу үшін қажет. Педагогмынад ай мәселені шешуге шақырады: қар жануарларға керек пе әлде ол керісінше, кедергі келтіре ме? Талқылауға</p>	<p>салып, көзбен салыстырып, қарапайым таразының көмегімен салыстыруды.</p> <p>Эксперименттік іс-әрекет Табақшаның тепе-теңдігі балаларға массаның теңдігін көрсетеді. Балалар қолдарындағы жолдорбалардың массасын салыстырады, таразыда үлкен массасы бар табақша төмен түсіп жатқанын бақылайды. Педагог екінші жолдорбаны ұқсас заттармен толтырады. Жолдорбалардың массасының теңдігі таразы табақшасымен тексеріледі. Әрі қарай, өлшемі бойынша үлкен, бірақ жеңіл зат, кішкентай, бірақ ауыр заттармен сәйкестендіруді ұсынады: өлшемі бойынша үлкен шарды, металл шарикпен немесе доппен сәйкестендіреді. Балалар бақылап, қорытынды жасайды. -Заттың салмағы өлшеміне байланысты ма? Салмақ өлшемге байланысты емес -Қалай тексеруге болады? Қорытындылайды, массаның өлшемге байланысты емес екендігі туралы қорытынды жасайды.</p>	<p>салып, көзбен салыстырып, қарапайым таразының көмегімен салыстыруды.</p> <p>1-тапсырманы орындауға ұсынады. Суреттерге қарайды. Ауыр және жеңіл жолдорбаны анықтайды, белгілейді. Өз таңдауын түсіндіреді. Жұппен жұмыс істейді. Балалар өз болжамдарын айтады. Сурет бойынша көк жолдорба сарыға қарағанда ауырлау. Көк жолдорбасы бар балалар шаршаңқы. Ал енді жолдорбаға саңырауқұлақтар мен жеміс-жидектерді толтырып алғанымызды елестетіндер. Балалар «бос» және «толық» жолдорбамен қимылдар жасайды. Жұптық жұмыс жасайды.</p>	<p>бойынша қалай салыстаруды; заттың өлшемі мен оның массасының байланысы туралы (біртекті заттарға қатысты); <b>қолданады:</b> заттарды қолға салып, көзбен салыстырып, қарапайым таразының көмегімен салыстыруды. «Ауыр – жеңіл», «бірдей» дидактикалық ойыны. Педагог балаларға сыныпта бар заттарды қолға қойып, салыстырып, заттардың қайсысы жеңілірек, қайсысы ауырлау екенін салыстырып білуді ұсынады: кітап және қарындаш, тас және қағаз парағы, текше және кесек, әуе шары және футбол добы, моншақ және шеге, шеге және дән және т.с.с. Сондай-ақ салмағы бірдей жұптарды анықтауды ұсынады. «Өлшеу» бойынша жұптық жұмыс. Балалар тапсырманы орындайды.Тексерген кезде жұптардың әрқайсысы өз жауабын түсіндіреді.</p>	<p>«Жақсы-жаман» ойынын ойнауға болады. Қыс бойы қардан қалың көрпе жамылып жататын жануардың сұлбасын сал. Су – бұл ЖАҚСЫ, су – бұл ЖАМАН Қар – бұл ЖАҚСЫ, қар – бұл ЖАМАН Мұз – бұл ЖАҚСЫ, мұз – бұл ЖАМАН Бу – бұл ЖАҚСЫ, бу – бұл ЖАМАН Балалар неге ЖАҚСЫ, неге ЖАМАН екенін түсіндіреді. «Мен қандай пайда әкелемін?» атты дидактикалық ойын ұйымдастырады: Педагог балаларға нысанның суреті бейнеленген карточканы көрсетеді. Дұрыс жауап бергендерге фишка беріледі. Көрсетілген нысанның пайдасын мейлінше көбірек айтуға тырысады. П: Судың қандай пайдасы бар? Б: Ыстықта ішсең, шөлің қанады. Жауын өсімдіктерге көп пайда әкеледі. Адам суға жуынады</p>
--	--	---	--	--	--

	<p>Қуаныш пен Айсұлуда қатысады.</p> <p><b>Талқылайды:</b> Тышқандар қардың астына тығылып, індерінің арасында шытырман ін (лабиринт) жасайды және сол арқылы жүгіріп, бір-бірімен қатысады. Ал түлкі мұны жақсы біледі. Қарны ашқанда осындай лабиринттерді іздеп, тышқан аулайды. Қалың қар аюдың апанын да жауып, жылытып тұрады. Қар қабатының астында көртышқандар, жауынқұрттар, жәндіктердің дернәсілдері, құмырсқалар да тіршілік етеді. Кірпі де құрғақ жапырақтардың астына кіріп жатады. Оның үстін қар басады.</p>				
<b>Үзіліс:</b>					
<p><b>Дидактикалық ойын:</b> <b>«Домино»</b> <b>Мақсаты:</b> «Баланың көліктер жайлы білімдерін дамыту, пысықтау. Сәйкес көлікті тауып дұрыс атату, оның атқаратын қызметімен таныстыру. <b>Ойын шарты:</b> Суреттері сәйкес келетін карточкаларды біріне қатарлап тізіп қою, кім бұрын барлық карточкаларын қояды, сол жеңіп шығады. <b>Қажетті құралдар:</b> Бірдей қос суреттер, әртүрлі көліктер бейнеленген</p>			<p><b>«Сүйікті қаламызға саяхат»</b> <b>Мақсаты:</b>Туып -өскен қаласы туралы білімдерін бекіту;үлкендер еңбегі,автокөліктер. <b>Ойынның барысы:</b>Тәрбиеші балаларды үш топқа бөліп,карточкаларды таратады.Содан соң қаланың көрікті жерлері,үлкендер еңбегі,автокөліктер туралы әңгімелеуге тапсырма береді.Балалар қолдарындағы карточка бойынша әңгіме құрастырады. Әңгімені мазмұнды айтқан топ жіңішке жетеді. Топтар қағаздарын алмастырып, ойынды әрі қарай жалғастырады.</p>		

3 - ұйымдастырылған іс-әрекет					
	<p><b>Қазақ тілі</b>  <b>Міндеті:</b> - Суреттер бойынша әңгіме құрастыру  <b>Мақсаты</b> сөздік қорларын жаңа сөздермен толықтыру, ретін сақтай отырып сөйлем құрауға жаттығуды жалғастыру  <b>Ойын: «Қандай сөз артық?»</b>. Педагог сөздерді айтады, балалар мұқият тыңдап қандай сөз артық екенін табады. Мысалы: кереует, үстел, нан, кілем. Балалар әр дұрыс жауап үшін фишкадан алады, ойын соңында фишкалар саналып, жеңімпаз анықталады.</p>	<p><b>Қазақ тілі</b>  <b>Міндеті</b> -- Қазақ халқының тұрмыстық заттарымен, киім-кешегімен, азық-түлік өндірудегі тұрмыстық кәсібімен таныстыру  <b>Мақсаты</b> Өз халқының тұрмыстық заттарының ерекшеліктерін, қолөнерлерін, салт-дәстүрлерін таныстыру</p> <p>Қазақ халқының шеберлері асхана аспаптарын, тұрмыстық заттар, жиһаздар дайындауда қандай материалдарды қолданған баллаарға көрсету, Осы заттарды бояту.</p>	<p><b>Сөйлеуді дамыту</b>  <b>Міндеті:</b> -Монологты байланыстырып құра білу, әңгімені бірізді айту  <b>Мақсаты</b> «Л» – «Р» дыбыстарын үйрету</p> <p>–Сендерге «Ақсақ құлан» аңызы ұнады ма?          –Аңызда не туралы айтылған?          –Ашуына тиген құлан әңгісі балаға не істеді?          –Міне, балалар, аң екеш аңға да зәбір көрсетіп, қорлауға болмайды екен.          –Аңыз әңгімедегі құлан сөзі орыс тілінде «кулан» деп айтылады. Әңгі – үйірді басқаратын, бастап жүретін айғыры</p> <p>–«Л» – дауыссыз дыбыс.          –"Л" дыбысының буын арасында кездесуі.          Ла-ла-ла – лақ.          Лә-лә-лә – Ләззәт.          Да-да-да – дала          До-до-до – долана.          Құ-лан. Құ-лақ</p>	<p><b>Көркем әдебиет</b>  <b>Міндеті:</b> - Сахналық қойылымдарға қатысуға баулу  <b>Мақсаты</b> Кейіпкерлердің іс-әрекетіне өз пікірін айта білуге баулу          Педагог қорапшаның ішінен бір сурет алып шығады. – Суреттен нені көріп тұрсыңдар? (Балта) – Бұл не деп ойлайсыңдар?          –Ол не үшін керек? Мұндай затты көргендерің бар ма?          –Балалар, бүгін «Алтын балта» орыс халық ертегісімен танысамыз.          Ертегі – әдеби жанрдың бір түрі екенін естеріне түсіру. Ертегі ойдан, қиялдан туады          Ертегі мазмұны бойынша сұрақтар:          –Ертегі қалай аталады?          –Кедей қайда барды?          –Балта қайда түсіп кетті?          –Балта не үшін қажет?          –Диірменші қандай балталар ұсынды?          –Диірменші неліктен кедейге алтын балтаны берді?          –Бай не істеді?          –Ертегі қалай аяқталды?</p>	<p><b>Шығармашылық бейнелеу әрекеті</b>  <b>Міндеті:</b> - Балалардың қайың ағашы туралы білімдерін арттыру          - - Бақылаған заттың бейнесін бере білу, затты әртүрлі қалыптарда мүсіндеу          -- Сюжеттік жапсыруда заттардың өлшеміне қарай арақатынасын, әртүрлі заттардың бөліктерінің беру          -- Қағаздан құрастыру әдістерін қолданып, жазық материалды көлемді пішінге өзгерте білуді бекіту  <b>Мақсаты:-</b> қысқы ағашты бейнелей білуге үйрету  <b>Топтық жұмыс</b></p>
<p>Үзіліс: . Жүгіруге арналған ойындар          «Торғайлар мен мысық»</p>					

		<p>Ойын: «Торғайлар мен мысық»          Мақсаты: балаларды ойынның шартын бұзбай ойнауға, белгі бойынша қимыл-қозғалыс жасауға дағдыландыру, зейіндерін, байқағыштықтарын, жүгіру дағдыларын дамыту.          Шарты: Жерді шеңбермен белгілеу керек /5-6м.диаметрмен/. Ортада тәрбиешімен тағайындалған бала жүреді – ол мысық. Қалған балалар шеңбердің сыртында- олар торғайлар. Мысық ұйықтап қалады. Торғайлар шеңбердің ішіне дән жеуге кіреді. Мысық оянып кетеді де, торғайларды көріп, оларды ұстай бастайды. Торғайлар шеңберден шығуға асығады. Шеңбердің ішінен мысыққа ұсталған торғайлар, шеңбердің ортасында қалады. Мысық 2-3 торғайды ұстаған соң, тәрбиеші жаңа мысықты таңдайды. Ұсталған торғайлар басқа ойынаушыларға қосылады. Ойын 4-5 рет қайталанады.          Ұсыныс: мысық ақырын барып торғайларды ұстайды (қатты ұстамай, ақырын ғана қолын тигізеді)</p>
		

#### 4 - ұйымдастырылған іс-әрекет

	<p><b>Дене шынықтыру</b>  <b>Міндеті:</b> - Гимнастикалық қабырғаға қарап тұрып, белінің тұсындағы тақтайшаны ұстап, алға еңкею  <b>Мақсаты:</b> - Гимнастикалық қабырғаның бір сатысынан екінші сатысына диагональ бойынша адымдап өтуге, өрмелеуге және түсуге үйрету</p> <p>Гимнастикалық</p>	<p><b>Музыка</b>  <b>Міндеті:</b> -Таныс би қимылдарын қолдана отырып, музыканың сипатына сәйкес ойдан би қимылдарын шығару  <b>Мақсаты</b> Шығармалардың эмоциялық мазмұнын, олардың сипатын, көңіл күйін ажырату, әсерлі реңктерін ажырату  <b>Музыка тыңдау:</b> «Қыс»</p>	<p><b>Дене шынықтыру</b>  <b>Міндеті:</b> - - Гимнастикалық қабырғаға арқасымен сүйеніп тұрып, белінің деңгейіндегі рейкадан ұстап, аяқты кезектестіре бұғу және тік көтеру  <b>Мақсаты</b> - Гимнастикалық қабырғаға арқасымен сүйеніп тұрып, белінің деңгейіндегі рейкадан ұстап, аяқты кезектестіре бұғу және тік көтеру</p> <p>Гимнастикалық қабырғаға арқасымен сүйеніп тұрып, белінің деңгейіндегі рейкадан ұстап, аяқты кезектестіре бұғу және тік көтеру  <b>Қозғалыс ойындары:</b> «Сағат»          Екі ойыншы бірдей қашықтықта</p>	<p><b>Дене шынықтыру</b>  <b>Міндеті:</b> - Алға еңкейіп, алақанын еденге тигізу. Қолдарын айқастырып желкеге қою, қолды жазып, екі жаққа созу  <b>Мақсаты</b> Алға еңкейіп, алақанын еденге тигізу. Қолдарын айқастырып желкеге қою, қолды жазып, екі жаққа созу</p> <p>Алға еңкейіп, алақанын еденге тигізу. Қолдарын айқастырып желкеге қою, қолды жазып, екі жаққа созу</p>	<p><b>Музыка</b>  <b>Міндеті:</b> - Мәтінге сәйкес әнді сахналау  <b>Мақсаты</b> Шығармалардың эмоциялық мазмұнын, олардың сипатын, көңіл күйін ажырату, әсерлі реңктерін ажырату</p> <p>Музыка тыңдау:          «Қыс»          (Б. Ерзакович)          Ән айту: «Зырлайды шанамыз»</p>
--	--	---	---	---	---

<p><b>Вариативтік компонент</b></p>	<p>қабырғаның бір сатысынан екінші сатысына диагональ бойынша адымдап өтуге, өрмелеуге және түсуге үйрету, қол мен аяқты үйлестіріп қозғау шеберліктерін (машықтарын) жетілдіру (тіркемелі адыммен адымдау, саты тепкішектерін қолмен ұстап).</p> <p><b>Ертегілер елі</b>  <b>Тақырыбы:</b> Түлкі, түлкі, түлкішек  <b>Мақсаты:</b> Қимылды ойындар арқылы кейіпкерлердің рөлін айтып, белсенді балаларды таңдай отырып, қызығушылығын арттыру.</p>	<p><b>(Б. Ерзакович)</b>  Эн айту: «Зырлайды шанамаыз»  ( М. Маңғытаев)  «Қыс қызығы» (И. Нүсіпбаев)  Музыкалық-ырғақтық қимылдар:  «Ленталармен жаттығу» (В. Моцарт)  Билер: «Испан биі» («Билеп үйренейік» жинағынан) Ойындар, хороводтар:  «Кешікпе» орыстың х.ә.  (өңдеген М. Раухвергер)  Музыкалық аспапта ойнау:  «Полька» (А. Филиппенко)</p>	<p>шеңбер бойымен тұрып алып, белгі берілгенде бір бағытта жүгіріп, бірін-бірі қуып жетуге тырысады. Ойында жаттығуларды екі бағытта қайталау керек (сағат тілімен, сағат тіліне қарсы).</p>	<p><b>Қимыл-қозғалыс ойыны: «Төбешіктен-төбешікке».</b>  Ойыншылар еденге тақтайшаларды қойып, оның үстіне тұрады, сонан кейін екіншісін қояды. Осыдан кейін екінші тақтайшаға секіріп тұрады да, бірінші таяқшаны алып, оны алдыға тастайды. Осылайша залдың екінші шетіне дейін тақтайдан-тақтайға секіріп барады.</p>	<p>( М. Маңғытаев)  «Қыс қызығы» (И. Нүсіпбаев)  Музыкалық-ырғақтық қимылдар:  «Ленталармен жаттығу» (В. Моцарт)  Билер: «Испан биі» («Билеп үйренейік» жинағынан) Ойындар, хороводтар:  «Кешікпе» орыстың х.ә.  (өңдеген М. Раухвергер)  Музыкалық аспапта ойнау:  «Полька» (А. Филиппенко)</p>
<p><b>Серуенге дайындық</b></p>	<p>Киімдерді реттілікті сақтап дұрыс киінуге үйрету.</p>	<p>Киімдерді реттілікті сақтап дұрыс киінуге үйрету.</p>	<p>Киімдерді реттілікті сақтап дұрыс киінуге үйрету.</p>	<p>Киімдерді реттілікті сақтап дұрыс киінуге үйрету.</p>	<p>Киімдерді реттілікті сақтап дұрыс киінуге үйрету.</p>

<b>Серуен</b>	<b>Бақылау:</b> Бұлтты бақылау. <b>Мақсаты:</b> Қыста аспанды сұрғылт бұлт басады, бұлттың салдарынан қар жауады т.б. түсіндіру. Зәулімде тұрағы Тіреусіз тұрады.(Бұлт). <b>Еңбек:</b> Көшедегі қар жинаушы машиналардың жұмысын бақылау. <b>Мақсаты:</b> Қар тазалаушы машиналардың адам үшін пайдасының зор екендігін айту.Еңбекті дәріптей білуге үйрету. Бір халық аспанда ұшқан, аяғы жоқ, Ұстаған қолдарында таяғы жоқ.Күніне талай жерге кетер кезіп, Нәрсенің бұл секілді саяғы жоқ, (Бұлт <b>Мақсаты:</b> Балаларға бұлт туралы түсінік қалыптастыра отырып, есте сақтау қабілетін дамыту. <b>Қим.ойын:</b> «Мені қуып жет». <b>Мақсаты:</b> Шапшандыққа үйрету. Денені ширату арқылы денсаулықты нығайту.	<b>Бақылау:</b> Мұзды бақылау. <b>Мақсаты:</b> Мұзды көрсете отыра сипаттау. Қыс мезгілінде өзендер мен көлдердің бетін мұз басатындығы жөнінде түсінік беру. <b>Еңбек:</b> Тайғанақ жерге құм себу. <b>Мақсаты:</b> Балаларды бірлесіп жұмыс жасауға баулу. Өздеріне берілген тапсырманы тиянақты орындауларын қадағалау. Жаңа жыл туралы тақпақ жаттату. Жаңа жыл,жаңа жыл, Жаңа жылда-жаңа нұр. Жасыл шырша жанында Жадырап бар бала жүр. <b>Мақсаты:</b> Еске сақтау қабілетін дамыту, сөздерді қатесіз дұрыс айтуға үйрету. <b>Ойын:</b> «Тышқан мен мысық». <b>Мақсаты:</b> Шапшандыққа, жылдам шешім қабылдауға үйрету.	<b>Бақылау:</b> Ауа-райын бақылау. <b>Мақсаты:</b> Ауа-райын бақылай отырып, күз мезгілінің өзіне тән ерекшеліктерін көрсете сипаттау. <b>Еңбек:</b> «Таза алаң». <b>Мақсаты:</b> Аула сыпырушыға көмектесу.Тазалыққа, кішіпейілдікке үйрету.Үлкендердің еңбегін қадірлей білуге тәрбиелеу. <b>Ойын:</b> «Қасқыр мен қаздар». <b>Мақсаты:</b> Топ болып ойнауға, рөлдерді бөліп ойнауға қалыптастыру. <b>Қимылдық ойын:</b> «Тымпи-тымпи».	<b>Бақылау:</b> Мұздақты бақылау. <b>Мақсаты:</b> Мұздақтың пайда болу жолын түсіндіру, мұздақтан абай болып жүруге үйрету. <b>Еңбек:</b> Ағаш түптеріне қар үю. <b>Мақсаты:</b> Еңбекқорлыққа үйрету. Жалқаулықтан аулақ болуға шақыру. <b>Жеке жұмыс:</b> Жұмбақ жаттату“ Отқа жанбас, Суға батпас” (мұз) <b>Мақсаты:</b> Мұз туралы түсінік беру. Жұмбақ жаттату арқылы сөздік қорын молату. Есте сақтау қабілетін дамыту. <b>Қимылдық ойын:</b> «Қазан». <b>Мақсаты:</b> Бірлесіп ойнауға шақыру. Балалардың көңілдерін көтеру.	<b>Бақылау:</b> Күнді бақылау. <b>Мақсаты:</b> Тірі табиғат үшін күннің маңызы, пайдасы, қажеттілігі. Қыста күннің қызуы төмендейтіні туралы түсінік беру. <b>Еңбек:</b> «Қыс қызығы». <b>Мақсаты:</b> Балалар мен ата-аналар біріге отырып, ойын алаңын әшекейлеу, қардан сырғанақ жасау. Бірлесіп еңбек етуге үйрету, үлкендердің еңбегіне құрметпен қарауға тәрбиелеу. <b>Жеке жұмыс:</b> Ақ сандығым ашылды, Ішінен жібек шашылды. (Күн) <b>Мақсаты:</b> Балаларға жұмбақтарды жаттата отырып, тіл байлықтарын дамыту, ойлау қабілеттерін арттыру. <b>Қимылдық ойын:</b> «Айгөлек». <b>Мақсаты:</b> Денені шынықтыру, шапшандыққа , ептілікке баулу.
<b>Балалармен жеке</b>	Қимылды ойын: «Үйсіз	«Қандай пішін жетіспейді?»	«Сиқырлы қап»	«Кім шапшаң?»	Қимылды ойын:

<b>жұмыс</b>	қалған қоян» Мақсаты: ойынның тәртібін сақтай отырып, секіріп алға жүгіру. Жансая, Нұрбек	Мақсаты: Геометриялық пішіндерді атай білуге үйрету. Қай пішін жетіспейтінін тапқызу. Аружан, Темірлан	Мақсаты: Балаларға дыбыстарды дұрыс айтуға үйрету, заттарды тануға баулу. Нұрперзент, Сымбат	Мақсаты: Есту қабілетін дамыту. Балаларды дауысқа еліктіру. Аянат, Нұртуған	«Ордағы қасқыр» Мақсаты: секіруге, затты лақтыруға жаттықтыру. Айлин, Айнур.
Балалардың дербес әрекеті (аз қимылды, үстел үсті ойындары, бейнелеу әрекеті, кітап-тарды қарау және басқалар	Ойын: «Не жоқ?»	<b>"Күшік досын қалай тапты" ертегі желісін сахналау.</b> Мақсат-міндеттер. Балаларды ертегі мазмұнымен таныстыру, сұрақтар бере отырып, ертегінің желісі бойынша әңгімелеуге үйрету.	<b>Тақырыбы:</b> «Айлакер түлкі» <b>Мақсаты:</b> Балаларды халық ауыз әдебиетінің шығармаларындағы кейіпкер бейнесі арқылы адамгершілік қарым – қатынас әлемімен таныстыру; шығарма мағынасын түсінуге, кейіпкерлер іс – әрекетін бағалауға, олар жайлы айтуға, кейбір адамгершілік қасиеттерге (түлкі - қу) сипаттама бере білуге ү	<b>«Қажетті сөзді тап».</b> Мақсат-міндеттер: тапқырлыққа, ойланып жауап беруге үйрету. Ойын ережесі: тәрбиеші бір сөз атайды, балалар соған қажет заттардың атына байланысты сөздерді тез атауға тиісті.	Ойын: «Цифрға сәйкес түсін тап» Мақсаты:түстерді және цифрларды ажырата білуге үйрету. (Қоршаған орта, матем. негіздері)
<b>Балалардың үйге қайтуы</b>	<b>Ата –аналарға кеңес</b> Егер Сіздің балаңыз көпшіл, өз-жақындарыңыз бен бірге бөтен адамдарды жатырқамаса, ойын кезінде өздігімен ойнай білсе, мінезі ашық, өз құрдастарымен мейрімді болса мектепке келген күннен бастап – ақ үйреніп кететіне сеніңіз.	<b>Ата –аналарға кеңес</b> Егер Сіздің балаңыз көпшіл, өз-жақындарыңыз бен бірге бөтен адамдарды жатырқамаса, ойын кезінде өздігімен ойнай білсе, мінезі ашық, өз құрдастарымен мейрімді болса мектепке келген күннен бастап – ақ үйреніп кететіне сеніңіз.	<b>Ата –аналарға кеңес</b> - үйдегі жағдайда баланың өзіне - өзі қызмет етудің алғы шарттарына үйрете беріңіз: жуыну, қолын сүрту, шешіну, өз бетімен тамақтану, тамақ ішкенде қасықты пайдалану, горшокқа сұрану. Киімдері міндетті түрде өзіне ыңғайлы болуы шарт: шалбар не болмаса шорты замоксыз, белдеушесіз.	<b>Ата –аналарға кеңес</b> Егер Сіздің балаңыз көпшіл, өз-жақындарыңыз бен бірге бөтен адамдарды жатырқамаса, ойын кезінде өздігімен ойнай білсе, мінезі ашық, өз құрдастарымен мейрімді болса мектепке келген күннен бастап – ақ үйреніп кететіне сеніңіз.	<b>Ата –аналарға кеңес</b> - баламен жағымды эмоционалдық жағдайлар жасау қажет, ол көбіне ата – ана жағынан болуы қажет, мектеп туралы, оның өзіне керектігін түсіндіріп балаңызды сүйіп, аймалап, жиі оған өз мейіріміңізді көрсетіңіз. Балаңыздың көзінше мектеп туралы өзіңізді толғандыратын мәселені айтудан аулақ болыңыз.

**Тәрбиелеу-білім беру процесінің циклограммасы**  
**Білім беру ұйымы** **БІ.Алтынсарин атындағы тірек мектеп (РО) жанындағы интернат КММ**  
**Мектепалды сынып** **О «б» сыныбы**  
**Балалардың жасы** **5 жас**  
**Жоспардың құрылу кезеңі** **3-апта 22– 26 қаңтар 2023-2024 оқу жылы**

Күн тәртібі	Дүйсенбі	Сейсенбі	Сәрсенбі	Бейсенбі	Жұма
<b>Балаларды қабылдау</b>	Балаларды көтеріңкі көңіл-күймен қарсы алу. Балалар үшін жайлы жағдай жасау. Балаларға тәрбиешінің толық аты - жөнін атап сәлемдесуді үйрету. Баланың бүгінгі көңіл күйі, оны не қызықтыратыны туралы сұрау, баланы жеке пікірін білдіруге тарту, бүгінгі ауа райы туралы балалардың ойын білу				
<b>Ата-аналармен немесе баланың басқа заңды өкілдерімен кеңес , әңгімелесу</b>	<b>Ата-аналармен әңгіме:</b> Балалардың көңіл күйі, денсаулығы жайында ата – анамен әңгімелесу. Ата –аналармен қарым –қатынас мәдениетін орнату. Күн тәртібін сақтауға дағдылану.	<b>Ата-аналармен әңгіме:</b> Ата- аналарға балаларын таңертеңгілік жаттығуға үлгертіп алып келулерін ескерту.	<b>Ата-аналармен әңгіме:</b> Балалардың тазалығы жөнінде кеңес беру.	<b>Ата-аналармен әңгіме:</b> Ата –аналарға баланың денсаулығын сақтау жөнінде кеңес беру.	<b>Ата-аналармен әңгіме:</b> Ата –аналарға керекті құрал –жабдықтарды әкелуін өтіну.
<b>Балалардың дербес әрекеті (аз қимылды ойындар, үстел үсті ойындары, бейнелеу іс- әрекеті, кітаптарды қарау және басқалар)</b>	<b>Қимылды ойын «Ұшты-ұшты»</b> <b>Мақсаты:</b> Балаларға әуеде ұшатын заттарды ажырата алуға үйрету. <b>Қоршаған ортамен таныстыру</b>	<b>Сюжеттік ойын «Мен дәрігер боламын»</b> <b>Мақсаты:</b> Балалар бір -бірімен ойнау арқылы өздерін дәрігер сезіне алады. <b>Сөйлеуді дамыту</b>	<b>Үстел-үсті ойын «Әдемі үйшік»</b> <b>Мақсаты:</b> Балалар өз еріктерімен үйшікті құрастыра алады <b>Құрастыру</b>	<b>Сюжеттік ойын «Шаштараз»</b> <b>Мақсаты:</b> Балалар ойын арқылы шаш қиюшының еңбегін түсінеді. <b>Көркем әдебиет</b>	<b>Дидактикалық ойын «Сандар тізбегі»</b> <b>Мақсаты:</b> Сандарды тура және кері санай білуге үйрету <b>Математика негіздері</b>
<b>Ертеңгілік жаттығу</b>	Таңғы жаттығу кешені № 10				



Ұйымдастырылған іс-әрекетке дайындық (бұдан әрі-ҰІӨ)	Д/ ойын: «Ғажайып қоржын» Мақсаты: Балаларды заттарды қолдарымен, сипаптиісті қасиеттеріне қарай ажырата білуге үйрету. қажетті құралдар: Ғажайып қоржын. Балалар санына сәйкес, таныс ойыншықтар.	Д/ойын«Бұл қай кезде болады» Мақсаты: Баланың жыл мезгілдері жайлы білімдерін тиянақтау пысықтау тиісті белгілерін атату, тілдерін жетілдіру, танымдылықтарын, ұстамдылықтарын дамыту. Қажетті құралдар: Жыл мезгілдеріне байланысты 3-4 сурет	Д/ойын:« Өз жұбыңды тап» Мақсаты: Санды көру, есту және қимыл арқылы қабылдау қабілеттерін пысықтау. Қажетті құралдар: Цифрлар бала санына	Д/ойын:«Қателесіп қалма?». Мақсаты: Жылдам ойлау қабілеттерін дамыту, балалардың күннің әр түрлі мезгілінде не істейтін туралы біліктерін нығайту. Қажетті құралдар: текше	Д/ ойын: «Гүл шоғын құрастыр». Мақсаты: Бақшада, далада, орманда өсетін гүлдерді дұрыс тауып, аттарын есте сақтауға үйрету. Ойынның ережелері. Гүлдің кімге арналғанын, Қайда өсетінің және қалай аталатынын көрсету.
Мектепке дейінгі ұйым кестесі бойынша ҰІӨ	1 - ұйымдастырылған іс-әрекет				
	Сөйлеуді дамыту Міндеті: --Өзара байланысты бірізді сюжет құрастыру, сөйлегенде бейнелі сөздерді қолдану Мақсаты : -. Әңгімені оқып, сұраққа жауап беруге үйрету.  «Торғайлар мен мысық» ойыны. Педагог – «мысық», ал қалғандары «торғайлар» болады. Бөлмеде жағымды баяу әуен ойналады. «Торғайлар» алаңқайда секіріп,	Сауат ашу негіздері Міндеті - Сөздерді дыбыстық талдау: сөздегі дыбыстардың ретін, дауысты және дауыссыз дыбыстарды анықтау Мақсаты дыбыстық талдауды меңгертуді жалғастыру Күтілетін нәтиже: Жасайды: үш дыбыстан тұратын сөздерге дыбыстық талдау жасайды, берілген дыбысқа сөз құрайды. Түсінеді: сөздер әртүрлі	Сауат ашу негіздері Міндеті - Сөздерді дыбыстық талдау: сөздегі дыбыстардың ретін, дауысты және дауыссыз дыбыстарды анықтау Мақсаты дыбыстық талдауды меңгертуді жалғастыру  Күтілетін нәтиже: Жасайды: үш дыбыстан тұратын сөздерге дыбыстық талдау жасайды, берілген дыбысқа сөз құрайды. Түсінеді: сөздер әртүрлі дыбыстардан тұратынын. Қолданады: дыбыстарды	Сауат ашу негіздері Міндеті - Әртүрлі бағыттағы тігінен, көлденең, қысқа, ұзын, толқынды, ирек сызықтарды,өз бетінше жазуға мүмкіндік беру Мақсаты Әртүрлі бағыттағы тігінен, көлденең, қысқа, ұзын, толқынды, ирек сызықтарды,өз бетінше үйрету  Штрихта 6. Үзік сызықтарды бастыр, жалғастыр. Педагог графикалық жұмысты	Көркем әдебиет Міндеті: - Әдеби шығармаларды эмоционалды қабылдауына ықпал ету, олардың мазмұнын түсіну Мақсаты: әңгіменің мағынасын интонациямен мазмұндауға дағдыландыру.  1.Оқиғаның жүйесін сурет бойынша баянда. Анасы мен қызы нені істеп отыр? Анасы мен қызы терезеден нені көрді? Торғайдың аузындағы не нәрсе?

	<p>ұшып-қонып жүреді. Мысықтың дауысын естісімен «торғайлар» өз ұяларына ұша жөнеледі. Ұсталған «торғай» «мысық» болып ауысады. Ойын осылай жалғаса береді Балалар, біз бүгін торғайлар туралы ойынды бекер ойнаған жоқпыз. Өйткені сендерге қазір жазушысы М.Зверевтің «Су торғайы» атты әңгімесін мәнерлеп оқып беремін. Әңгімені мәнерлеп оқиды. «Су торғайы» Қыстыгүні қатты аязда таудан аққан өзеннен бу шығып жатады. Екі жағаға көкпеңбек жалтыр мұз қатады. Өзеннің тек ортасы ғана мұзсыз. Осындай кезде шыр-шыр етіп, мұз үстінде жорғалап торғай жүреді. Ол – қайқы құйрық, кішкентай қара торғай. Торғай шолп етіп ағынды суға сүңгіп кетеді. Оның мөлдір судың түбінде жорғалап, тастардың ара-арасын шұқылап жүргенін анық көруге болады. Әне, ол пыр етіп қайтадан жағаға ұшып шықты.</p>	<p>дыбыстардан тұратынын. <b>Қолданады:</b> дыбыстарды ажыратады, сөздегі дыбыстың орнын анықтайды. «Сөз айт, дұрыс айт» дидактикалық ойыны Педагог балаларға көк түсті төртбұрышты көрсетіп, қатаң дауыссыз дыбыстан басталатын сөздерге мысалдар келтіруге тапсырма береді. Мысалы: (пима, фабрика, кілт, қант, тұз, шана, сабын, хат, қайық, циркуль, щетка т.б.). Қызыл түсті домалақты көрсетіп, жіңішке дауысты дыбыстардан басталатын сөздерді айтуларын сұрайды. (Әтеш, өшіргіш, өмір, елгезек, ірімшік, элеватор, ін, иық, үтік т.б.)</p>	<p>ажыратады, сөздегі дыбыстың орнын анықтайды «Хат» сөзіне дыбыстық талдау Х – қатаң дауыссыз дыбыс, көк түспен белгілейміз А – жуан дауысты дыбыс, қызыл түсті белгімен белгілейміз. Т – қатаң дауыссыз дыбыс, көк түсті белгімен белгілейміз. Хат сөзінде 1 буын, 3 дыбыс. «Бал» сөзінің дыбыстық талдауы. Б – ұяң дауыссыз дыбыс, көк түсті белгімен белгілейміз. А – жуан дауысты дыбыс, қызыл түсті белгімен белгілейміз. Л – үнді дауыссыз дыбыс, көк түсті белгі қоямыз. «Бал» сөзінде 1 буын, 3 дыбыс</p>	<p>бастамас бұрын үстелде отыру ережесін естеріне түсіріп қайталайды</p>	<p>Сен қыздың орнында болсаң, не істер едің? 2.Мақтадан не жасалады? Сызып қос. 3.Жұмбақты шеш. Тау-тау ақ қар, Ерімейді ыстықта. (Мақта) .</p>
--	---	--	--	--	---

	Тырнақтарының ұшына мұз қатып қалған. Оны да елең қылмастан зыр-зыр жорғалап, баяғысынша әндетумен болады. Бұл қандай ғажап құс! –Бұл құсты су торғайы дейді. Ол қысы-жазы бірдей жемін су түбінен табады.				
Үзіліс:					
Қимылды ойын: « Күн мен түн » Мақсаты: Балаларды ептілікке, жылдамдыққа, ажыратуға баулу. Ойын мазмұны: Балалар бірі « Күн», екіншісі « Түн» тобы болып екіге бөлінеді. Олардың бір-бірінен бөлек, өз үйлері болады. Тәрбиешінің көрсетуі бойынша екі команда да жаттығулар жасап тұрады. Тәрбиеші « Күн» деп белгі берген кезде, сол топтың балалары үйіне жеткізбей қуып жетулері керек. Қолға түскен балалар қуушылар қатарына қосылады. Сөйтіп, ойын осылайша алма-кезек жүріп отырады. Көп бала ұстаған команда жеңіске жетеді.	Қимылды ойын:« Көгі-гөк » Мақсаты: Шапшаңдыққа, ептілікке баулу. Ойын мазмұны: Тақпақ айтып, бір қызды « кемпір» етіп сайлайды. Қалғандары қаз болады. « Кемпір» шетке шығып тұрады, басқа ойыншылар қаздай тізіліп, бірінің соңынан бірі ұстап: Гөк, гөк, көгі көк, Гөк, гөк, көгі гөк. Гөк, гөк, көгі гөк,-деп қаздың жүрісіне еліктей ақырын оң мен солға шайқалып, « кемпірдің» қасына келеді. Бірінші келген балаға беріп: « Жоғалтпаңдар!»-деп тапсырады. Балалар айнала жүріп, қайтадан қаздай тізіліп « кемпірге» келеді. « Кемпір» Әлгің қайда? Қалды сайда!-деп сұрайды. Балалар бәрі бірдей. Әлгің қайда? - Қалды сайда!-деп жауап береді. Олай болса сендердің біріңді алып қаламын, деп « кемпір» балаларға бас салады. Балалар тізбегін жазбай қаша жөнелуі керек. Қолға түскен біреуін « кемпір» қасына алып қала береді. Ойын барлық балаларды түгел ұстап болғанша қайта жалғаса береді.	Қимылды ойын: « Аққу-қаздар » Мақсаты: Балаларды шапшаңдыққа, аңғарымпаздыққа тәрбиелеу. Ойын мазмұны: Алаңның бір шетіне қаздар тұратын үй белгіленеді, қарсы шетіне бақташы тұрады. Үйдің бір жақ бүйірінде қасқыр тұратын үңгір болады. Алаңның қалған жері жайылым болады. Бақташы қаздарды жайылымға қуып шығады, олар жайылып жүреді. Бақташы: Қаздар, қаздар, қаңқылдап, Барасыңдар қай жаққа. Қаздар: Айна көлі жалтылдап, Жатқан жасыл аймаққа. Бақташы: Біздің жерге түсе кет, Түсіп сусын іше кет. Қаздар: Сіздің жерге түсеміз Түсіп сусын ішеміз. Бақташы: Болсын онда жол жайлы! Қаздар: Бізге ол жаққа болмайды, Жолды тосып тұр сұр қасқыр. Бақташы: Олай болса, қалаған, Жақтарыңа бар аман. Қаздар қанаттарын жайып, жайылым арқылы үйлеріне ұшады, ал қасқыр үңгіршек жүгіріп шығып, оларды ұстауға тырысады. Ұсталған қаздар қасқырдың үңгіріне қарай жүреді. Бірнеше рет жүгірістен кейін қасқырдың ұстаған қаздарфын санайды. Ойын 3-4 рет қайталанады.			

2 - ұйымдастырылған іс-әрекет					
	<p><b>Қоршаған ортамен таныстыру</b>  <b>Міндеті:</b> - Туған өлкенің өсімдіктері (ағаштар, бұталар, гүлдер, шөпті өсімдіктер) туралы түсініктерін кеңейту  <b>Мақсаты</b> Өсімдіктер де жанды табиғатқа жататыны туралы түсініктерін қалыптастыру.</p> <p>Әлемде өмір сүріп жатырмыз. Айналаға қарасаң, бізді көптеген заттардың қоршап жатқанын білеміз, олар: неше түрлі әдемі ғимараттар, жолдар, көпірлер, ұшақ, жиһаздар және т.б.</p>	<p><b>Математика негіздері</b>  <b>Міндеті:</b> - - Биіктігін, ені мен жуандығын анықтай білу, заттарды шамасына қарай өсу және кему ретімен орналастыру  <b>Мақсаты</b> шартты өлшемнің көмегімен заттарды шамасы бойынша салыстыру дағдыларын қалыптастыру</p> <p><b>Өздерінің салыстыру тәсілдерін ұсынады.</b>  Педагог балаларға мойынорағыштарды көзбен алдымен екеуден, одан кейін үшеуден салыстыруды ұсынады. Жауаптың толық болуы керек екеніне назар аударады: (қызыл мойынорағыш ақ мойынорағыштан ұзынырақ, жасыл мойынорағыш қызыл мойынорағыштан қысқарырақ).  Балалар мойынорағыштардың ұзындығын өлшеу бойынша практикалық жұмысқа қатысады.  Оларды ұзындығы бойынша қалай салыстыруға болатынын кім біледі? Оларды бір-бірінің жанына осылай жақындатуға бола ма? (Қате жақындатуды көрсетеді).</p>	<p><b>Математика негіздері</b>  <b>Міндеті:</b> - Шамасы бойынша заттардың арасындағы қатынастарды білдіретін математикалық терминдерді қолдану  <b>Мақсаты:</b> шартты өлшемнің көмегімен заттарды шамасы бойынша салыстыру дағдыларын қалыптастыру</p> <p><b>Ойын жаттығуы: «Кім биік, аласа немесе тең»</b>  – Балалар, кімнің бойы биік, кімнің бойы аласа, кімнің бойы бірдей екенін қалай білесіңдер?  Топтың жартысына жұптасып тұруды ұсынады. Топтың екінші жартысы жұптарды салыстырады; одан кейін балалар орын алмастырады.  Сұрақтарға жауап береді, бір-бірімізге жақын немесе бір-бірімізге арқамызды тақап тұрамыз.</p>	<p><b>Математика негіздері</b>  <b>Міндеті:</b> Геометриялық фигуралар (дөңгелек, сопақша, үшбұрыш, шаршы, тіктөртбұрыш) мен денелерді (шар, текше, цилиндр) дұрыс атап, оларды ажырата білуге жаттықтыру  <b>Мақсаты</b> геометриялық фигуралар мен денелер туралы білімін қалыптастыру</p> <p><b>«Бұл неге ұқсайды?» дидактикалық ойыны</b>  –Қоршаған ортадан дөңгелек, шаршы, үшбұрыш, текше, шар, цилиндрге ұқсайтын заттарды атаңдар.  Балалар атайды, неге ұқсайтынын қорытындылайды  <b>Практикалық жұмыс.</b>  Балалар үлестірме материалмен жұмыс істейді, сопақша мен шеңбердің геометриялық фигураларын зерттейді, ұқсастықтар мен айырмашылықтарды табады, бұрыштары мен қабырғасы жоқ, сопақша ұзартылған, бірақ шеңбер жоқ.  –Балалар, қызыл сопақшаны</p>	<p><b>Қоршаған ортамен таныстыру</b>  <b>Міндеті:</b> - . -Өсімдіктердің тірі тіршілік иесі екендігін бақылау және себеп-салдарлық байланыстарды ажырату  <b>Мақсаты</b> Қысқы ағаштарды бұтағына ,діңіне қарап ажырата білуге үйрету.  <b>Қыста ағаштар қандай күйде болады?</b>  -Жапырағы бар ма?  Қыста ағаштың күйі жапырағы жоқ,бұтақтарын қырау басып тұрады.Қар қалың жауса ағаш бұтақтары иіліп сәлем беріп тұрған тәрізді болады.Ағаш басына кейбір құстар ұя салады.Жазда тоқылдақ ағаштың діңіндегі зиян келтіретін құрт-құмырсқаны тазартады.Адамдар ақтап қояды.</p> <p><b>Өлең: Ертеңгісін байқадым</b>  <b>М.Әлімбаев «Қыс келбеті»</b>  Жердің беті ақ қырау  Аққу мамық ұлпа қар,  Дәл маржан деп айтамын,</p>

	<p>-Бірақ айналамыздағы заттардың көпшілігі адамның көмегінсіз өздері пайда болған.</p> <p>-Оларға жер мен су, ағаштар мен жануарлар, күн мен аспан жатады, оларды бір сөзбен табиғат деп атаймыз.</p> <p>-Табиғаттың бір бөлігіне азық та, су да, киім де қажет емес, олар-тау-тас, ауа, ғаламшар, яғни жансыз табиғат.</p> <p>-Ал енді бір бөлігі</p> <p>-Балаларға әр жыл мезгіліне байланысты суреттер көрсетіледі.</p> <p>Жанды және жансыз табиғат арасында қандай байланыс бар? 1. Өсімдіктер немен тыныс алады. (ауа)</p> <p>2. Өсімдіктің тыныс алатын және суды</p>	<p>Тыңдайды, бір-біріне жақындату керек деп жауап береді.</p> <p>-Екеуінің шеті сәйкес келетіндей етіп жақындату керек.</p> <p>-Заттың ұзындығын өлшеудің және салыстырудың басқа тәсілдері бар ма?</p> <p>Бір-бірінің үстіне салу техникасын қолданамыз.</p> <p>Педагог өлшеу кезінде мойынорағыштың бір ұшы сәйкес келетініне көз жеткізеді.</p> <p>Педагог балалардың өткен ұйымдастырылған оқу қызметінде заттың ұзындығын шартты өлшеуіш арқылы өлшеп үйренгенін еске түсіреді.</p> <p>Шартты өлшеуіш ретінде қағаз жолағын ұсынады.</p> <p>Балалар шартты өлшеуішті пайдаланып нәтижелерін айтады, қызыл мойынорағыш ақтан ұзынырақ, жасыл мойынорағыш ақтан қысқарырақ.</p> <p>«Тең заттар» ұғымымен таныстыру.</p> <p>Педагог ұзындығы мен ені тең жолақтарды әр қолына ұстап, балаларға көрсетеді.</p> <p>-Қай жолақ ұзынырақ? Қалай тексеруге болады?</p> <p>Балалар талқылайды, өлшеу жолдарын ұсынады.</p> <p>Педагог жолақтарды бір-бірінің үстіне салып, сәйкес</p>		<p>аламыз, жиектеріне саусағымызбен жүргіземіз.</p> <p>Сопақшаның бұрыштары бар ма? Қабырғалары?</p> <p>Сопақша қандай фигураға ұқсайды?</p> <p>Қызыл сопақшаға жасыл шеңбер салыңыз.</p> <p>(Фигуралар бірдей мөлшерде болуы керек.)</p> <p>–Сіз не байқадыңыз? Олар бір-бірінен несімен ерекшеленеді? Сопақшаға ұқсас заттарды тауып, оларды атайды.</p> <p>–Сопақшаға қандай заттар ұқсас?</p> <p>(Сопақшаға ұқсас заттарды бейнелейтін суреттерді <b>көрсетеді.</b>)</p> <p>Балалар сопақшаға ұқсайтын заттарды табады, оларды атайды.</p> <p>–Енді балалар, қолдарыңызға сары тіктөртбұрышты аламыз.</p> <p>Жиектерін саусағымызбен жүргіземіз. Оның бұрыштары бар ма? Қанша бұрышы бар? Қабырғалары бар ма? Қанша қабырғасы бар? Тіктөртбұрыш пен шаршыны салыстырады, сұрақтарға жауап береді.</p> <p>–Тіктөртбұрыш қандай геометриялық фигураға ұқсайды? (Шаршыға.) – Сары тіктөртбұрышқа бірдей өлшемдегі жасыл шаршыны саламыз.</p>	<p>Жамылады қырқалар.</p> <p>Төгілуге шақ тұр-ау, Шымшып аяз бетінді, Өзеніне,көліне Ширатады етінді Әдемі ою ойыпты, Ағаштардың бәріне Алқа тағып қойыпты.</p> <p>Сергіту сәті:</p> <p>Табиғатты сүйеміз Қанат жаям жалма –жан Иіліп келіп қол созам Аяғымның ұшын</p>
--	---	---	--	---	---



3 - ұйымдастырылған іс-әрекет					
	<p><b>Қазақ тілі</b>  <b>Міндеті:</b> - Туған өлкенің көрнекі жерлері, әсем табиғаты, тарихи орындары туралы айту  <b>Мақсаты</b> Отан туралы түсініктерін кеңейту</p> <p><b>Сөздік ойын:</b>  <b>«Сұрақ-жауап»</b>          – Сенің Отаның қалай аталады?          – Менің Отаным – Қазақстан.          – Қай қалада (ауылда) тұрасың? (Қаласының, ауылының атын айтады).          – Отанымыздың бас қаласын ата?          – Отанымыздың бас қаласы – Нұр-Сұлтан.          – Қазақстан қандай мемлекет?          – Қазақстан – тәуелсіз мемлекет</p>	<p><b>Қазақ тілі</b>  <b>Міндеті</b> - - Фонематикалық естуді дамыту, сөздегі дыбыстардың орнын анықтау (басы, ортасы, соңы).  <b>Мақсаты</b> ойын арқылы ойлау зейінін, білімдерін бекіту</p> <p><b>«Білгенге – маржан». Бұл кезеңнің шарты сұрақтарға жылдам тез жауап беру керек.</b>          – Мамандық иелерін ата?          – Біздің Отанымыз қалай аталады?          – Бөлмеде не бар?          – Сыпайы сөздерді ата.          – Таңертең не істейміз?          – Апта күндерін ата. т.б</p>	<p><b>Сөйлеуді дамыту</b>  <b>Міндеті:</b> - Өпитеттерді, салыстыруларды қолдану  <b>Мақсаты</b> -«Ж» – «Ш» дыбыстарын таныстыру.</p> <p>Педагог балаларға әңгіме мазмұны бойынша сұрақтар қояды.          1.Әңгімеде жылдың қай мезгілі?          2.Әңгімеде не туралы?          3.Су торғайын кім сипаттап береді?          4.Су торғайы жемін қайдан табады?          5.Су торғайын не үшін ғажап құсқа теңей          Педагог әңгіме мазмұнын 5– 6 балаға қайталап айтқызады.          –Балалар, құстар үй құстары және жабайы құстар болып екіге бөлінеді.          –Әңгімедегі су торғай қандай құсқа жатады деп ойлайсындар?          Қыстап қалатын құстар, жылы жаққа ұшып кететін құстар және жыртқыш құстар болып бөлінеді.          –Жыртқыш құстарға қандай құстар жатады? Педагог балаларға суретін көрсетеді          «Ш» дыбысын дұрыс естіп, ажыратуға арналған жаттығулар:</p>	<p><b>Көркем әдебиет</b>  <b>Міндеті:</b> -- Әдеби шығармаларды эмоционалды қабылдауына ықпал ету, олардың мазмұнын түсіну  <b>Мақсаты</b> әңгіменің мағынасын интонациямен мазмұндауға дағдыландыру.  <b>Педагог жұмбақ жасырады.</b>          Қардай аппақ, мамықтай жұмсақ. Ол не? (Мақта)          –Мақта жұмсақ, аппақ болады. Мақтадан киім дайындайды, көрпе жасайды. Бүгін біз мақта туралы Ыбырай Алтынсарин атамыздың «Бір уыс мақта» деген қызықты әңгімесімен танысамыз. Әңгіме болған оқиғаның желісі бойынша жазылады.          Педагог әңгімені мәнерлеп оқып береді, мазмұнын түсіндіреді          –Әңгіме қалай аталады?          –Авторы кім?          –Кішкентай қыз не істеп отырды?          –Анасы қызына қандай ақыл айтты?          –Қыз мақтаның қиқымын қайда лақтырды?          –Оны не алып кетті?          –Анасы оған не деді?          –Әңгімені қалай аяқтауға болады?.</p>	<p><b>Шығармашылық бейнелеу әрекеті</b>  <b>Міндеті:</b> - - Жыл мезгіліне салуда бере білу білігін бекіту          - - Ойдан өзбетінше мүсіндеуге, ұжымдық жұмыстарды орындауға баулу.          -- Қайшы мен желімді дұрыс қолдану, еңбек қауіпсіздігі мен жеке гигиена ережелерін сақтау.          - Ойынға қажетті құрылысты бірлесіп ойдан құрастыруға, мүмкіндік беру байланысты өзгерісті сурет  <b>Мақсаты:-</b> қар кесегі суреті н салумүсіндеу,жапсыру,құрастырту  <b>Топтық жұмыс</b></p>


			1)Ша-ша-ша – шана. Шу-шу-шу – шуда. Шы-шы-шы – шыны. Ше-ше-ше – шелек. Ши-ши-ши – шие. Шө-шө-шө – шөп		
--	--	--	--	--	--

Үзіліс: .

### Тіл дамытуға арналған жаттығулардың мақсаты:


Балалардың дыбысты дұрыс айтуын түзету, тілін дамыту

**Шалқан:** Шалқан үлкен болып өсіп қалған екен. Оны көрген атай: «О...о...о!» деп таң қалды. Кәне, бізде айтып



### Жыланның ысылы: Жылан қалай дыбыстайды?

Ыы.....Ыс – с – сссс



### Жүгіруге арналған ойын: «Қайда жасырылғанын тап»

#### Мақсаты:

Балаларды қырағылыққа, байқампаздыққа үйрету, бірлікке, татулыққа тәрбиелеу

**Ойының шарты:** Балалар бөлменің бұрышында тұрады.

Тәрбиеші жалаушаны тығатынын айтады. Балалар теріс қарап көзін жұмады, тәрбиеші жалаушаны тығып қояды да «болды», деген де балалар жалаушаны іздейді. Тапқан бала жалаушаны тығады. Ойын 2-3 рет қайталанады.

### Жүгіруге арналған ойын: «Мысықтар мен балалар»

**Мақсаты:** Берілген белгіні дұрыс тыңдай білуге, ойын ойнағанда қауіпсіздік ережелерін сақтай білуге, топпен ойнауды ойнай білуге үйрету. Ептілікке, алғырлыққа тәрбиелеу.

**Ойынның шарты:** Балалардың жартысы мысықтар болады, ал жартысы олардың иесі болады. Мысықтар баспалдақта отырады, олардың иелері жүрелерінен алаңның екінші жағында отырады. Тәрбиеші сүт кімге керек деп сүт құйғандай болады. Балалар «кис-кис», деп шақырады. Мысықтар жақындаған да балалар алаңның екінші жағына қашып шығады.

Ойын 2-3 рет қайталанады.



### 4 - ұйымдастырылған іс-әрекет

	<b>Дене шынықтыру</b> <b>Міндеті:</b> - Алға қарай еңкейіп, алақанды еденге тигізу; артқы жағынан қолды	<b>Музыка</b> <b>Міндеті:</b> - Шығармашылық тапсырмаларды орындауға	<b>Дене шынықтыру</b> <b>Міндеті:</b> - Отырып алға қарай еңкею, тізерлеп тұрып алға еңкею <b>Мақсаты</b> - Гимнастикалық	<b>Дене шынықтыру</b> <b>Міндеті:</b> - 3-5 метр қашықтықта екі қолын жерге қойып, жүру (бір бала екінші баланы аяғынан	<b>Музыка</b> <b>Міндеті:</b> Балалар музыкалық аспаптарында қарапайым, таныс
--	--	---	---	--	--



	<p>айқастырып көтеру, қолды жоғары көтеріп, жан-жаққа бұрылу</p> <p><b>Мақсаты:</b> - Гимнастикалық қабырғаның бір сатысынан екінші сатысына диагональ бойынша адымдап өтуге, өрмелеуге жаттықтыруды жалғастыру, қол мен аяқ қозғалысын үйлесімді қозғау қабілеттерін жетілдіру</p> <p>Шлө әлемі «Қи қоңыз» ойын-жаттығуы. Еркін бағытта фитболдарды (доптарды) домалатуға жаттықтыру. Фитболдарды зал бойымен домалатып жү реді. Доптарды қатты итермейд Батпақ әлемі Қимыл-қозғалыс ойыны: «Төбешіктен-төбешікке».</p> <p>Ойыншылар еденге тақтайшаларды қойып, оның үстіне тұрады, сонан кейін екіншісін қояды. Осыдан кейін екінші тақтайшаға секіріп тұрады да, бірінші таяқшаны алып, оны алдыға тастайды. Осылайша залдың екінші шетіне дейін</p>	<p>ынталандыру.</p> <p><b>Мақсаты</b> Музыканы тыңдай отырып, оның көңіл күйін ажырата білуге баулу.</p> <p><b>Музыка тыңдау:</b> «Көңілді балалар әні» (Б. Дәлденбай) <b>Ән айту:</b> «Қыс келді» (Б. Жұмабекова) «Зырлайды шанамыз» (М. Маңғытаев) <b>Музыкалық-ырғақтық қимылдар:</b> «Марш» (Е. Андосов) <b>Билер:</b> «Қоян биі» (В. Питерцев) <b>Ойындар, хороводтар:</b> «Кешікпе» орыстың х.э. (өңдеген М. Раухвергер)</p>	<p>қабырғаның бір сатысынан екінші сатысына диагональ бойынша адымдап өтуге, өрмелеуге жаттықтыруды жалғастыру, қол мен аяқ қозғалысын үйлесімді қозғау қабілеттерін жетілдіру</p> <p>Шөл әлемі «Қи қоңыз» ойын-жаттығуы. Еркін бағытта фитболдарды (доптарды) домалатуға жаттықтыру. Фитболдарды зал бойымен домалатып жүреді. Доптарды қатты итермейді. Батпақ әлемі Қимыл-қозғалыс ойыны: «Төбешіктен-төбешікке».</p> <p>Ойыншылар еденге тақтайшаларды қойып, оның үстіне тұрады, сонан кейін екіншісін қояды. Осыдан кейін екінші тақтайшаға секіріп тұрады да, бірінші таяқшаны алып, оны алдыға тастайды. Осылайша залдың екінші шетіне дейін тақтайдан-тақтайға секіріп барады. «Теңіз шуы» үнтаспасын тыңдайды.</p>	<p>ұстайды).</p> <p><b>Мақсаты</b> Отырған күйде допты екі қолмен бастан асыра лақтыруға үйрету .</p> <p>«Кокостармен ойнаймыз» Отырған күйде допты екі қолмен бастан асыра лақтыруға үйрету. Доп ұстаған қолды бастан асыра артқа жіберіп, доптың траекториясы алдыға, жоғары дұрыс ұшу үшін, бүгілген қолды түзу ұстап, допты лақтыру шеберліктерін (машықтарын) қалыптастыру. Доптың артынан залдың сол немесе оң жағынан жүгіріп барып алып келіп, сапқа тұрады. Допты сол қолмен лақтырады.</p>	<p>әуендерді жеке және шағын топпен орындауға үйрету . -</p> <p><b>Мақсаты</b> Музыканы тыңдай отырып, оның көңіл күйін ажырата білуге баулу.</p> <p><b>Музыка тыңдау:</b> «Көңілді балалар әні» (Б. Дәлденбай) <b>Ән айту:</b> «Қыс келді» (Б. Жұмабекова) «Зырлайды шанамыз» (М. Маңғытаев) <b>Музыкалық-ырғақтық қимылдар:</b> «Марш» (Е. Андосов) <b>Билер:</b> «Қоян биі» (В. Питерцев) <b>Ойындар, хороводтар:</b> «Кешікпе» орыстың х.э. (өңдеген М. Раухвергер)</p> <p>:</p>
--	--	--	--	--	--

Вариативтік компонент		тақтайдан-тақтайға секіріп барады. «Теңіз шуы» ұнтаспасын тыңдайды. <b>Ертегілер елі</b> <b>Тақырыбы:</b> Қу түлкі мен қорқақ қояндар <b>Мақсаты:</b> Ертегідегі қоян мен түлкінің сөздерін балаларға үйрету. Түлкі мен қояндар арасындағы диалог.						
Серуенге дайындық		Киімдерді реттілікті сақтап дұрыс киінуге үйрету.	Киімдерді реттілікті сақтап дұрыс киінуге үйрету.	Киімдерді реттілікті сақтап дұрыс киінуге үйрету.	Киімдерді реттілікті сақтап дұрыс киінуге үйрету.	Киімдерді реттілікті сақтап дұрыс киінуге үйрету.	Киімдерді реттілікті сақтап дұрыс киінуге үйрету.	
Серуен	<b>Бақылау:</b> Бұлтты бақылау. <b>Мақсаты:</b> Қыста аспанды сұрғылт бұлт басады, бұлттың салдарынан қар жауады т.б. түсіндіру. Зәулімде тұрағы Тіреусіз тұрады.(Бұлт). <b>Еңбек:</b> Көшедегі қар	<b>Бақылау:</b> Мұзды бақылау. <b>Мақсаты:</b> Мұзды көрсете отыра сипаттау. Қыс мезгілінде өзендер мен көлдердің бетін мұз басатындығы жөнінде түсінік беру. <b>Еңбек:</b> Тайғанақ жерге құм себу. <b>Мақсаты:</b> Балаларды бірлесіп жұмыс жасауға баулу. Өздеріне берілген тапсырманы тиянақты орындауларын қадағалау. Жаңа жыл туралы тақпақ жаттату. Жаңа жыл,жаңа жыл, Жаңа жылда-жаңа нұр. Жасыл шырша жанында Жадырап бар бала жүр. <b>Мақсаты:</b> Еске сақтау қабілетін дамыту, сөздерді қатесіз дұрыс айтуға үйрету. <b>Ойын:</b> «Тышқан мен мысық».		<b>Бақылау:</b> Ауа-райын бақылау. <b>Мақсаты:</b> Ауа-райын бақылай отырып, күз мезгілінің өзіне тән ерекшеліктерін көрсете сипаттау. <b>Еңбек:</b> «Таза алаң». <b>Мақсаты:</b> Аула сыпырушыға көмектесу.Тазалыққа, кішіпейілдікке үйрету.Үлкендердің еңбегін қадірлей білуге тәрбиелеу. <b>Ойын:</b> «Қасқыр мен		<b>Бақылау:</b> Мұздақты бақылау. <b>Мақсаты:</b> Мұздақтың пайда болу жолын түсіндіру, мұздақтан абай болып жүруге үйрету. <b>Еңбек:</b> Ағаш түптеріне қар үю. <b>Мақсаты:</b> Еңбекқорлыққа үйрету. Жалқаулықтан аулақ болуға шақыру. <b>Жеке жұмыс:</b> Жұмбақ жаттатту“Отқа жанбас, Суға батпас” (мұз) <b>Мақсаты:</b> Мұз туралы түсінік беру. Жұмбақ		<b>Бақылау:</b> Күнді бақылау. <b>Мақсаты:</b> Тірі табиғат үшін күннің маңызы, пайдасы, қажеттілігі. Қыста күннің қызуы төмендейтіні туралы түсінік беру. <b>Еңбек:</b> «Қыс қызығы». <b>Мақсаты:</b> Балалар мен ата-аналар біріге отырып, ойын алаңын әшекейлеу, қардан сырғанақ жасау. Бірлесіп еңбек етуге үйрету, үлкендердің еңбегіне құрметпен қарауға тәрбиелеу. <b>Жеке жұмыс:</b> Ақ сандығым ашылды, Ішінен жібек шашылды.

	<p>жинаушы машиналардың жұмысын бақылау.<b>Мақсаты:</b> Қар тазалаушы машиналардың адам үшін пайдасының зор екендігін айту.Еңбекті дәріптей білуге үйрету. Бір халық аспанда ұшқан, аяғы жоқ, Ұстаған қолдарында таяғы жоқ.Күніне талай жерге кетер кезіп, Нәрсенің бұл секілді саяғы жоқ. (Бұлт</p> <p><b>Мақсаты:</b> Балаларға бұлт туралы түсінік қалыптастыра отырып, есте сақтау қабілетін дамыту.</p> <p><b>Қим.ойын:</b> «Мені қуып жет».</p> <p><b>Мақсаты:</b> Шапшаңдыққа үйрету. Денені ширату арқылы</p>	<p><b>Мақсаты:</b> Шапшаңдыққа, жылдам шешім қабылдауға үйрету.</p>	<p>қаздар».</p> <p><b>Мақсаты:</b> Топ болып ойнауға, рөлдерді бөліп ойнауға қалыптастыру.</p> <p><b>Қимылдық ойын:</b> «Тымпи-тымпи».</p>	<p>жаттату арқылы сөздік қорын молату.</p> <p>Есте сақтау қабілетін дамыту.</p> <p><b>Қимылдық ойын:</b> «Қазан».</p> <p><b>Мақсаты:</b> Бірлесіп ойнауға шақыру.</p> <p>Балалардың көңілдерін көтеру.</p>	<p>(Күн)</p> <p><b>Мақсаты:</b> Балаларға жұмбақтарды жаттата отырып, тіл байлықтарын дамыту, ойлау қабілеттерін арттыру.</p> <p><b>Қимылдық ойын:</b> «Айгөлек».</p> <p><b>Мақсаты:</b> Денені шынықтыру, шапшаңдыққа , ептілікке баулу.</p>
--	---	---	--	--	---

	денсаулықты нығайту.				
<b>Балалармен жеке жұмыс</b>	Нұримаңға үйге кетерде сұрануға үйрету.	Альфия мен Заңғарға қаламмен сурет салғызу.	Санат пен Ерасылға түстерді атап айту.	Балаларға жапырақтың түстерін ажыраттыру.	Балаларға дөңгелек пішіндер салғызу.
Балалардың дербес әрекеті (аз қимылды, үстел үсті ойындары, бейнелеу әрекеті, кітаптарды қарау және басқалар)	<b>Дидактикалық ойын «Қандай пішін жетіспейді?»</b> Мақсаты: Геометриялық пішіндерді атайды.Қай пішін жетіспейтінін табады.	<b>:Дидактикалық ойын: «Сыйқырлы қапшық»</b> Мақсаты: Заттарды белгілі бір қасиеттері бойынша салыстырады, топтастырады.	<b>Дидактикалық ойын: «Апта күндері»</b> Мақсаты: Апта күндерін естерінде сақтайды. Апта күндерін рет-ретімен айта алады.	<b>:Сюжеттік рөлдік ойын: «Шаштараз»</b> Мақсаты:Балалар рольдерге бөлінеді, өздері алған рольдерін сомдайды.	<b>:Балалармен Әңгімелесу: «Туған ауыл туралы»</b>
Балалардың үйге қайтуы	<i>Ата –аналарға кеңес</i> Егер Сіздің балаңыз көпшіл, өз-жақындарыңыз бен бірге бөтен адамдарды жатырқамаса, ойын кезінде өздігімен ойнай білсе, мінезі ашық, өз құрдастарымен мейрімді болса мектепке келген күннен бастап – ақ үйреніп кететіне сеніңіз.	<i>Ата –аналарға кеңес</i> Егер Сіздің балаңыз көпшіл, өз-жақындарыңыз бен бірге бөтен адамдарды жатырқамаса, ойын кезінде өздігімен ойнай білсе, мінезі ашық, өз құрдастарымен мейрімді болса мектепке келген күннен бастап – ақ үйреніп кететіне сеніңіз.	<i>Ата –аналарға кеңес</i> - үйдегі жағдайда баланың өзіне - өзі қызмет етудің алғы шарттарына үйрете беріңіз: жуыну, қолын сүрту, шешіну, өз бетімен тамақтану, тамақ ішкенде қасықты пайдалану, горшокқа сұрану. Киімдері міндетті түрде өзіне ыңғайлы болуы шарт: шалбар не болмаса шорты замоксыз, белдеушесіз.	<i>Ата –аналарға кеңес</i> Егер Сіздің балаңыз көпшіл, өз-жақындарыңыз бен бірге бөтен адамдарды жатырқамаса, ойын кезінде өздігімен ойнай білсе, мінезі ашық, өз құрдастарымен мейрімді болса мектепке келген күннен бастап – ақ үйреніп	<i>Ата –аналарға кеңес</i> - баламен жағымды эмоционалдық жағдайлар жасау қажет, ол көбіне ата – ана жағынан болуы қажет, мектеп туралы, оның өзіне керектігін түсіндіріп балаңызды сүйіп, аймалап, жиі оған өз мейіріміңізді көрсетіңіз. Балаңыздың көзінше мектеп туралы өзіңізді толғандыратын мәселені айтудан аулақ болыңыз.


				кететіне сеніңіз.	
--	--	--	--	-------------------	--


**Тәрбиелеу-білім беру процесінің циклограммасы**

Білім беру ұйымы **БІ.Алтынсарин атындағы тірек мектеп (РО) жанындағы интернат КММ**  
Мектепалды сынып **О «б» сыныбы**  
Балалардың жасы **5 жас**  
Жоспардың құрылу кезеңі **1V-апта 29– 31 қаңтар 1- 2 ақпан 2023-2024 оқу жылы**

Күн тәртібі	Дүйсенбі 29.01	Сейсенбі 30.01	Сәрсенбі 31.01	Бейсенбі 01.02	Жұма 02.02
Балаларды қабылдау	Балаларды көтеріңкі көңіл-күймен қарсы алу. Балалар үшін жайлы жағдай жасау. Балаларға тәрбиешінің толық аты - жөнін атап сәлемдесуді үйрету. Баланың бүгінгі көңіл күйі, оны не қызықтыратыны туралы сұрау, баланы жеке пікірін білдіруге тарту, бүгінгі ауа райы туралы балалардың ойын білу				
Ата-аналармен немесе баланың басқа заңды өкілдерімен кеңес , әңгімелесу	<b>Ата-аналармен әңгіме:</b> Балалардың көңіл күйі, денсаулығы жайында ата – анамен әңгімелесу. Ата – аналармен қарым –қатынас	<b>Ата-аналармен әңгіме:</b> Ата- аналарға балаларын таңертеңгілік жаттығуға үлгертіп алып келулерін ескерту.	<b>Ата-аналармен әңгіме:</b> Балалардың тазалығы жөнінде кеңес беру.	<b>Ата-аналармен әңгіме:</b> Ата –аналарға баланың денсаулығын сақтау жөнінде кеңес беру.	<b>Ата-аналармен әңгіме:</b> Ата –аналарға керекті құрал –жабдықтарды әкелуін өтіну.

	мәдениетін орнату. Күн тәртібін сақтауға дағдылану.				
Балалардың дербес әрекеті (аз қимылды ойындар, үстел үсті ойындары, бейнелеу іс- әрекеті, кітаптарды қарау және басқалар)	«Менің балабақшам» Суреттер әлеміне саяхат	«Пішіндерді орналастыр және суретін сал» ойыны Мақсаты: Пішіндерді ұяшықтарға түстеріне және көлеміне сәйкес орналастырады. Дөңгелек пішінді мүсіндеу.	«Өз үйін тап» ойыны Мақсаты: үлкен – кіші ұғымдары туралы түсінік беру.	«Өз орнын тап» ойыны Мақсаты: түстерді тануға үйрету.	Үстел -үсті ойыны пазл: «Үйшік құрастыр» Мақсаты: логикалық ойлау қабілетін дамыту.
Ертеңгілік жаттығу	Таңғы жаттығу кешені № 10				
Ұйымдастырылған іс-әрекетке дайындық (бұдан әрі-ҰІӨ)	Жер-Ана, сағанмыңалғыс, Сыйлайсыңбізгеқуаныш. Жазда, күзде, қыста да, Көркемсің көктем тұста да!	Көк аспанда күнкүлсін, Бірге күлсін бүлдіршін. Көк аспанда күн күлсін, Жерге ұдайы нұр құйсын. Көк аспанда күн күлсін, Ұл қолында ту жүрсін. Қыз қолында гүл жүрсін, Көк аспанда күн күлсін, Бірге күлсін бүлдіршін.	Күндей жадырап, Айдай арайлап, Жұлдыздай жарқырап, Судай мөлдір таза көңілмен Бүгінгі күнді бастайық.	Жарқырап,күн де ашылды Айналаға гүл шашылды. Қайырлы күн! Біз көңілді баламыз! Қайырлықкүн! Бізсүйкімдібаламыз	Армысың шапағатты Күн-Ана! Армысың қайырымды Аспан-Ана! Армысың мейірімді Жер-Ана! Құт дарыт, бар әлемді жарылқа!
Мектепке дейінгі ұйым кестесі бойынша ҰІӨ	1 - ұйымдастырылған іс-әрекет				
	<b>Сөйлеуді дамыту</b> <b>Міндеті:</b> - Қойылған сұрақтарға қысқаша немесе толық жауап беруге баулу <b>Мақсаты:</b> – Қыс белгілері жайлы әңгімелесу. Балалар, осы қыс мезгілінің қызықтарын айта отырып әңгіме құрайық. Даладағы аппақ қар күмістей жарқ-жүрқ етеді. Қардың аппақ тазалығы сондай, бетіне ештең тастағың келмейді. Енді сендер осы қыс қызықтары туралы әңгіме құраңдар. Балалардың әңгімелерін тыңдайды. Өте жақсы тағы да кім құрап береді.	<b>Сауат ашу негіздері</b> <b>Міндеті</b> Сөздерді дыбыстық талдау: сөздегі дыбыстардың ретін, дауысты және дауыссыз дыбыстарды анықтау <b>Мақсаты:</b> дыбыстық талдауды меңгертуді жалғастыру. <b>Күтілетін нәтиже:</b> <b>Жасайды:</b> үш дыбыстан тұратын сөздерге дыбыстық талдау жасайды, сөздегі дыбыстың орнын анықтайды. <b>Түсінеді:</b>	<b>Сауат ашу негіздері</b> <b>Міндеті</b> Сөздерді дыбыстық талдау: сөздегі дыбыстардың ретін, дауысты және дауыссыз дыбыстарды анықтау <b>Мақсаты</b> дыбыстық талдауды меңгертуді жалғастыру <b>Күтілетін нәтиже:</b> <b>Жасайды:</b> үш дыбыстан тұратын сөздерге дыбыстық талдау жасайды, сөздегі дыбыстың	<b>Сауат ашу негіздері</b> <b>Міндеті</b> Сөздерді дыбыстық талдау: сөздегі дыбыстардың ретін, дауысты және дауыссыз дыбыстарды анықтау <b>Мақсаты</b> дыбыстық талдауды меңгертуді жалғастыру <b>Күтілетін нәтиже:</b> <b>Жасайды:</b> үш дыбыстан тұратын сөздерге дыбыстық талдау жасайды, сөздегі дыбыстың орнын анықтайды. <b>Түсінеді:</b> сөздер әртүрлі	<b>Көркем әдебиет</b> <b>Міндеті:</b> Қойылымдағы өзінің рөлін мәнерлі дербес орындау. <b>Мақсаты:</b> ертегі мазмұнын интонациямен мазмұндау арқылы сахналауға баулу.  Ертегі мазмұны бойынша сұрақтар: Ертегі қалай аталады? Ертегі ұнады ма? Ертегіде не туралы айтылған? Қай кейіпкер саған ұнады?

	<p>Қыс мезгілінде сендер қармен көп ойнайтындарың ды әңгімелеріңнен байқадым.</p> <p>Қар туралы «Қар қандай?» ертегісін оқып берейін.</p> <p><b>«Қар қандай?»</b></p> <p>Бірде құстар дауласады. Олар қардың, кәдімгі қардың қандай болатынын анықтайды.</p> <p>Ұшып жүріп сұрақ қояды:</p> <p>Қар қандай болушы еді?</p> <p>Алтындай жарқырап тұрады, – дейді Таң.</p> <p>Көгілдір түсті, – дейді мұнтаздай көгілдір Аспан.</p> <p>Тастай суық, – деп жауап береді Үйрек, тұмсығын қанатының астына тыға түсіп.</p> <p>Жып-жылы шығар, – деп жауап қатады Тауық.</p> <p>Жеп-жеңіл! Сондай жеңіл! – деп шу ете қалады Жел.</p> <p>Сондай ауыр! Кереметтей ауыр! – деп күрсінеді ағаш Бұтақтары.</p> <p>Күмістей, әрине! – деп күлімсірейді аспандағы сұлу да сымбатты Ай.</p> <p>Жер-көкті шарлаған құстар алуан түрлі жауаптар естиді, бірақ олар әртүрлі болып шығады.</p> <p>Балалар қар қандай?– деген сұраққа әр қайсысы әртүрлі жауап берді, неге?</p>	<p>сөздер әртүрлі дыбыстардан тұратынын.</p> <p><b>Қолданады:</b> дыбыстарды ажыратады</p> <p><b>Дидактикалық ойын:</b></p> <p><b>«Кім білгіш?»</b></p> <p>Мысалы: б, л, р, ө, т, и, м, с, о, г, н, е, щ, у, ш, д, ж, з, с, ч, і, з, в, ы, ф, й, ц, у, к, а, н. Педагог дыбыстарды айтады, балалар дөңгелектерді көтеру арқылы дауысты немесе дауыссыз дыбыс екенін ажыратады.</p> <p>- Дауысты дыбыстарға қызыл текшені; - дауыссыз дыбыстарға көк текшені көтеру арқылы ажыратады.</p>	<p>орнын анықтайды.</p> <p><b>Түсінеді:</b> сөздер әртүрлі дыбыстардан тұратынын.</p> <p><b>Қолданады:</b> дыбыстарды ажыратады</p> <p><b>«Ж дыбысы бар сөз айт» ойын-жаттығуы</b></p> <p>Педагог балаларға «ж» дыбысы ортасында келетін сөз ойлап айтуларын сұрайды.</p> <p>Мысалы: Ажар, қоржын, Қожа, Бағжан т.б. «Ж» дыбысы сөз басында келетін сөз ойла: жапалақ, жаз, жадыра, жайлау, жалқы, жалбыз, жан, жоқ, жоғал, жұлдыз, жолақ, жомарт, жұт, жорық, жол, жалпақ, жаным т.б.</p>	<p>дыбыстардан тұратынын.</p> <p><b>Қолданады:</b> дыбыстарды ажыратады</p> <p><b>«Дауысты дыбысты сөз қос» дидактикалық ойыны</b></p> <p>– Мен сөз айтамын, сендер сол сөзге дауысты дыбыстан басталатын сөз жалғауларың керек, мағынасы бойынша ұқсайтын сөз болу керек.</p> <p>Алма ...(үлкен), қой ... (арық), домалық ... ( өрік), жасыл ... (жапырақ), тәтті ... (ірімшік), сары ... (өрік), кішкентай ... (ұлу), әдемі ... (әтеш), жылы ... (етік), мықты ... (экскаватор), ұзын ... (уық), жаман ... (ит), пайдалы ... (кітап), мүйізді ... (жануар), ашты ...( алма) т.б. <b>«Сөзді буынға бөл» дидактикалық ойыны</b></p> <p>Педагог қандай да бір сөзді айтады, балалар қолдарын шапалақтап, сөзді буынға бөледі. Осы сөзде неше буын бар екенін айтады.</p> <p>Кітап, қалам, дәптер, қарындаш, өшіргіш, бес, мектеп.</p>	<p>Орманда мысықпен бірге не өмір сүрді?</p> <p>Мысық қайда кетеді?</p> <p>Әтешті түлкі қалай алдады?</p> <p>Мысық әтешті қалай құтқарды?</p> <p>Түлкінің жасағаны дұрыс па?</p> <p>Есінде сақта!</p> <p>Дос болсаң, берік бол, Досыңа серік бол.</p> <p>Педагог ертегіні қуыршақ театры арқылы сахналауды ұсынады. Сиқырлы қоржыннан алынған ертегі кейіпкерлерінің суреттері бойынша рөлдерге бөлінеді</p>
<b>Үзіліс: Затты лақтыру мен қағып алуға арналған ойындар «Допты қуып жет»</b>					
<p>Тынымсыз Тіл туралы ертегі жаттығулары:</p> <p>Сыйқырлы айнаға қарап отырып, араның масаның , шегірткенің, жыланның дыбыстарын салып көр. Осы дыбыстарды Тынымсыз Тіл ұнатады ма соны байқа.</p> <p>Ағайынды аралар.</p> <p>Ағайында арарармыз,</p>		<p><b>Ойын: «Допты қуып жет»</b></p> <p><b>Мақсаты:</b> Балаларды ептіліке,шапшаңдыққа тәрбиелеу.Тәрбиешінің берген белгісін мұқият тыңдай білуге үйрету.</p> <p><b>Ойынның шарты:</b></p> <p>Тәрбиеші балаларға доп салынған кәрзеңкені көрсетеді де</p>			

<p>Еңбек үшін жаралғанбыз. -3-3-3-3-3 Шырын іздеп күні бойы Гүл бақшаны аралаймыз -3-3-3-3-3 (Үш саусағыңды түйістіріп, ұшып жүрген араларға ұқсат, әрбір екі жолдан кейін аралардың ызылдағанын сал.) Жаман ара Қалмай ұшып соңынан, Ара қуды Мұратты. -3-3-3-3 Шағып алып қолынан, Досымызды жылатты. -у-у-у-у (Араның дауысы мен баланың ара шаққандағы дауысын сал)</p>		<p>алаңның бір жағында өзімен бірге қатарласа тұруды ұсынады. Одан кейін кәрзеңкеден доптарды алып, балалардан алысқа, әр жаққа лақтырады. Балалар доптарға жүгіреді, оларды алып кәрзеңкеге салады. Ойын қайталанады. Балалар қанша болса, доп та сонша болуы керек. Олардың әрқайсысы допты қуып жетіп, кәрзеңкеге салатын болсын.</p>
---	--	--


2 - ұйымдастырылған іс-әрекет					
	<p><b>.Қоршаған ортамен таныстыру</b> <b>Міндеті:</b> -Арнайы көлік құралдарының түрлерін, оларды қолдануда қауіпсіздікті сақтау <b>Мақсаты</b> көлік түрлерімен таныстыруды жалғастырып, олардың қарапайым құрылысы және қажеттілігі жайлы түсіндіру. <b>Күтілетін нәтиже:</b> •көлік түрлерін ажыратуға, олардың атқаратын қызметі туралы әңгімелеуге арналған тапсырмаларды орындайды/жасайды; •өрт сөндіргіш машина, жедел жәрдем, құтқарушы машинелердің арнайы көлік</p>	<p><b>Математика негіздері</b> <b>Міндеті:</b> Теңдік туралы түсінік қалыптастыру, әртүрлі заттардан тұратын топтардың санын анықтау, <b>Мақсаты</b> Балаларды «=» белгісімен, оның мәнімен таныстыру; саны бойынша бірдей бөліктердің арасындағы өзара біркәнді сәйкестікті анықтау; санау, салыстыру, санды цифрмен белгілеу біліктілігін бекіту.  <b>Күтілетін нәтижелер:</b> <b>меңгереді:</b> санауды, «көбірек», «азырақ», «бірдей», «тең» сөздерін айтуды; <b>түсінеді:</b> белгінің мәні мен</p>	<p><b>Математика негіздері</b> <b>Міндеті:</b> Теңдік туралы түсінік қалыптастыру, әртүрлі заттардан тұратын топтардың санын анықтау <b>Мақсаты</b> Балаларды «=» белгісімен, оның мәнімен таныстыру; саны бойынша бірдей бөліктердің арасындағы өзара біркәнді сәйкестікті анықтау; санау, салыстыру, санды біліктілігін бекіту. <b>Күтілетін нәтижелер:</b> <b>меңгереді:</b> санауды, «көбірек», «азырақ», «бірдей»,</p>	<p><b>Математика негіздері</b> <b>Міндеті:</b> 10 көлеміндегі сандарды тура және кері санауға жаттықтыру <b>Мақсаты</b> 10 көлемінде тура және кері санау дағдысын қалыптастыру <b>. Күтілетін нәтижелер:</b> <b>меңгереді:</b> қарапайым мысалдар шығару, 1-ден 10-ға дейін тура және кері бағытта санауды; <b>түсінеді:</b> 1 санды қоса есептеу арқылы келесі санды және 1 санға азайту</p>	<p><b>Қоршаған ортамен таныстыру</b> <b>Міндеті:</b> құстардың пайдасы туралы білу, оларға қамқорлық жасау <b>Мақсаты</b> Ұй құстарының атауларын білу және оларды бір-бірінен ажырата білу қабілеттерін нығайту <b>Күтілетін нәтижелер:</b> <b>жасайды:</b> ұй құстарының бірнеше түрін атап береді. <b>түсінеді:</b> адамға әкелетін пайдасын, қылықтары мен ерекшеліктерін түсінеді. <b>қолданады:</b> коммуникативтік байланыс орната біледі. Алдын ала жұмыс: иллюстрациялық материалдарды қарап шығу,</p>



	<p>түріне жататынын; көлік түрлерінің қажеттілігін түсінеді;</p> <p>•көліктердің қызмет сапасы туралы алған білімдерін күнделікті өмірде қолданады.</p> <p><b>«Автобуста» ойыны.</b></p> <p>Ойынды оқу қызметінен бос уақытта да ойнатуға болады. Бір бала «қарт әженің » рөлін ойнайды. Қалғандары «автобуста» келе жатқан «жолаушылар» болады. «Қарт әже» автобусқа кіргенде балалардың біреуі орын береді. Балалар қоғамдық көліктегі әдептілік ережелерді қайталайды. Қоғамдық көліктегі тәртіп ережелері 1. Жол жүру билетін ал. 2. Қарт адамдарға, кішкентай баласы бар адамдарға орын бер. 3. Қоғамдық көлікте қоқыс тастама, сағызды лақтырма. 4. Қатты дауыстап сөйлем. 5. Автобусты, трамвайды, троллейбусты алдынан да, артынан да айналып өтпе. Жолды кесіп өту үшін жақын маңдағы жаяу жүргіншілер өткеліне бар. 6. Автобусқа алдыңғы есіктен кір, артқы есіктен шық. Қосымша ақпарат – Балалар, бұрынғы кезде атамыз қазақ, түйеге, атқа</p>	<p>мағынасын;</p> <p><b>қолданады:</b> сандарды санауды және салыстыруды.</p> <p>Ойын жаттығуы: «Сана» Педагог цифрлар және теңдік таңбасы бейнеленген карточкаларды, сондай-ақ нүктелер және сандық суреттер бейнеленген карточкаларды таратады. Бес нүкте бейнеленген карточканы шығаруды сұрайды. Бес зат бейнеленген карточканы шығаруды сұрайды. – Осы карточкалар туралы не айтуға болады? – Нүктелер санын, суреттегі заттардың санын белгілейтін карточканы салыңдар. Қандай цифрларды алдыңдар? Олар бірдей ме? Демек, 5=5, яғни нүктелер саны карточкада бейнеленген заттар санына тең деп айтуға болады. Нүктелер және заттар бейнеленген карточкаларды алады. Нүктелер саны суретте бейнеленген заттардың санына тең екенін айтады. «=» белгісін қоюға болады.</p>	<p>«тең» сөздерін айтуды; <b>түсінеді:</b> белгінің мәні мен мағынасын;</p> <p><b>қолданады:</b> сандарды санауды және салыстыруды.</p> <p>1-тапсырманы орындауды ұсынады, саны бірдей заттар тобын тауып, сызып қосады. Санын жазады. Педагог сұрайды: - Сол жақ жоғары суретке гүл жасау үшін, мозаиканың қанша түрлі-түсті бөлшектері қажет болды? (8) - Оң жақ төменгі суретте қанша мозаика бөлшектері бар? (8) - Осындай санды тауып, оны ұяшыққа жапсырыңыз. Осы екі суретті сызықпен қосыңыз. Мозаика бөлшектерінің саны туралы не айтуға болады? (саны тең) - Екінші қатардағы сол жақ суреттегі пазлдарды санаңыз. Олардың саны қанша? (7) - Пазлдары бар тағы сурет бар ма? Онда қанша бөлік бар? (4) - Оларды тең деп айтуға бола ма? (жоқ) - Суреттегі пазл бөліктерінің саны қанша болса, сонша Лего конструкторының</p>	<p>арқылы алдыңғы санды алу тәсілін;</p> <p><b>қолданады:</b> 1-ден 10-ға дейін санау дағдысын.</p> <p>Вагондармен көрініс ойнатылады. Педагог вагондардың бір-бірден туннельге қарай кетіп жатқанын хабарлайды. Сандық сәуле бойынша педагог 1-ге азайту амалын көрсетеді. Сонымен <math>10 - 1 = 9</math> <math>9 - 1 = 8</math> <math>8 - 1 = 7</math> <math>7 - 1 = 6</math> Натурал сандар қатарын (немесе сызықшаны) көрсетуіне болады. Одан кейін педагог вагондардың бір-бірден туннельден шығып жатқанын хабарлайды. Біз оларды қалай санаймыз? Жазба жазуға болады</p>	<p>жұмбақтар шешу, көркем әдебиет оқу, бейнефильмдер (тұсаукесер) қарау, дидактикалық ойындарға қатысу, бақылау</p> <p>Суреттерді қарап шығып, ондақандай құстар бейнеленгенін атап беруді сұрайды. Өзге құстардан айырмашылығы қандай? Балапандар қалай аталады? Балалар суреттерді қарап шығады. Үй құстарын атайды.</p> <p>Адам күтіп-бағатын құстарды үй құстары деп атайды. Адамдар оларға қамқорлық жасайды. Балапандарды: балапан, үйректің балапаны, бала қаз, күрке тауық балапаны деп атайды. Адамдар құстарға жем, су береді, оларға арнап күрке, қора салады.</p> <p>Құстардың пайдасы көп. Олардың еті мен жұмыртқасы – тамақ, жүнін тұрмыста қолданады, яғни көрпе. Жастық жасайды.</p> <p>Қарындашпен қоршап сызады. Балалардан суреттерді</p>
--	--	--	--	--	---

	жүк артып, көшіп жүрген. Бұрын мәшине болмаған кезде адамдар осылай көшкен. Қазақ халқы көшпенді халық болған. Адамдар жазда жайлауға, қыста қыстауға көшу үшін жүктерін атқа, түйеге артқан		бөлшектері бейнеленген суреттерді табыңыз. Цифрды жапсырады. Санына қарай жұптастырады. Балалар тапсырманы орындайды, салыстырады		құрастырып, онда ненің бейнеленгенін айтып беруді сұрайды. Балалар бөлінген бөліктерден әтеш, күрке тауық, қаз, үйрек, тауықтың суреттері бейнеленген карточкалар құрастырады
Үзіліс:					
Саусақ ойындары Ойын:Су толтыру. Мақсаты:Қол ептілігін дамыту,ас ішкенде қалай отырып,қасықты қалай ұстайтынын,ыдыстар қалай тұратынын үйрету. Керекті құралдар:шұңқыр қасық,шұңқыр тәрелке мен күрешке. Мазмұны: Үстел үстіне шұңқыр ыдысқа су құйып қоямыз.Одан кейін 1-ші тәрбиеші өзі көрсетеді.Ыдыстағы суды қасықпен алып,ақырын төгіп алмай күрешкеге құямыз.Осы іс-әрекет бірнеше рет қайталанады.		Саусақ ойыны: Жүретін саусақтар. Мақсаты:Саусақтарын жүргізе отырып,саусақты шынықтыру және заттарды атау үшін логикалық есін ұлғайту. Керекті құралдар: Суреттері бар кітапшалар. Шарты: Суреті бар кітапшаны алып,ішін ашып,ішінде балалар білетін деген суреттерді парақ бетінде саусақтарды жүргізе отырып (2 саусақпен),суретті нұсқап оның атын сұрайды.балалар жауап береді.Сол ереже бойынша қайталанады.		Дидактикалық ойын: «Домино» Мақсаты: «Баланың көліктер жайлы білімдерін дамыту, пысықтау. Сәйкес көлікті тауып дұрыс атату, оның атқаратын қызметімен таныстыру. Ойын шарты: Суреттері сәйкес келетін карточкаларды біріне қатарлап тізіп қою, кім бұрын барлық карточкаларын қояды, сол жеңіп шығады. Қажетті құралдар: Бірдей қос суреттер, әртүрлі көліктер бейнеленген көлімдері 5×6см карточкалар.	
3 - ұйымдастырылған іс-әрекет					
	<b>Қазақ тілі</b> <b>Міндеті:</b> Шағын өлеңдер тақпақтар жаттату, жұмбақтар шешкізу <b>Мақсаты</b> :Мемлекеттік Рәміздердің қазақша атын үйрету, сөйлеу мәдениетін жетілдіру.  <b>Тақпақ жатта.</b>	<b>Қазақ тілі</b> <b>Міндеті</b> - Шағын өлеңдер тақпақтар жаттату, жұмбақтар шешкізу <b>Мақсаты:</b> Мемлекеттік Рәміздердің қазақша атын үйрету, сөйлеу мәдениетін жетілдіру. <b>«Мнемо кестесі» бойынша</b> Мемлекеттік	<b>Сөйлеуді дамыту</b> <b>Міндеті:</b> - Айналасындағылармен өздігінен диалогті бастауға ынталандыру <b>Мақсаты</b> -Қыс белгілері жайлы әңгімелесу. Балалар енді «қыс» сөзіне дыбыстық талдау жасату әріп қималарымен. Қ– дауыссыз дыбыс. Ы – дауысты дыбыс. С– дауыссыз дыбыс.	<b>Көркем әдебиет</b> <b>Міндеті:</b> Рөлдерде кейіпкердің көңіл күйі мен мінезін, бейненің қимылын, интонациясы мен мимикасын беру <b>Мақсаты</b> ертегі мазмұнын интонациямен мазмұндау арқылы сахналауға баулу. Педагог балаларға жұмбақ жасырады: Бұрап қойған сағаттай,	<b>Шығармашылық бейнелеу әрекеті</b> <b>Міндеті:</b> - - Балаларды ер адамға арналған баскиімнің түрлерімен, олардың ерекшеліктерімен, баскиімнің басқа да киімдерден өзгешелігімен таныстыру -аталған заттардан қалауы бойынша мүсіндеу және оларды ою-өрнектермен

	<p><b>Мемлекеттік Елтаңба</b> Елтаңбамыз – ел беті, Төрге ілінер көрнекі. Анам таққан шолпыдай Дөп-дөңгелек, өрнекті.</p>	<p>Елтаңбаны сипатта, сөйлем құра. – Елтаңбада шаңырақ бейнеленген. – Елтаңбада тұлпар бейнеленген. – Елтаңбада жұлдыз бейнеленген.</p>	<p>Дауысты дыбысты қандай түспен белгілейміз? Ал дауыссыз дыбысты ше? <b>Дидактикалық ойын:</b> <b>«Қай мезгілде ойнаймыз?»</b> <b>Ойын шарты:</b> Шаңғы, асық, шана, доп, хоккей, секіргіш жіп суреттеріне қарап, қай мезгілде ойнайтынын айту.</p>	<p>Айғайлайды таң атпай. (Әтеш) Жолбарысқа ұқсайды, Тек тышқанды ұстайды. (Мысық) Өзі айлакер, өзі бір қу, Жүрген жері айғай-шу. (Түлкі) Мысық, әтеш, түлкі туралы қандай ертегі білесіңдер? Бүгін біз «Мысық, әтеш және түлкі» деген орыс халық ертегісімен танысамыз. Ертегі – әдеби жанрдың бір түрі екенін естеріне түсіру. Ертегініңөлеңнен айырмашылығы – ертегіні ойдан, қиялдан шығарады.</p>	<p>және қосымша заттармен (моншақ, дән және т.б.) безендіру -жапсырудың түрлі әдістері (симметриялы, сыңарлы симметриялы, сұлбалы) мен тәсілдерін (тура, қисық қию, ою, флористика элементтерін және т.б.) қолдану, түрлі материалдардан (қағаз, мата, табиғи материалдар) жапсыру -- Қағаздан құрастыру. Қағаз цилиндрлерден қазақ халқының ұлттық бас киімдерін</p> <p><b>-Мақсаты:-</b> балаларға тымақты бейнелеп салуға,мүсіндеуге,жапсыруға а,құрастыруға үйрету <b>Топтық жұмыс</b></p>
<p><b>Үзіліс:</b> .</p>					
<p><b>«Гүлдерді күтеміз»ойыны</b> <b>Мақсаты:</b>балалардың табиғатты рухани бағалау мәдениетін, гүлдерді дұрыс күтіп-баптау, яғни суару, қопсыту дағдыларын қалыптастыру. Гүлдердің түрлерін (көпжылдық, біржылдық, пияз тұқымдас, шөптекті, тұқымдас гүлдерді) ажырата білуге үйрету. Гүлдер сұлулық белгісі екенін, оларды күтіп-баптап, қамқорлыққа алу керектігін түсінеді. <b>Ойын шарты:</b> гүлдерді екіге бөлу,дала гүлдерін газонның қасына іліп,ал бөлме гүлдерін үйдің қасына қою , суреттер бойынша әңгімелету.</p>		<p><b>Қимылды ойын:«Ту».</b> <b>Мақсаты:</b> Топтағы қарым-қатынасты нығайту. <b>Ойынның шарты:</b> Балалар 3-4 топқа бөлінеді.Әр топтың ортасында 1 бала ту ұстап тұрады. Тәрбиешінің бұйрығы бойынша ойыншылар жан-жаққа жүгіріп, көздерін жұмып тұрады. Тәрбиешінің бұйрығы бойынша ту ұстаған балалар орындарын ауыстырады. Тәрбиеші «Өз туларыңды табыңдар» дегенде ойыншылар өз туларына қарай жүгіреді. Қай топ тез жиналады, сол топ жеңеді.( Тулардың түстері әр түрлі болу керек)</p>		<p><b>Қимылды ойын:</b> <b>«Шұңқырдағы қасқырлар»</b> <b>Мақсаты:</b> Балаларды шапшаңдыққа, жылдамдыққа баулу. <b>Ойынның шарты:</b>Алаңның ортасында ұзын шұңқыр салынды.(1-1,5 метр)Шұңқырдың ортасында екі қасқыр тұрады. Қалған ойыншылар ешкі болады. Ешкілер алаңның бір жақ шетінде үйлерінде тұрады.Тәрбиешінің бұйрығы бойынша ешкілер үйлерінен шығып, шұңқырдан секіріп өтіп, жайылымға барады. Қасқырлар шұңқырдан шықпай ешкілерді ұстап алу керек.</p>	

					
4 - ұйымдастырылған іс-әрекет					
	<p><b>Дене шынықтыру</b>  <b>Міндеті:</b> - Іштің бұлшық еттеріне арналған жаттығулар: екі бала жұптасып жасайды: бірінші бала қолын желкесіне қойып, шалқасынан жатып, денесін көтереді  <b>Мақсаты:</b> - Отырған күйде допты екі қолмен бастан асыра лақтыруға үйрету.  <b>«Кокостармен ойнаймыз»</b>  Отырған күйде допты екі қолмен бастан асыра лақтыруға үйрету. Доп ұстаған қолды бастан асыра артқа жіберіп, доптың траекториясы алдыға, жоғары дұрыс ұшу үшін, бүгілген қолды түзу ұстап, допты лақтыру шеберліктерін (машықтарын) қалыптастыру.  Доптың артынан залдың сол немесе оң жағынан жүгіріп барып алып келіп, сапқа тұрады. Допты сол қолмен лақтырады.</p>	<p><b>Музыка</b>  <b>Міндеті:</b> Балалар шығармашылығын дамыту, оларды белсенділікке, дербестікке баулу  <b>Мақсаты</b> Вальс музыкасының ырғағын өзге музыкалардан ажырата білуге ұмтылдыру.</p> <p>Музыка тыңдау: «Вальс» (Қ. Шілдебаев) Ән айту: «Айнала ақша қар» (И. Мамақов) «Қыс келді» (Б. Жұмабекова)  Музыкалық-ырғақтық қимылдар:  «Көңілді балалар» литва х.ә. (өңдеген Т. Ломова)  Билер: «Қоян биі» (В. Питерцев) Ойындар, хороводтар:  «Көлеңке» (К. Қуатбаев)  Музыкалық аспапта ойнау:  «Тамшылар» румын х.ә. (өңдеген Т. Попатенко)</p>	<p><b>Дене шынықтыру</b>  <b>Міндеті:</b> - Іштің бұлшық еттеріне арналған жаттығулар: екі бала жұптасып жасайды: бірінші бала қолын желкесіне қойып, шалқасынан жатып, денесін көтереді  <b>Мақсаты:</b> - Отырған күйде допты екі қолмен бастан асыра лақтыруға үйрету.  <b>«Кокостармен ойнаймыз»</b>  Отырған күйде допты екі қолмен бастан асыра лақтыруға үйрету. Доп ұстаған қолды бастан асыра артқа жіберіп, доптың траекториясы алдыға, жоғары дұрыс ұшу үшін, бүгілген қолды түзу ұстап, допты лақтыру шеберліктерін (машықтарын) қалыптастыру.  Доптың артынан залдың сол немесе оң жағынан жүгіріп барып алып келіп, сапқа тұрады. Допты сол</p>	<p><b>Дене шынықтыру</b>  <b>Міндеті:</b> Гимнастикалық қабырғада қолдарымен тартылып тұрып, аяқтарын көтеру (5-6 рет).  <b>Мақсаты</b> - Іші толтырылған допты алысқа бір қолмен лақтыруға үйрету: қолды алдыға, жоғары созып, ширақ сермеп, доптың ұшу траекториясын дұрыс беру және бастапқы қалыпқа қайтадан тұра білу шеберліктерін (машықтарын) қалыптастыру.</p> <p>Іші толтырылған допты алысқа бір қолмен лақтыруға үйрету: қолды алдыға, жоғары созып, ширақ сермеп, доптың ұшу траекториясын дұрыс беру және бастапқы қалыпқа қайтадан тұра білу шеберліктерін (машықтарын) қалыптастыру. ( 2 рет)  Доптың артынан залдың сол немесе оң жағынан жүгіріп барып, алып келіп, сапқа</p>	<p><b>Музыка</b>  <b>Міндеті:</b> - Музыканың ширақ сипатын жеңіл, ырғақты жүгіріспен беру  <b>Мақсаты</b> Вальс музыкасының ырғағын өзге музыкалардан ажырата білуге ұмтылдыру</p> <p>:Музыка тыңдау: «Вальс» (Қ. Шілдебаев) Ән айту: «Айнала ақша қар» (И. Мамақов) «Қыс келді» (Б. Жұмабекова)  Музыкалық-ырғақтық қимылдар:  «Көңілді балалар» литва х.ә. (өңдеген Т. Ломова)  Билер: «Қоян биі» (В. Питерцев) Ойындар, хороводтар:  «Көлеңке» (К. Қуатбаев)</p>

<b>Вариативтік компонент</b>	<b>Ертегілер елі</b> <b>Тақырыбы:</b> Түлкі мен қояндар <b>Мақсаты:</b> Балалардың рөлді дұрыс ойнай білуін және сөздердегі әр дыбыстарды анық айтуларын қадағалау. Ертегіні сахналау.		қолмен лақтырады.	тұрады. Допты сол қолмен лақтырады. -	Музыкалық аспапта ойнау: «Тамшылар» румын х.ә. (өндеген Т. Попатенко)
Серуенге дайындық	Киімдерді реттілікті сақтап дұрыс киінуге үйрету.	Киімдерді реттілікті сақтап дұрыс киінуге үйрету.	Киімдерді реттілікті сақтап дұрыс киінуге үйрету.	Киімдерді реттілікті сақтап дұрыс киінуге үйрету.	Киімдерді реттілікті сақтап дұрыс киінуге үйрету.

Серуен	<p><b>Бақылау:</b> Бұлтты бақылау.</p> <p><b>Мақсаты:</b> Қыста аспанды сұрғылт бұлт басады, бұлттың салдарынан қар жауады т.б. түсіндіру. Зәулімде тұрағы Тіреусіз тұрады.(Бұлт).</p> <p><b>Еңбек:</b> Көшедегі қар жинаушы машиналардың жұмысын бақылау.<b>Мақсаты:</b> Қар тазалаушы машиналардың адам үшін пайдасының зор екендігін айту.Еңбекті дәріптей білуге үйрету.</p> <p>Бір халық аспанда ұшқан, аяғы жоқ, Ұстаған қолдарында таяғы жоқ.Күніне талай жерге кетер кезіп, Нәрсенің бұл секілді саяғы жоқ. (Бұлт</p> <p><b>Мақсаты:</b> Балаларға бұлт туралы түсінік қалыптастыра отырып, есте сақтау қабілетін дамыту.</p>	<p><b>Бақылау:</b> Мұзды бақылау.</p> <p><b>Мақсаты:</b> Мұзды көрсете отыра сипаттау. Қыс мезгілінде өзендер мен көлдердің бетін мұз басатындығы жөнінде түсінік беру.</p> <p><b>Еңбек:</b> Тайғанақ жерге құм себу.</p> <p><b>Мақсаты:</b> Балаларды бірлесіп жұмыс жасауға баулу. Өздеріне берілген тапсырманы тиянақты орындауларын қадағалау. Жаңа жыл туралы тақпақ жаттату. Жаңа жыл, жаңа жыл, Жаңа жылда-жаңа нұр. Жасыл шырша жанында Жадырап бар бала жүр.</p> <p><b>Мақсаты:</b> Еске сақтау қабілетін дамыту, сөздерді қатесіз дұрыс айтуға үйрету.</p> <p><b>Ойын:</b> «Тышқан мен мысық».</p> <p><b>Мақсаты:</b> Шашпандыққа, жылдам шешім қабылдауға үйрету.</p>	<p><b>Бақылау:</b> Ауа-райын бақылау.</p> <p><b>Мақсаты:</b> Ауа-райын бақылай отырып, күз мезгілінің өзіне тән ерекшеліктерін көрсете сипаттау.</p> <p><b>Еңбек:</b> «Таза алаң».</p> <p><b>Мақсаты:</b> Аула сыпырушыға көмектесу. Тазалыққа, кішіпейілдікке үйрету. Үлкендердің еңбегін қадірлей білуге тәрбиелеу.</p> <p><b>Ойын:</b> «Қасқыр мен қаздар».</p> <p><b>Мақсаты:</b> Топ болып ойнауға, рөлдерді бөліп ойнауға қалыптастыру.</p> <p><b>Қимылдық ойын:</b> «Тымпи-тымпи».</p>	<p><b>Бақылау:</b> Мұздақты бақылау.</p> <p><b>Мақсаты:</b> Мұздақтың пайда болу жолын түсіндіру, мұздақтан абай болып жүруге үйрету.</p> <p><b>Еңбек:</b> Ағаш түптеріне қар үю.</p> <p><b>Мақсаты:</b> Еңбекқорлыққа үйрету. Жалқаулықтан аулақ болуға шақыру.</p> <p><b>Жеке жұмыс:</b> Жұмбақ жаттату “Отқа жанбас, Суға батпас” (мұз)</p> <p><b>Мақсаты:</b> Мұз туралы түсінік беру. Жұмбақ жаттату</p>	<p><b>Бақылау:</b> Күнді бақылау.</p> <p><b>Мақсаты:</b> Тірі табиғат үшін күннің маңызы, пайдасы, қажеттілігі. Қыста күннің қызуы төмендейтіні туралы түсінік беру.</p> <p><b>Еңбек:</b> «Қыс қызығы».</p> <p><b>Мақсаты:</b> Балалар мен ата-аналар біріге отырып, ойын алаңын әшекейлеу, қардан сырғанақ жасау. Бірлесіп еңбек етуге үйрету, үлкендердің еңбегіне құрметпен қарауға тәрбиелеу.</p> <p><b>Жеке жұмыс:</b> Ақ сандығым ашылды, Ішінен жібек шашылды. (Күн)</p> <p><b>Мақсаты:</b> Балаларға жұмбақтарды жаттата отырып, тіл байлықтарын дамыту, ойлау</p>
--------	---	--	---	---	--

	<b>Қим.ойын:</b> «Мені қуып жет». <b>Мақсаты:</b> Шапшаңдыққа үйрету. Денені ширату арқылы денсаулықты нығайту.			арқылы сөздік қорын молату. Есте сақтау қабілетін дамыту. <b>Қимылдық ойын:</b> «Қазан». <b>Мақсаты:</b> Бірлесіп ойнауға шақыру. Балалардың көңілдерін көтеру.	қабілеттерін арттыру. <b>Қимылды ойын:</b> «Айгөлек». <b>Мақсаты:</b> Денені шынықтыру, шапшаңдыққа , ептілікке баулу.
<b>Балалармен жеке жұмыс</b>	<i>Кәусар Ертегідегі дыбыстар мен сөздерді айтуға үйрету.</i>	<i>Мәди Қарындашты дұрыс ұстай алуды үйрету. (үш саусақпен)</i>	<i>Жанаберген Ертегідегі дыбыстар мен сөздерді айтуға үйрету.</i>	<i>Жақсылық құрылыс материалдарынан және ірі конструктор бөлшектерінен (үстел,орындық,) құрастыруға үйрету</i>	<i>Дана Ертегідегі дыбыстар мен сөздерді айтуға үйрету</i>
Балалардың дербес әрекеті (аз қимылды, үстел үсті ойындары , бейнелеу әрекеті, кітаптарды қарау және басқалар	«Менің балабақшам» <i>Суреттер әлеміне саяхат</i> <b>Мақсаты:</b> Қандай зат бейнегенің айтып береді.	«Қай қолымда көп?» <b>Мақсаты:</b> Заттың екі жиынтығын салыстыра біледі.	«Өз үйін тап» ойыны <b>Мақсаты:</b> үлкен – кіші ұғымдары туралы түсінік беру.	Ойын жасаттығуы «Тапшы, кімнің дауысы». Секір, секір деген кім, Білгіш болсаң тауып көр. Тауып ал да, өзің көр, Сол орынды ала көр <b>Мақсаты:</b> Балалардың достарын дауыстарын ажыратады.	Үстел -үсті ойыны пазл: «Үйшік құрастыр» <b>Мақсаты:</b> Пазл арқылы жануарларды құрастырады.
Балалардың үйге қайтуы	<i>Ата –аналарға кеңес</i> Егер Сіздің балаңыз көпшіл, өз-жақындарыңыз бен бірге бөтен адамдарды жатырқамаса, ойын кезінде өздігімен ойнай білсе, мінезі ашық, өз құрдастарымен	<i>Ата –аналарға кеңес</i> Егер Сіздің балаңыз көпшіл, өз-жақындарыңыз бен бірге бөтен адамдарды жатырқамаса, ойын кезінде өздігімен ойнай білсе, мінезі ашық, өз құрдастарымен мейрімді болса	<i>Ата –аналарға кеңес</i> - үйдегі жағдайда баланың өзіне - өзі қызмет етудің алғы шарттарына үйрете беріңіз: жуыну, қолын сүрту, шешіну, өз бетімен	<i>Ата –аналарға кеңес</i> Егер Сіздің балаңыз көпшіл, өз-жақындарыңыз бен бірге бөтен адамдарды	<i>Ата –аналарға кеңес</i> - баламен жағымды эмоционалдық жағдайлар жасау қажет, ол көбіне ата – ана жағынан болуы қажет, мектеп туралы, оның өзіне

	мейрімді болса мектепке келген күннен бастап – ақ үйреніп кететіне сеніңіз.	мектепке келген күннен бастап – ақ үйреніп кететіне сеніңіз.	тамақтану, тамақ ішкенде қасықты пайдалану, горшокқа сұрану. Киімдері міндетті түрде өзіне ыңғайлы болуы шарт: шалбар не болмаса шорты замоксыз, белдеушесіз.	жатырқамаса, ойын кезінде өздігімен ойнай білсе, мінезі ашық, өз құрдастарымен мейрімді болса мектепке келген күннен бастап – ақ үйреніп кететіне сеніңіз.	керектігін түсіндіріп балаңызды сүйіп, аймалап, жиі оған өз мейіріміңізді көрсетіңіз. Балаңыздың көзінше мектеп туралы өзіңізді толғандыратын мәселені айтудан аулақ болыңыз.
--	---	--	---	--	---

#### Тәрбиелеу-білім беру процесінің циклограммасы

Білім беру ұйымы БІ.Алтынсарин атындағы тірек мектеп (РО) жанындағы интернат КММ

Мектепалды даярлық О «б» сыныбы

Балалардың жасы 5 жас

Жоспардың құрылу кезеңі 11-апта 12– 16 ақпан 2023-2024 оқу жылы

Күн тәртібі	Дүйсенбі	Сейсенбі	Сәрсенбі	Бейсенбі	Жұма
Балаларды қабылдау	Балаларды көтеріңкі көңіл-күймен қарсы алу. Балалар үшін жайлы жағдай жасау. Балаларға тәрбиешінің толық аты - жөнін атап сәлемдесуді үйрету. Баланың бүгінгі көңіл күйі, оны не қызықтыратыны туралы сұрау, баланы жеке пікірін білдіруге тарту, бүгінгі ауа райы туралы балалардың ойын білу				
Ата-аналармен немесе баланың басқа заңды өкілдерімен кеңес , әңгімелесу	Ата-аналармен әңгіме: Балалардың тазалығы жөнінде кеңес беру	Ата-аналармен әңгіме: Ата- аналарға балаларын ертеңгілік жаттығуға үлгертіп алып келулерін ескерту.	Ата-аналармен әңгіме: Балалардың жетістік пен дәрежесі үшін емес, сол қалпында сөзсіз қабылдап жақсы көретініңізді сездіріңіз.	Ата-аналармен әңгіме: Ата-аналарға балаларды тамақтарын тауысып жеуге үйретулерін ескерту.	Ата –аналармен әңгіме: «Дұрыс тамақтануға баулу»
Балалардың дербес әрекеті (аз қимылды ойындар, үстел үсті ойындары, бейнелеу іс-әрекеті, кітаптарды қарау және басқалар)	Шарлармен жаттығулар орындау. Мақсаты: жаттығуларды орындайды. қызығушылығын білдіреді. (Топпен)	Дидактикалық ойын «Кімде не бар?» Мақсаты: Заттардың (шкаф,орындық т.б) аттарын дұрыс атай біледі.	Дидактикалық ойын "Ғажайып қапшық" Мақсаты: балалар ойыншықтардың атауларын айтады.	Әңгімелесу : "Менің ойыншығым" Мақсаты: Балалар тәрбиешінің сұрағына жеңіл сөздермен жауап береді.	Дидактикалық ойын "Атын атап бер " Мақсаты:түсі мен көлеміне қарамастан таныс заттарды таниды және көрсетеді.
Ертеңгілік жаттығу	Таңғы жаттығу кешені № 9				
Ұйымдастырылған іс-әрекетке дайындық (бұдан әрі-ҰІӘ)	«Аспан» Асапан ашық,көгілдір, Күн шуағын төгіп тұр! Қол ұстасқан біздерді, Тереземнен көріп тұр	«Ақ тілек» Адал жақсы ниетпен Бар адамға бақ тілеп. Жарып шыққан жүректен, Сөздің бәрі – Ақ тілек!	«Сиқырлы таяқша» Мен бәріңе Қуаныш тілеймін! Мен бәріңе Мейірім тілеймін! Мен бәріңе шуақты күн тілеймін! Мен бәріңе көңілді ойын тілеймін! Мен бәріңе Денсаулық тілеймін!	«Қыс» Боран соғар оң жақтан, Боран соғар сол жақтан. Қар лақтырып ойнасақ, Суық өтер қолғаптан.	«Шана» Тоңса біздің қолымыз, Қолғап киіп аламыз. Сарт, сарт, сарт Алақанды соғамыз. Тоңса біздің аяғымыз Етік киіп аламыз. Топ, топ, топ Топылдатып билейміз. Тоңса біздің денеміз Тонды киіп аламыз Зу, зу, зу Шанаменен зулаймыз
Мектепке дейінгі ұйым	1 - ұйымдастырылған іс-әрекет				



	<p><b>Сөйлеуді дамыту</b>  <b>Міндеті</b> Әңгімелесушіні мұқият тыңдап, сұрақтарды дұрыс қоюға баулу  <b>Мақсаты</b> : Қыс мезгілінің ерекшеліктерін түсіндіру.</p> <p>–Қыс мезгілінде неше ай бар?  –Балалар, қыс мезгілінің үш айы да қарлы, аяз, ызғарлы суықпен өтеді.  –Балалар, сендер қар қайтіп жауатынын білесіңдер ме?  –Дұрыс, қар жапалақтап, түйіршектеніп те жауады.  –Кәне, бәріміз бірге «жапалақтап», «түйіршектеніп» деген сөздерді қайталайық.  –Балалар, қардың түсі аппақ, жер бетінде күмістей, жып-жылтыр болып жалтырап жатады. Қар – жұмсақ ұлпа</p> <p>Педагог өлеңді мәнерлеп оқып, мазмұнын түсіндіреді.</p> <p><b>Қаңтар</b></p> <p>Лебі мұздай ызғарлы,  Алып келді қыс қарды.  Қысқы түндер ұзарды,  Ұзақ күндер қысқарды.  Аяз сүйіп қарсы алған,  Жердің аппақ тұлғасы.</p>	<p><b>Сауат ашу негіздері</b>  <b>Міндеті:</b> - Түрлі ойындар арқылы балалардың алдыңғы тақырыптар бойынша алған білімдерін пысықтау  <b>Мақсаты</b> Сөздерді буынға бөлу, буындарды ретімен айту және сызбамен белгілей алу дағдыларын бекіту.</p> <p>«Бір буыннан басталатын бірнеше сөз» дидактикалық ойыны  Педагог балаларды екі топқа бөледі. Педагог бір буынды айтады, балалар жалғастырып, келесі буынды табады. Бір буыннан бірнеше сөз құрауға жарысады. Сөз айтқан балаларға жұлдызшы беріліп отырады. Қай топ бір буыннан ең көп сөз айтады екен.  Мысалы: (те-) те-(геш) , те-(рек), те-(мір), те-(тік), көр-(пе), (ор-) ор-(та), ор-(ман), о-(рақ), (өр-) өр-(мек), өр-(кеш), өр-(ле), өр-(мек-ші), өр(т), (да-) да(мыл-да), да(был), да(қыл), да(уыс), Да(риға), Дә(рия).</p>	<p><b>Сауат ашу негіздері</b>  <b>Міндеті</b> . Сөздерді дыбыстық талдау: сөздегі дыбыстардың ретін, дауысты және дауыссыз дыбыстарды анықтау  <b>Мақсаты</b> Берілген буынға сөз құрай алу дағдыларын бекіту</p> <p><b>«Сөзді аяқта» дидактикалық жаттығуы</b>  – Мен сендерге сөздің ең соңғы буынын айтпай аяқталмаған сөздер айтамын, сендер соңғы буынды қосып, сөзді аяқтап қайтадан айтасыңдар.  Мысалы: аққа...ла, ба...ла, ба...нан, бан...тик, асқа...бақ, сә...біз, домбы...ра, қам...шы, балмұз...дақ, аялда...ма, дәріха...на, емха...на, балабақ...ша, бағдар...шам, қа...лам, қыза...нақ, бұл...ақ, көзілді...рік, тоңазыт...қыш, тоқыл...дақ, тер...ек, ша...тыр, ал...қа, апель...син, ау...ыл, ас...пан, қарын..дас, кер...ует, қа...зан, шаныш...қы, ба...лық, қал...қан, қаң...бақ,</p>	<p><b>Сауат ашу негіздері</b>  <b>Міндеті</b> Дыбыстық талдау жасай алу дағдыларын бекіту  <b>Мақсаты</b> Ойындар арқылы шапшаңдық, төзімділік секілді қасиеттерін дамыту.</p> <p>. «Кім көп сөз ойлап айтады?» дидактикалық ойыны  Н дыбысынан басталатын сөздер ойлаңдар, сөздерді шапалақпен буынға бөліндер, қанша буын атасындар.  – Нан, нар, ну, нарын, немене, не, неге, нағыз, Нұрлан, Нұргүл, неке, нақ, неліктен.  – Р дыбысынан басталатын сөз ойлаңдар. Кім көп сөз ойласа, соған бір фишкадан беріліп отырады.  – Радио, рауғаш, рас, рет, резеңке, рең.  Ойын соңында фишкаларды санап, жеңімпазды анықтайды.</p>	<p><b>Көркем әдебиет</b>  <b>Міндеті:</b> - - Белгілі образды сомдауда эксперимент жасауға, түрлендіруге мүмкіндік беру  <b>Мақсаты:</b> театрландырылған ойындарға оң көзқарасын қалыптастыру.  . Ертегі мазмұны бойынша сұрақтар:  – Ертегі ұнады ма?  – Ертегі не туралы?  – Анасы тиінді жұмсап, қыздарын не үшін шақырды?  – Тиін үлкен қызды неге айналдырды? Не үшін?  – Тиін ортаншы қызды неге айналдырды? Не үшін?  – Тиін кіші қызды неге айналдырды? Не үшін?  – Қай қыздың әрекеті ұнады?  Рөлге бөліп ойнау</p>
--	--	--	---	--	---


	Басталады қаңтардан, Қыс айының ортасы		қа...мыр, шал...бар, кі...лем, жү...рек, жүге...рі, жұл...дыз. Әр дұрыс айтылған сөзге педагог жұлдызша беріп отырады		
--	--	--	---	--	--

**Үзіліс:** Қимылды ойындар «Әуедегі атыс»

**ПСИХОЛОГИЯЛЫҚ ОЙЫНДАР**  
**Мен қандай адаммын ?**

**Мақсаты:** Топта жұмыс жүргізу үшін жағымды ахуал орнату, қарым қатынастың белсенді стилін және кері байланыс немесе алу тәсілдерін меңгеру;

Әр қатысушы өзінің жағымды , жағымсыз қасиеттерін айтады . Сол бойынша қорытынды жүргізіледі .




**Ойын:** «Әуедегі атыс» қимылды ойыны


**Мақсаты:** Топпен қарым-қатынасты нығайту, тез қимылдау.

**Ойынның шарты:** Бұл сайыста оқушыларды екі топқа тең бөлесіз. 1-топқа бірыңғай қызыл түс (өз қалауыңыз бойынша да таңдауға болады), 2-топқа жасыл түсті үрленген шар беріп, екі команданың арасын түзу сызық етіп бормен сызып қоясыз. Музыка ырғағымен екі команда өз шарларын қарсылас команда жаққа лақтыру керек. Қай топ жылдам сол жеңіске жетеді.


				
2 - ұйымдастырылған іс-әрекет				
<p><b>Қоршаған ортамен таныстыру</b> <b>Міндеті:</b> - Қазақстан аумағын мекендейтін жануарлар мен олардың төлдерін атау және олардың өздеріне тән белгілері бойынша ажырату <b>Мақсаты</b> Жануарлардың бәрінің тірі жан иесі екендігі және олардың тіршілік етуіне белгілі бір жағдайлар қажеттігі туралы түсінікті пысықтау</p> <p><b>«Жануарды қоректендір» атты дидактикалық ойынды ұйымдастырады.</b> Балалар екі командаға бөлінеді. Бірінші команда жануардың атауын атайды, екіншісі оның немен қоректенетінін айтады. Содан кейін керісінше</p>	<p><b>Математика негіздері</b> <b>Міндеті:</b> - Геометриялық денелерді тануды және атауды бекіту, заттардың белгілерін, салыстыру, ұқсастығы мен айырмашылығын табу - <b>Мақсаты:</b> қоршаған ортадан геометриялық пішіндегі заттарды табу қабілетін қалыптастыру</p> <p><b>Ортаны модельдеу</b> Тақтада геометриялық фигуралардан бейнеленген ағаштар суреті ілінген, педагогтің үстелінде көлемді фигуралардан ғимараттар салынған. Геометриялық пішіндер елінде ағаштар да ерекше пішінге ие.</p> 	<p><b>Математика негіздері</b> <b>Міндеті:</b> Қоршаған ортадан геометриялық фигураларға ұқсас заттарды табу, олардың пішіндерін анықтау. <b>Мақсаты:</b> қоршаған ортадан геометриялық пішіндегі заттарды табу қабілетін қалыптастыру – Шағын топпен жұмыс «Затты тап» ойынын ойнайды. Балалар санамақ арқылы топтарға бөлінеді, топтарда талқылап, геометриялық денелерге ұқсайтын заттарды атайды. Әрбір дұрыс жауап үшін фишка алады. Жинақтағы геометриялық денелерді кезек-кезек көрсетіп, қандай заттардың оларға ұқсайтыны (осындай</p>	<p><b>Математика негіздері</b> <b>Міндеті:</b> Кеңістік туралы түсініктерді бекіту: заттарды кеңістікте орналастыру (сол жақта, оң жақта, жоғарыда, төменде <b>Мақсаты</b> кеңістікте орналасуы туралы білімін қалыптасатыру. «Қарама-қарсы бағдарды ата» дидактикалық ойыны Педагог ұйымдастырады. Педагог кеңістіктік бағдарларды атайды, ал белгі (доп, көрсеткіш, фишка және т.с.с.) алған бала мағынасы бойынша қарама-қарсы бағдарды атайды. Мысалы, оң жақ – сол жақ, жоғары – төмен және т.б. Балаларға мағынасы бойынша қарама-қарсы сөздерді айтады. Топтық жұмыс. «Не өзгерді?» ойыны Педагогтың үстелінде</p>	<p><b>Қоршаған ортамен таныстыру</b> <b>Міндеті:</b> - Бақылау арқылы төрт түліктің пайдасын білу <b>Мақсаты</b> Ұй жануарлары мен олардың төлдері; олардың адамға әкелетін пайдасы туралы түсініктерін жинақтау</p> <p>«Кездейсоқ бірігу» техникасының көмегімен бірнеше топқа бөлінуге шақырады. Геометриялық фигуралар бейнеленген карточкаларды тарату арқылы; өтіп жатқан тақырыпқа қарай, гүлдердің, жануарлардың атауларына қарай. Педагог сұрақтар немесе ескертпелердің көмегімен балалардың топтағы жұмысына бағыт сілтеп отырады. Сол арқылы мәліметтерді дұрыс қабылдауға, дұрыс</p>

	ойнайды. Балалар өз қалауы бойынша ұнататын жануарына ас мәзірін дайындайды (муляж немесе суреттер пайдаланады).	 <p>– Ағаштардың суреттеріне қараңдар. Қандай геометриялық пішіндерді көріп тұрсыңдар?</p>	пішінге ие) туралы сұрайды. Фишкаларды ең көп жинаған топ жеңімпаз атанады	бірнеше зат жатыр. Балалар бір-біріне қатысты заттардың қалай орналасқанын есте сақтайды. Содан кейін олар көзін жұмады, осы кезде педагог бір немесе екі заттың орындарын ауыстырады. Балалар көзін ашып, қандай өзгерістер болғанын, заттар бұрын қайда тұрғанын және қазіргі тұрған жерін айтады. Педагог балаларды заттардың бір-біріне қатысты орналасуын сипаттайтын сөздерді пайдалануға ынталандырады. Мысалы, қоян мысықтың оң жағында тұрды, ал қазір оның оң жағында тұр, т.б.	сөйлеуге үйретеді: Қандай дыбыс шығарады? Не жейді? Қандай пайда әкеледі? Балалардың назарын иттердің үйде және аулада өсірілетініне аударады. Үйде ұстайтын иттің астына төсем төселеді, ал аула иттері үйшікте жатады. Үйшіктің жанында ылғи ыдыс тұрады. Ол – иттің итаяғы. Қосымша мәлімет береді: әдетте, үйшіктің қасында екі итаяқ тұрады: біріне су, екіншісіне тамақ салынады. Қожайын итке тамақты белгілі бір уақытта құйып отырады. Сұрақтарға жауап береді: Иттің өзіне тән белгілері қандай? Сиырдың ше? Олардың арасында ұқсастық бар ма? Айырмашылықтары қандай?
--	--	--	--	---	--

**Үзіліс: Аз қимылды ойындар «Жалауша»**

<p><b>« Өкпені еріту » жаттығуы</b></p> <p>Тып- тыныш денеңізді бос ұстап отырыңыз .Өзіңізді қаракөлеңкеде театрда отырмын деп есептеңіз Алдыңыздағы шағын сахнаға ( ең жек көретін, көргіңіз келмейтін ) сіз кешіруге тиісті адамды қойыңыз. Мейлі ол сізді қазір ренжітсін , бұрын ренжітсін ,қазір өмірде бар болсын , әлде өмірден өтіп кетті ме , оған мән</p>		<p><b>Ойын: «Жалауша»</b></p> <p><b>Ойынның мақсаты:</b> жарысып тез жүгіруге,қарсыласынан бұрын жалаушаны алуға жаттықтыру.</p> <p>Керекті құралдар: ысқырық,жалауша,бор,таяқша.</p> <p><b>Мазмұны.</b></p> <p>Сыныптағы балалар санау арқылы екі командаға бөлінеді.Олар ойын алаңының екі шетінде қарама-қарсы сап түзеп тұрады.Ойыншылардың дәл ортасынан диаметрі 1 метрлік шеңбер сызылады.Шеңбердің ортасына жалауша тігіледі.Жалаушаның қасында қолына ысқырық ұстаған ойын жүргізуші тұрады.</p>
---	---	---

бермеңіз .Көз алдыңызға елестеткенде оның жағдайы жақсы , жүзіне күлкі үйірілген жағдайда болуы керек . Оны бақытты деп біліңіз . Бірнеше минут оның жүзін анық көз алдыңызда ұстап тұрыңыз . Сонан соң барып ол бейнемен қоштасыңыз . Сіз кешірген адам кетісімен сіз өзіңізді сахнаға қойыңыз. Өзіңізді де тек жақсы жағдайда елестетіңіз . Бақытты , күлкі үйірілген жүзбен тұрыңыз . Бұл әлемдегі жақсылық барлығыңызға да тең жететінін ұғыңыз .



Ойынның басталуына белгі берілгеннен кейін әр командадағы бірінші тұрған ойыншылар тез жүгіріп келіп, жалаушаны алдымен алуға тырысады.Егер ала алса, ол ойыншы команда есебіне ыр ұпай қосады.

Ал шеңберге екі бала да қатар келсе, олар өте сақ болулары керек, өйткені қай ойыншыға қарсыласының қолы бұрын тисе, оның жалаушаны алуға қақысы жоқ.

Ойын осылай бірнеше рет жүріп,жеңіске жеткен команда анықталады.

#### **Ойынның ережесі.**

- 1.Ойыншылар тұрған қатарларынан бір мезетте шығуын мұқият қадағалау қажет.
2. Шеңбердің сызығын басуға болмайды.
3. Шеңбер ішінен алған жалаушаны ойын жүргізушіге беріп, ойыншылар қайтадан тұрған орындарына жүгіріп кетеді.

#### **Әдістемелік нұсқаулар.**

Ойын қызықты өту үшін командаларды бір түзудің бойына тұрғызу керек. Ойын жүргізуші етіп сабаққа қатыса алмайтын оқушыларды немесе арнаулы төрешілерді тағайындауға болады.

### **3 - ұйымдастырылған іс-әрекет**

	<p><b>Қазақ тілі</b>  <b>Міндеті:</b> --  Мемлекеттік Рәміздердің қазақша атын үйрету, сөйлеу мәдениетін жетілдіру  <b>Мақсат</b> Мемлекеттік Рәміздердің қазақша атын үйрету, сөйлеу мәдениетін жетілдіру..  <b>Постермен жұмыс.</b>  Педагог шағын мәтінді оқиды.</p>	<p><b>Қазақ тілі</b>  <b>Міндеті</b> - , - Мемлекеттік Елтаңбаны сипаттай білу үйрету, тақпақты жаттау  <b>Мақсаты</b> Мемлекеттік Рәміздердің қазақша атын үйрету, сөйлеу мәдениетін жетілдіру.  «Мнемо кестесі» бойынша Мемлекеттік Елтаңбаны сипатта, сөйлем құра.  – Елтаңбада шаңырақ бейнеленген.  – Елтаңбада тұлпар бейнеленген.</p>	<p><b>Сөйлеуді дамыту</b>  <b>Міндеті:</b> - Қойылған сұрақтарға қысқаша немесе толық жауап беруге баулу  <b>Мақсаты</b> Қыс мезгілінің ерекшеліктерін түсіндіру.  <b>Мақал-мәтелдер</b>  1. Қысына қарай – көктемі, Диқанына қарай – егіні.  2.Қар жауды деп қуанба, Артынан келер аязы.  3.Қыс қамыңды жаз ойла.  Дидактикалық ойын:  «Дауыссыз дыбыстарды</p>	<p><b>Көркем әдебиет</b>  <b>Міндеті:</b> - Белгілі образды сомдауда эксперимент жасауға, түрлендіруге мүмкіндік беру -  <b>Мақсаты</b> .  театрландырылған ойындарға оң көзқарасын қалыптастыру.  Педагог балаларға жұмбақ жасырады.  – Өмірдегі ең жақын, аяулы жан кім?  – Ана сөзін естігенде,</p>	<p><b>Шығармашылық бейнелеу әрекеті</b>  <b>Міндеті:</b> - -  Қаршақыздың достарымен танысып, олардың суретін сала білуге үйрету  -- Кейіпкерлердің өзіне тән бөлшектерін мүсіндеу, композицияларды қосымша заттар мен элементтердің көмегімен көркемдеп жеткізу  - Сюжеттік композициялар жасау, оларды сәнді</p>
--	---	--	--	--	--

<p>Мынау – Мемлекеттік Елтаңба. Елтаңбамызда шаңырақ, күн шуақтары, тұлпар, жұлдыз бейнеленген. Төменгі бөлігінде «Қазақстан» деген жазу бар. Мемлекеттік Елтаңбаның авторы – Жандарбек Мәлібеков пен Шот-Аман Уәлиханов. – Мемлекеттік Елтаңбада не бейнеленген? – Мемлекеттік Елтаңбада шаңырақ, күн шуақтары, тұлпар, жұлдыз бейнеленген. – Мемлекеттік Елтаңбаның авторы кім? – Мемлекеттің Елтаңбаның авторы – Жандарбек Мәлібеков, Шот-Аман Уәлиханов. Балалар жаңа сөздерді және сөйлемдерді, мәтінді қайталайды</p>	<p>– Елтаңбада жұлдыз бейнеленген. 2.Тақпақ жатта. Мемлекеттік Елтаңба Елтаңбамыз – ел беті, Төрге ілінер көрнекі. Анам таққан шолпыдай Дөп-дөңгелек, өрнекті.</p>	<p>анықта». Ойын шарты: «Қаңтар» өлеңіндегі «мұздай», «ызғарлы», «қарлы», «түндер», «ұзарды», «қысқарды» сөздерінің ішінен дауыссыз дыбыстарды педагогтің көмегімен табу. Мысалы: «мұздай» сөзіндегі «д» дыбысы – дауыссыз дыбыс. «Ызғарлы» сөзіндегі «з» дыбысы – дауыссыз дыбыс. Тапсырма ауызша орындалады</p>	<p>ойларыңа не келеді? – Аналарың сендерді қандай сөздермен еркелетеді? Ана – ең аяулы жан. Анамызды сыйлап, ренжітпей жүруіміз керек. Анамыз ауырып қалса, дәрі-дәрмек беріп, күтіп, көмектескеніміз жөн. Бүгін біз ана туралы «Үш қыз» атты татар халық ертегісімен танысамыз. Ертегі – әдеби жанрдың бір түрі екенін естеріне түсіру. Ертегінің әңгімеден айырмашылығы – ойдан, қиялдан шығарады. Ертегіні оқып, мазмұнын ашу</p>	<p>бөлшектермен толықтыру, жеке және топпен бірлесіп жасау, онда міндеттерді келісіп атқару - Сюжеттік композициялар жасау, оларды сәнді бөлшектермен толықтыру, жеке және топпен бірлесіп жасау, онда міндеттерді келісіп атқару <b>Мақсаты:-</b> Қаршақыздың сүйікті достарын салу,мүсіндеу,жапсыру,құрастыру <b>Топтық жұмыс</b></p>
<p><b>Үзіліс: «Торғайлар мен тор» қимылды ойыны .</b></p>				

<b>Тіл гимнастикасы</b> «Р»-ға тілің келе ме?		<b>Ойын: «Торғайлар мен тор»</b> қимылды ойыны <b>Мақсаты:</b> Топпен қарым-қатынасты нығайту, тез қимылдау. <b>Ойынның шарты:</b> Балалар екі топқа бөлінеді. Бір топ алаңның ортасында қол ұстасып шеңбер құрып айналып жүреді. Сол топ тор болып саналады. Екінші топ- торғайлар. Тәрбиеші торды ашыңдар дегенде 1-ші топтың ойыншылары қолдарын көтереді.( Қол ұстасып айналып жүреді) Торғайлар шеңбердің ішіне кіреді, тез қайта шығуға тырысады. Тәрбиеші «торды жабыңдар» дегенде 1-ші топтың ойыншылары қолдарын түсіреді. Тордың ішінде қалып қойған балалар шеңберге қосылады. Сөйтіп 1-3 торғай қалғанша ойнайды.							
4 - ұйымдастырылған іс-әрекет									
<b>Дене шынықтыру</b> <b>Міндеті:</b> - - Аяққа арналған жаттығулар: аяқтың ұшына көтерілу, қолды алға созып, жартылай отырып-тұру (2-3 рет); <b>Мақсаты:</b> . Сапта тұрып бір-екі санаққа санауға және сапта тұрып түзелуге үйрету. 30 см биік заттар арқылы кезекпен секіруге үйретуді жалғастыру. II. «Қатып қал!» ойын жаттығуы. Шашырап жүру, жүгіру. «Қатып қал!» бұйрығы бойынша бір орындарында қатып қалады.  Топтарға бөлініп, негізгі қимыл-қозғалыстарды орындайды. Нөмірлері бойынша топ болып сапқа тұрады.		<b>Музыка</b> <b>Міндеті:</b> -- Музыка тыңдай отырып сол музыканың мағынасын ұғынуға үйрету <b>Мақсаты</b> Музыка тыңдай отырып сол музыканың мағынасын ұғынуға үйрету  <b>Музыка тыңдау:</b> «Бесік жыры» (Ш. Мұхамеджанов) Ән айту: «Бесік жыры» (И. Нүсіпбаев) «Айнала ақша қар» (И. Мамақов) Музыкалық-ырғақтық қимылдар: «Қоян», «Аю» (Е. Тиличеева) Билер: «Полька» хорват х.ә. (өңдеген В. Герчик) Ойындар, хороводтар: «Көлеңке» (К. Қуатбаев) Музыкалық аспапта ойнау: «Құлыншақ» (С. Урбах)		<b>Дене шынықтыру</b> <b>Міндеті:</b> . - Қолды тізеге қойып отырып-тұру; аяқтың ұшымен ұсақ заттарды жылжыту <b>Мақсаты</b> - . Сапта тұрып бір-екі санаққа санауға және сапта тұрып түзелуге үйрету. 30 см биік заттар арқылы кезекпен секіруге үйретуді жалғастыру.  «Ержүректілікке жаттықтыру» «Бұлтқа қол жеткізу» Гимнастикалық қабырғада қол мен аяқ қозғалыстарын үйлестіріп өрмелеуге жаттықтыруды жалғастыру. Тапсырмаларды бұлжытпай орындап,		<b>Дене шынықтыру</b> <b>Міндеті:</b> - - Шанамен сырғанау. Бір-бірін шанамен сырғанату <b>Мақсаты</b> Дене қимыл жаттығуларын біртіндеп көбейте отырып, төзімділік пен жаттыққандықты арттыру. Бір аяқпен мейлінше ұзақ сырғи білуді Жалғастыр  <b>Қимыл-қозғалыс ойыны:</b> «Алшақ бас!». Нұсқау – алшақ адымдар тек аяғымен жақсы итерілу, қолын екпінмен дұрыс сермеу, аздап бүгілген аяқпен барынша ұзаққа сырғығанда ғана мүмкін болатынына басты назар аудару керек. 15 метр қашықтықты ойыншылар қанша қадам жасап жүріп өтетінін		<b>Музыка</b> <b>Міндеті:</b> - Бесік жыры арқылы балаларды имандылыққа тәрбиелеу <b>Мақсаты</b> Музыка тыңдай отырып сол музыканың мағынасын ұғынуға үйрету  <b>Музыка тыңдау:</b> «Бесік жыры» (Ш. Мұхамеджанов) Ән айту: «Бесік жыры» (И. Нүсіпбаев) «Айнала ақша қар» (И. Мамақов) Музыкалық-ырғақтық қимылдар: «Қоян», «Аю» (Е. Тиличеева) Билер:	



<b>Вариативтік компонент</b>	30 см биік заттар арқылы кезекпен секіруге үйретуді жалғастыру. Нұсқау – екі аяқпен ширақ серпіліп, қолды алға шығарады. Заттардың жанында екі тізбекке тұрады. Топтарға ат қояды. Поролон текшелерден секіріп, құрсауды айналып өтіп, таяқшаны келесі балаға алып келіп, өзі тізбектің соңына тұрады. Келесі жолы топ болып секіріп барып, қайтарда жүгіріп қайтып келеді. Екі аяқпен ширақ серпіліп, қолды алға шығарады. Саптан шықпай, бір-біріне кедергі келтірмеуге тырысады.		өздерін ержүрек екендіктерін көрсетуге тырысады	есептеп байқау. Ойыншылар шаңғы жолымен 15 метр жүріп өтеді. Әр аяғымен мүмкіндігінше алысқа сырғуға тырысады. Қайтадан орнына жай жүріп қайтады.	«Полька» хорват х.ә. (өңдеген В. Герчик) Ойындар, хороводтар: «Көлеңке» (К. Қуатбаев) Музыкалық аспапта ойнау: «Құлыншақ» (С. Урбах)
	<b>Серуенге дайындық</b>	Киімдерді реттілікті сақтап дұрыс киінуге үйрету.	Киімдерді реттілікті сақтап дұрыс киінуге үйрету.	Киімдерді реттілікті сақтап дұрыс киінуге үйрету.	Киімдерді реттілікті сақтап дұрыс киінуге үйрету.
<b>Серуен</b>	<b>Серуен-Бақылау №1</b> <b>Бақылау:</b> Қыстап қалатын құстарды бақылау.	<b>Серуен-Бақылау №2</b> <b>Бақылау:</b> Қарды бақылау.	<b>Серуен-Бақылау №3</b> <b>Бақылау:</b> Ауа-райын бақылау.	<b>Серуен-Бақылау №4</b> <b>Бақылау:</b> Аязды бақылау. <b>Мақсаты:</b> Қыс мезгіліндегі	<b>Серуен-Бақылау №5</b> <b>Бақылау:</b> Күнді бақылау. <b>Мақсаты:</b> Тірі табиғат үшін



	<p><b>Мақсаты:</b> Қыстап қалатын құстардың түрлерімен таныстыру, қыстап қалатын құстар туралы мағлұмат беру. қамқорлықпен қарауға үйрету.</p> <p><b>Еңбек:</b> Құстарға жем шашу.</p> <p><b>Мақсаты:</b> Қыста құстарға аштықтың қатерлігін түсіндіре отырып, оларға қамқорлықпен қарауға тәрбиелеу.</p> <p><b>Жеке жұмыс:</b> Қыс келгенде торғайым Үй алдына қон дәйім. Ойна, жүгір желкілде, Тисем саған оңбаймын.</p> <p><b>Мақсаты:</b> Тақпақ жаттата отырып, балалардың сөздік қорларының белсенділігін арттыру, тіл мәдениетін жетілдіру.</p> <p><b>Қимылды ойын:</b> «Кім жылдам?»</p> <p><b>Мақсаты:</b> Ептілікке, шапшаңдыққа баулу. Балалардың бойындағы зейінділік, сезімталдық қабілеттерін дамыту.</p>	<p><b>Мақсаты:</b> Қыс мезгілінің ерекшеліктерін айту. Қар-түсі ақ, ұстасаң қолың тоңады, жылыға ериді. Ойлау қабілетін дамыту.</p> <p><b>Тақпақ:</b> Аппақ көше, бар дала, Аппақ ой мен қыраттар. Ақ шатырлы қар қала, Ақ жамылып тұр бақтар.</p> <p><b>Еңбек:</b> Ағаштар түбіне қар үю.</p> <p><b>Мақсаты:</b> Еңбексүйгіштікке тәрбиелей отырып, үйілген қардың маңызы туралы түсінік беру. Сөздік қорын дамыту, ойын жүйелеп жеткізе білуге үйрету.</p> <p><b>Ойын:</b> «Қардан түрлі бейнелер жасау».</p> <p><b>Мақсаты:</b> Ойынға қызығушылығын арттыру.</p>	<p><b>Мақсаты:</b> Ауа-райын бақылай отырып, күз мезгілінің өзіне тән ерекшеліктерін көрсете сипаттау.</p> <p><b>Еңбек:</b> «Таза алаң».</p> <p><b>Мақсаты:</b> Аула сыпырушыға көмектесу. Тазалыққа, кішіпейілдікке үйрету. Үлкендердің еңбегін қадірлей білуге тәрбиелеу.</p> <p><b>Жеке жұмыс:</b> Е. Өтетілеуов «Күшік».</p> <p><b>Мақсаты:</b> Ү дыбысының айтылуына жаттықтыру. Тақпақты мәнерлеп айтуға үйрету. Е. Өтетілеуов. «Күшік».</p> <p>Үреді үйшікте Аулада күшіктер Біреуі оның қап-қара, Біреуі сары ала Біреуі қардай ақ, Біреуі сұр жолақ Бәрібір, бәрінің жұмысы біреу-ақ: Үреді абалап</p> <p><b>Ойын:</b> «Қасқыр мен қаздар».</p> <p><b>Мақсаты:</b> Топ болып ойнауға, рөлдерді бөліп ойнауға қалыптастыру.</p> <p><b>Қимылдық ойын:</b> «Тымпи-тымпи».</p>	<p>күннің суықтығы-аяз. Аяздан бетіміз бен қолымыздың тоңатынын, үсіріп жіберуі де мүмкін екенін, сол үшін де қолғап, мойын орауыш тағатынымызды түсіндіру.</p> <p><b>Еңбек:</b> Ауладағы қарды күреу. <b>Мақсаты:</b> Балаларды еңбек сүйгіштікке, бірлесіп жұмыс жасауға үлкенге көмек беруді үйрету. Күректі дұрыс ұстауға үйрету.</p> <p><b>Қим. ойын:</b> «Сырғанақ тебу».</p> <p><b>Мақсаты:</b> Балаларды ұйымшыл тату ойнауға, шанамен ойнауға шақыру, таудан төмен сырғанау әдісін үйрету.</p> <p><b>Жеке жұмыс:</b> Жұмбақ. Терезеге қонады, Әсем ою ояды. (Аяз).</p> <p><b>Мақсаты:</b> Жұмбақ жаттату арқылы есте сақтау, ойлау қабілеттерін дамыту, сөздік қорларын молайту.</p>	<p>күннің маңызы, пайдасы, қажеттілігі. Қыста күннің қызуы төмендейтіні туралы түсінік беру.</p> <p><b>Еңбек:</b> «Қыс қызығы».</p> <p><b>Мақсаты:</b> Балалар мен ата-аналар біріге отырып, ойын алаңын әшекейлеу, қардан сырғанақ жасау. Бірлесіп еңбек етуге үйрету, үлкендердің еңбегіне құрметпен қарауға тәрбиелеу.</p> <p><b>Жеке жұмыс:</b> Ақ сандығым ашылды, Ішінен жібек шашылды. (Күн)</p> <p><b>Мақсаты:</b> Балаларға жұмбақтарды жаттата отырып, тіл байлықтарын дамыту, ойлау қабілеттерін арттыру.</p> <p><b>Қимылды ойын:</b> «Айгөлек».</p> <p><b>Мақсаты:</b> Денені шынықтыру, шапшаңдыққа, ептілікке баулу.</p>
<b>Балалардың үйге қайтуы</b>	<p><b>Ата –аналарға кеңес</b></p> <p>Егер Сіздің балаңыз көпшіл, өз-жақындарыңыз бен бірге бөтен адамдарды жатырқамаса, ойын кезінде өздігімен ойнай</p>	<p><b>Ата –аналарға кеңес</b></p> <p>Егер Сіздің балаңыз көпшіл, өз-жақындарыңыз бен бірге бөтен адамдарды</p>	<p><b>Ата –аналарға кеңес</b></p> <p>- үйдегі жағдайда баланың өзіне - өзі қызмет етудің алғы шарттарына үйрете</p>	<p><b>Ата –аналарға кеңес</b></p> <p>Егер Сіздің балаңыз көпшіл, өз-</p>	<p><b>Ата –аналарға кеңес</b></p> <p>- баламен жағымды эмоционалдық жағдайлар жасау қажет, ол көбіне ата –</p>

	білсе, мінезі ашық, өз құрдастарымен мейрімді болса мектепке келген күннен бастап – ақ үйреніп кететіне сеніңіз.	жатырқамаса, ойын кезінде өздігімен ойнай білсе, мінезі ашық, өз құрдастарымен мейрімді болса мектепке келген күннен бастап – ақ үйреніп кететіне сеніңіз.	беріңіз: жуыну, қолын сүрту, шешіну, өз бетімен тамақтану, тамақ ішкенде қасықты пайдалану, горшокқа сұрану. Киімдері міндетті түрде өзіне ыңғайлы болуы шарт: шалбар не болмаса шорты замоксыз, белдеушесіз.	жақындарыңыз бен бірге бөтен адамдарды жатырқамаса, ойын кезінде өздігімен ойнай білсе, мінезі ашық, өз құрдастарымен мейрімді болса мектепке келген күннен бастап – ақ үйреніп кететіне сеніңіз.	ана жағынан болуы қажет, мектеп туралы, оның өзіне керектігін түсіндіріп балаңызды сүйіп, аймалап, жиі оған өз мейіріміңізді көрсетіңіз. Балаңыздың көзінше мектеп туралы өзіңізді толғандыратын мәселені айтудан аулақ болыңыз.
--	--	--	---	---	--

#### Тәрбиелеу-білім беру процесінің циклограммасы

Білім беру ұйымы Б.Алтынсарин атындағы тірек мектеп (РО) жанындағы интернат КММ

Мектепалды даярлық О «б» сыныбы

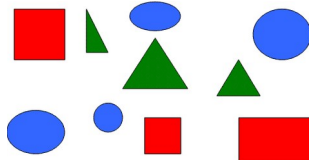
Балалардың жасы 5 жас


Жоспардың құрылу кезеңі 1ІІ-апта 19– 23 ақпан 2023-2024 оқу жылы

Күн тәртібі	Дүйсенбі	Сейсенбі	Сәрсенбі	Бейсенбі	Жұма
Балаларды қабылдау	Балаларды көтеріңкі көңіл-күймен қарсы алу. Балалар үшін жайлы жағдай жасау. Балаларға тәрбиешінің толық аты - жөнін атап сәлемдесуді үйрету. Баланың бүгінгі көңіл күйі, оны не қызықтыратыны туралы сұрау, баланы жеке пікірін білдіруге тарту, бүгінгі ауа райы туралы балалардың ойын білу				
Ата-аналармен немесе баланың басқа заңды өкілдерімен кеңес , әңгімелесу	<b>Ата-аналармен әңгіме:</b> Балалардың тазалығы жөнінде кеңес беру	<b>Ата-аналармен әңгіме:</b> Ата- аналарға балаларын ертеңгілік жаттығуға үлгертіп алып келулерін ескерту.	<b>Ата-аналармен әңгіме:</b> Балалардың жетістік пен дәрежесі үшін емес, сол қалпында сөзсіз қабылдап жақсы көретініңізді сездіріңіз.	<b>Ата-аналармен әңгіме:</b> Ата-аналарға балаларды тамақтарын тауысып жеуге үйретулерін ескерту.	<b>Ата –аналармен әңгіме:</b> «Дұрыс тамақтануға баулу»
Балалардың дербес әрекеті (аз қимылды ойындар, үстел үсті ойындары, бейнелеу іс-әрекеті, кітаптарды қарау және басқалар)	<b>Үстел үсті театры:</b> «Өсімдіктер» және т.б. тақырыптар бойынша сюжетті картиналар қарастыру. <b>Мақсаты:</b> қарапайым сұрақтарға жауап беруге үйрету.	Әңгіме құрастыру <b>«Өзін жақсы көретін гүлдерін туралы әңгімелеп бер.»</b> <b>Мақсаты:</b> баланың сөздік қорын туысқандарының атауларын білдіретін сөздермен байыту.	<b>Ойын– жаттығу:</b> «Топтағы өсімдіктерге күтім жасау»; Альбомдар,сюжетті картиналар қарастыру, Ірі құрылыс материалдарымен ойындар.	<b>Ойын:</b> «Гүлдерді тауып, оларды атап бер» Топтағы өсімдік бұрышы туралы әңгімелесу	<b>«Менің тобымдағы өсімдіктер»</b> картиналар топтамасынан суреттер қарастыру
Ертеңгілік жаттығу	Таңғы жаттығу кешені № 9				
Ұйымдастырылған іс-әрекетке дайындық (бұдан әрі-ҰІӨ)	<b>Шаттық шеңбері:</b> Асапан ашық,көгілдір, Күн шуағын төгіп тұр! Қол ұстасқан біздерді, Тереземнен көріп тұр	<b>Шаттық шеңбері:</b> <b>«Ақ тілек»</b> Адал жақсы ниетпен Бар адамға бақ тілеп. Жарып шыққан жүректен, Сөздің бәрі – Ақ тілек!	<b>Шаттық шеңбері:</b> <b>«Сиқырлы таяқша»</b> Мен бәріңе Қуаныш тілеймін! Мен бәріңе Мейірім тілеймін! Мен бәріңе шуақты күн тілеймін! Мен бәріңе көңілді ойын тілеймін! Мен бәріңе Денсаулық тілеймін!	<b>Шаттық шеңбері:</b> <b>«Қыс»</b> Боран соғар оң жақтан, Боран соғар сол жақтан. Қар лақтырып ойнасақ, Суық өтер қолғаптан.	<b>Шаттық шеңбері:</b> <b>«Шана»</b> Тоңса біздің қолымыз, Қолғап киіп аламыз. Сарт, сарт, сарт Алақанды соғамыз. Тоңса біздің аяғымыз Етік киіп аламыз. Топ, топ, топ Топылдатып билейміз. Тоңса біздің денеміз Тонды киіп аламыз Зу, зу, зу

					Шанаменен зулаймыз
<b>Мектепке дейінгі ұйым кестесі бойынша ҰІӨ</b>	<b>1 - ұйымдастырылған іс-әрекет</b>				
	<p><b>Сөйлеуді дамыту Міндеті</b> Негізгі ойды дұрыс жеткізе білу</p> <p><b>Мақсаты</b> Көліктер, олардың түрлері туралы түсінік беру</p> <p>–Суда жүзетін қандай көлік түрлерін білесіңдер?</p> <p>–Кемеде матростар жұмыс істейді, оларды капитан басқарады.</p> <p>–Кемелер жүзу үшін не керек?</p> <p>Педагог ыдысқа су құйып, қағаз кемені суға жібереді.</p> <p>–Кеме не үшін керек?</p> <p>Кеме тез жүзу үшін үрлеп толқын жасайық. Енді кемеге ат қояйық. Өзімізді кемеде отырмыз деп елестетейік те, Ермек Өтетілеуұлы ағамыздың «Кеме» өлеңінмен танысамыз. Өлеңді мәнерлеп оқып береді.</p> <p>Міне, Кеме, Мінем, Мен де.</p> <p>Сапарға алыс шығамын, Теңіз сырын ұғамын.</p> <p>Жолсеріктей, жан достардай бізден қалмай, Шағалалар шаршамастан шарқ ұрады: Сағымданған, бұлдыраған түзде шалғай.</p> <p>Кемемізді жағалаулар</p>	<p><b>Сауат ашу негіздері Міндеті</b> Сөзге дыбыстық талдау жасау дағдыларын жетілдір</p> <p><b>Мақсаты</b> дыбыстық талдау туралы алған білімдерін пысықтау</p> <p><b>Дидактикалық ойын «Үйшігін дұрыс тап»</b></p> <p>– Балалар, мен сендерге суретті карточкалар таратып беремін, сендер карточкадағы суретті атайсыңдар. Сол сөз дауысты дыбыстан басталса, тақтада тұрған қызыл үйшікке, ал дауыссыз дыбыстан басталса, көк үйшікке саласыңдар.</p> <p>Балалар жеке-жеке түсіндіріп, суреттерді өз үйшіктеріне салады.</p> <p>Дидактикалық ойын: «Кері сөзді ата»(доппен)</p> <p>– Балалар мен сендерге допты лақтырып сөз айтамын, сендер сол сөзге кері сөзді тауып айтасыңдар да, допты кері лақтырасыңдар.</p> <p>Мысалы: жаман-жақсы, ақ-қара, ақылды-ақымақ, білімді-білімсіз, қайырымды-қайырымсыз, биік-аласа,</p>	<p><b>Сауат ашу негіздері Міндеті</b> Сөздерді дыбыстық талдау: сөздегі дыбыстардың ретін, дауысты және дауыссыз дыбыстарды анықтау</p> <p><b>Мақсаты</b> дыбыстық талдау туралы алған білімдерін пысықтау</p> <p><b>Дидактикалық ойын: «Буынға бөл»</b></p> <p>– Мен сендерге суреттер көрсетем, сендер суретті атап, атуын шапалақпен буынға бөліңдер.</p> <p>Мысалы: жа-пы-рақ, жү-зім, ке-ру-ет, тү-йе, та-бақ, ке-рік, пи-яз, ө-рік, жыл-қы, ши-е, мы-сық, а-ғаш, ал-ша, қа-ла, үс-тел, шал- ма, тек-ше, те-ре-зе, са-ғат, са-ғыз, қой, қо-ян, түл-кі, піл, ке-се, ша-ныш-қы, ти-ін, и-не, пи-ма, ли-мон, ал-мұрт, қар-быз, қа-лам, ше-лек, қы-за-нақ, а-рыс-тан, жол-ба-рыс, тас-ба-қа, ба-қа, қай-мақ, кө-бе-лек т.б.</p>	<p><b>Сауат ашу негіздері Міндеті:</b> Сөйлем құрай білулерін, сөйлем сызбасын сыза білулерін жетілдіру</p> <p><b>Мақсаты</b> Суреттер бойынша сөйлемдер құрай білу</p> <p>дағдыларын жетілдіру</p> <p>. – Мен сендерге сөздің ең соңғы буынын айтпай аяқталмаған сөздер айтамын сендер соңғы буынды қосып сөзді аяқтап қайтадан айтасыңдар.</p> <p>Мысалы: аққа...ла, ба..ла, ба..нан, бан..тик, асқа..бақ, сә..біз, домбы..ра, қам..шы, балмұз..дақ, аялда..ма, дәріха..на, емха..на, балабақ..ша, бағдар..шам, қалам...сап, қыза..нақ, бұл..ақ, көзілді..рік, тоңазт..қыш, тер..ек, ша..тыр, ал..қа, апель..син, ау..ыл, ас...пан, қарын..дас, кер...ует, қа..зан, шаныш...қы, ба..лық, қал..қан, қаң..бақ, қа..мыр, шал..бар, кі..лем, жү..рек, жүге..рі, жұл..дыз.</p> <p>Әр дұрыс айтылған сөзге педагог жұлдызша беріп отырады. Ойын соңында жұлдызша</p>	<p><b>Көркем әдебиет Міндеті</b> - Сөйлегенде мақал-мәтелдерді қолдануға баулу</p> <p><b>Мақсаты:</b> Ертегіні баяндауда эпитет, теңеу сөзді қолдануға үйрету</p> <p><b>Мақалдың мағынасын түсініп ал.</b></p> <p>Берместің асы піспес, Қазаны оттан түспес.</p> <p>Мақалдың мағынасын педагог ешкімге өзінің асынан татқызбайтын, дайын тамақты ешкімге бермейтін адам деп түсіндіреді.</p> <p>Ойын-жаттығу: «Өз көңіліңмен бөліс».</p> <p>– Балалар, біз Алдаркөсені көргенде не істейміз? (Қуанамыз)</p> <p>– Ал сараң бай Шығайбайды көргенде не істейміз? (Ашуланамыз)</p> <p>Педагог ертегіні музыкалық театр арқылы сахналауды ұсынады.</p> <p>Ертегі кейіпкерлері бойынша рөлдерге бөледі.</p> <p>Басқа балалар көрермен болады. Музыкалық театр аяқталған соң көрермендерге бас иеді. Көрермендер қол шапалақтайды</p>

	шақырады	жылады-күлді, отырды-тұрды, ашты- тәтті, жапты-ашты, кір-шық, таза-лас, ыстық-суық, көрікті-көріксіз, жұмды-ашты, қатты-жұмсақ, ұзын-қысқа, жалпақ-жіңішке т.б.		саналып, жеңімпаз анықталады.	
Үзіліс:»					
<b>Қимылды ойын:</b> <b>« Күн мен түн »</b> <b>Мақсаты:</b> Балаларды ептілікке, жылдамдыққа, ажыратуға баулу. <b>Ойын мазмұны:</b> Балалар бірі « Күн», екіншісі « Түн» тобы болып екіге бөлінеді. Олардың бір-бірінен бөлек, өз үйлері болады. Тәрбиешінің көрсетуі бойынша екі команда да жаттығулар жасап тұрады. Тәрбиеші « Күн» деп белгі берген кезде, сол топтың балалары үйіне жеткізбей қуып жетулері керек. Қолға түскен балалар қуушылар қатарына қосылады. Сөйтіп, ойын осылайша алма-кезек жүріп отырады. Көп бала ұстаған команда жеңіске жетеді.	<b>Қимылды ойын:« Көгі-гөк »</b> <b>Мақсаты:</b> Шапшаңдыққа, ептілікке баулу. <b>Ойын мазмұны:</b> Тақпақ айтып, бір қызды « кемпір» етіп сайлайды. Қалғандары қаз болады. « Кемпір» шетке шығып тұрады, басқа ойыншылар қаздай тізіліп, бірінің соңынан бірі ұстап: Гөк, гөк, көгі көк, Гөк, гөк, көгі гөк. Гөк, гөк, көгі гөк,-деп қаздың жүрісіне еліктей ақырын оң мен солға шайқалып, « кемпірдің» қасына келеді. Бірінші келген балаға беріп: « Жоғалтпаңдар!»-деп тапсырады. Балалар айнала жүріп, қайтадан қаздай тізіліп « кемпірге» келеді. « Кемпір» Әлгің қайда? Қалды сайда!-деп сұрайды. Балалар бәрі бірдей. Әлгің қайда? - Қалды сайда!-деп жауап береді. Олай болса сендердің біріңді алып қаламын, деп « кемпір» балаларға бас салады. Балалар тізбегін жазбай қаша жөнелуі керек. Қолға түскен біреуін « кемпір» қасына алып қала береді. Ойын барлық балаларды түгел ұстап болғанша қайта жалғаса береді.	<b>Қимылды ойын:</b> <b>« Аққу-қаздар »</b> <b>Мақсаты:</b> Балаларды шапшаңдыққа, аңғарымпаздыққа тәрбиелеу. <b>Ойын мазмұны:</b> Алаңның бір шетіне қаздар тұратын үй белгіленеді, қарсы шетіне бақташы тұрады. Үйдің бір жақ бүйірінде қасқыр тұратын үңгір болады. Алаңның қалған жері жайылым болады. Бақташы қаздарды жайылымға қуып шығады, олар жайылып жүреді. <b>Бақташы:</b> Қаздар, қаздар, қаңқылдап, Барасыңдар қай жаққа. Қаздар: Айна көлі жалтылдап, Жатқан жасыл аймаққа. Бақташы: Біздің жерге түсе кет, Түсіп сусын іше кет. Қаздар: Сіздің жерге түсеміз Түсіп сусын ішеміз. Бақташы: Болсын онда жол жайлы! Қаздар: Бізге ол жаққа болмайды, Жолды тосып тұр сұр қасқыр. Бақташы: Олай болса, қалаған, Жақтарыңа бар аман. Қаздар қанаттарын жайып, жайылым арқылы үйлеріне			

		ұшады, ал қасқыр үңгіршек жүгіріп шығып, оларды ұстауға тырысады. Ұсталған қаздар қасқырдың үңгіріне қарай жүреді. Бірнеше рет жүгірістен кейін қасқырдың ұстаған қаздарфын санайды. Ойын 3-4 рет қайталанады.			
2 - ұйымдастырылған іс-әрекет					
	<p><b>Қоршаған ортамен таныстыру</b> <b>Міндеті:</b> - Жануарлардың тірі тіршілік иесі екендігін бақылау және себеп-салдарлық байланыстарды ажырату <b>Мақсаты</b> Табиғатты бағалай білуге, оған адамгершілік қарым-қатынас жасауға үйрету <b>«Ой-пой-пой» дидактикалық ойыны.</b> Педагог мынадай жағдайларды мысалға келтіреді: Үй жануарлары орманда тіршілік ете алады. Адам үй жануарларын бағады. Шошқа бағушы жылқыға күтім жасайды. Жылқыларға арнап жылқы қора салады.</p>	<p><b>Математика негіздері</b> <b>Міндеті:</b> - Қозғалыс бағыттары: сол жақтан оң жаққа, оң жақтан сол жаққа, жоғарыдан төменге, алға, артқа - <b>Мақсаты</b> : Талдау, салыстыру, қарапайым тұжырымдар жасау; зейін, есте сақтау, сөйлеуді дамыту – . Топпен жұмыс: Санамақ арқылы балалар топқа бөлінеді. Балалардың әрқайсысында өрнекті сурет (алаша) бар. Ойын жаттығуы. «Өз өрнегің туралы айтып бер». Балалар пішіндерді қарап, олардың орналасуын атауы тиіс</p> <div></div> <p><b>Балалар топтасып жұмыс істейді. Өрнектің элементтері қалай орналасқаны туралы айтады: оң жақтағы жоғарғы бұрышта – дөңгелек, сол жақтағы жоғарғы бұрышта</b></p>	<p><b>Математика негіздері</b> <b>Міндеті:</b> Кеңістікте және қағаз бетінде бағдарлау білімін қалыптастыру <b>Мақсаты:</b> кеңістікте және қағаз бетінде бағдарлау білімін қалыптастыру.</p> <p>«Суретті тап» дидактикалық ойыны Карточкалармен жұмыс ұсынады: Әрбір топта суреттері бар карточкаларды қараңдар. Одан кейін, мысалы, оң жақтағы жоғарғы бұрышта орналасқан суретті көрсетуді (фишкамен жабуды) ұсынады. Жаттығу бірнеше рет қайталанады. Мұқият тыңдап, заттардың орналасуын атайды. Карточкаларды қарайды. Педагогтің нұсқауы бойынша іс-қимыл жасайды</p>	<p><b>Математика негіздері</b> <b>Міндеті</b> Қағаз бетінде (жоғары, төмен, оң жақ, сол жақ, ортада) бағдарлауға, суретті сипаттау бойынша табуға үйрету <b>Мақсаты</b> кеңістікте және қағаз бетінде бағдарлау білімін қалыптастыру. 1-тапсырманы орындауды ұсынады. Суретке қарайды. Сөреде тұрған ойыншықтардың орналасуын айтады. – Маймыл қандай сөреде отыр? ( Оң жақтағы жоғарғы.) – Оның жанында қандай заттар бар? (Бұл сөреде басқа заттар жоқ.) – Кітаптардың үстіңгі жағында, астыңғы жағында нелер тұр? Жоғары – төмен, оң жақ – сол жақ сөздеріне сұрақ құрастыру. Педагог балалардан досының сұрақтарына жауап беруін сұрайды.</p>	<p><b>Қоршаған ортамен таныстыру</b> <b>Міндеті:</b> - Жануарларды әртүрлі белгілері бойынша: құстар, балықтар, жануарлар, аңдар, жәндіктер, топтастыру <b>Мақсаты</b> ) Балалардың балықтар, бақалар мен су жәндіктері 1 және олардың тіршілігі жайлы түсініктерін кеңейту</p> <p>суқоймасы мен оны мекендейтіндердің суреті мұқият қарап шығуды сұрайды. Балалардан суқоймаларында тіршілік ететін балықтар, бақалар мен жәндіктер туралы қызықты фактілер айтып берулерін өтінеді. Балалар педагогтің жетекші сұрақтарының көмегімен суда балықтар, бақалар мен жәндіктер тұратынын айтады. Балық – суда тіршілік ететін жануар. Оның денесі қабыршақпен қапталған. Олар тек қана суда тіршілік етеді. Балықтар су</p>

	<p>Сіздерге бүгінгі ҰОҚ ұнады ма? Балалар ойынға қосылады. Егер балалар педагогтің айтқанымен келіссе: «Ой-пой-пой, дәл солай!» – деп жауап береді. Егер келіспейтін болса: «Ой-пой-пой, олай емес!» – деп жауап береді.</p>	<p><b>шаршы, сол жақтағы төменгі бұрышта –сопақша, оң жақтағы төменгі бұрышта – тіктөртбұрыш, ал ортада үшбұрыш орналасқан</b></p>	 <p>Талқылап, сұрақтарға жауап береді.</p>	<p>астында желбезегінің көмегімен тыныстайды. Судағы ауа да ерекше. Суда тіршілік ететін бақалар да, жәндіктер де ондағы ауаны «аулауға» әбден үйренген. Ал, мысалы, жүзгіш қоңыз ауа көбіршіктерін кеуде қуысына салып алып, суға сүңгиді. Суқоймаларын мекендейтіндердің де пайдасы көп. Олар суды тазартады, оның мөлдір болуына ықпал етеді, құрап қалған өсімдіктерді жейді, судың түбін тазалайды</p>
--	--	--	---	---

**Үзіліс:**

<p><b>Қимылды ойын:</b>  <b>« Шарлармен алмасу »</b>  <b>Мақсаты:</b> Балаларды ептілікке, жылдамдыққа, ажыратуға баулу.  <b>Ойын мазмұны:</b>  Балалар орындықтарда дөңгеленіп отырады. Тәрбиеші қатар отырған екі балаға бір-бірден шар береді де ары қарай басқаларға ауыстырады ( біреуі оңға, біреуі солға ұсынады ). Шарлар бір-бірімен екі жақтан кездескенде балалар « Соқтығысты» деген сөзбен оларды соқтықтырады. Одан кейін балалар орындарынан тұрып, дөңгелекті айналып, қарсы жаққа барады, қалғандары орындықтарынан тұрып: « Жүгірдік, жүгірдік....» деп дауыстайды. Балалар өз орындықтарына жүгіріп келіп: « Ол шарды басқа балаларға береді де ойын қайталанады.  Бұл ойынды даладағы сазды алаңда өткізуге болады, онда балалар көк шөптің үстінде отырады</p>	<p><b>Қимылды ойын:</b>  <b>« Кішкене өзен арқылы »</b>  <b>Мақсаты:</b>  Балаларды қырағылыққа, байқампаздыққа үйрету,бірлікке,татулыққа тәрбиелеу  <b>Ойының шарты:</b>  Ойынға бір топ (6-8 адамнан) бала тартылады. Алаңда бір-бірінен 1,5-2м қашықтықта екі сызық сызылады. Бұл өзен.  Ойнаушылар сызықтың жанында-өзеннің жағасында тұрады. Олар өзеннен анық сызылған дөңгелектер арқылы аяғын суламай, тастан-тасқа секіріп өтуі керек. Дөңгелектердің арасының қашықтығы балалардың оларға бірінен-біріне секіре алатындай болуы керек. Өзеннен қатарынан 2-3 бала өтеді, ал қалғандары тәрбиешімен бірге оларды бақылап тұрады. Секіре алмай, аяғын сулап алғандары оны күнге кептіруге кетеді-орындыққа отырады. Кейін олар ойынға қайтып араласады, тәрбиеші оларды қалай болса да мақтап, жағаның екінші жағына өтуге көмектеседі.</p>
---	---

**3 - ұйымдастырылған іс-әрекет**

	<p><b>Қазақ тілі</b>  <b>Міндеті:</b> , Сөздерді жіктеп, тәуелдеп,</p>	<p><b>Қазақ тілі</b>  <b>Міндеті</b> - Сөздік қорларын жаңа сөздермен толықтыру,</p>	<p><b>Сөйлеуді дамыту</b>  <b>Міндеті:</b> Зат есімдерді сан есімдермен және сын</p>	<p><b>Көркем әдебиет</b>  <b>Міндеті:</b> - Айналасында болып жатқан оқиғаларға</p>	<p><b>Шығармашылық бейнелеу әрекеті</b>  <b>Міндеті:</b> -- балалар</p>
--	--	--	--	---	---

	<p>септеп қолдана білу  <b>Мақсаты</b> Нұр-Сұлтан қаласы туралы сөйлем құрап айтуға үйрету.  Нұр-Сұлтан қандай қала?  – Нұр-Сұлтан – астана.  Қуыршақ Сәуле: Мен сендерге Нұр-Сұлтанның көрікті орындарын көрсете аламын.  Интербелсенді тақтада көрсету. Нұр-Сұлтан – біздің астана. Мынау – Нұр-Сұлтан қаласы. Мынау – көше. Астанада көшелер көп.  – Көше таза. Көшелер таза.  – Мынау – үй. Үй – үйлер.  – Биік үй. Биік үйлер.  – Әдемі үйлер.  – Мынау – Бәйтерек. (Түсінік беріледі). Бәйтерек әдемі. Мынау – ескерткіш. Мынау – үш би ескерткіші.  Нұр-Сұлтан – жаңа қала.  Нұр-Сұлтан қандай қала екен? (Балалар «әдемі», «таза», жаңа сөздерін қолданып,</p>	<p>тақпақ жаттау,  <b>Мақсаты</b> Нұр-Сұлтан қаласы туралы сөйлем құрап айтуға үйрету.    <b>Дыбыстық жаттығу (айнамен орындалады).</b>  Ә-ә-ә-ә – бә-ә-ә й-те-рек – бәйтерек.  І -і-і, іс, ін, іні, іш-кіш – мынау – ескерткіш.  Ойын: «Жалғастыр». Сөздерді, сөйлемдерді бекітіп, қайталау.  Қа... (қала)  Кө... (көше)  Та... (таза)  Нұр-Сұлтан – жаңа... (Нұр-Сұлтан – жаңа қала.)  Нұр-Сұлтан – ... ( Нұр-Сұлтан – таза қала. Нұр-Сұлтан – әдемі қала.)</p>	<p><b>есімдерді зат есімдермен үйлестіре білуді жетілдіру</b>    <b>Мақсаты</b> Өлең арқылы көлік түрлерінің маңызын түсіндір  <b>Педагог өлең мазмұнын сұрақ қою арқылы сұрайды.</b>  –Өлең не туралы?  –Кемеге жол серік – деп нелерді айтып отыр?  –Алыс шалғайда не көрінеді?  –Енді осы өлеңді суретке қарап отырып, қайталап жаттап алыңдар.  –Балалар, бүгінгі оқу қызметінде нелер жайлы айтылды? Педагог екі тілде аудармаларды айтып өтеді.  Сөздік жұмыс.  Бұл жердегі «Сағымданған, бұлдыраған түзде шалғай» деген өлең жолдары «өте алыста, көз ұшында» деген мағынада  Ойын шарты: Суреттегі көлік түрлерінің жолдарын салу. Құрлықта жолмен жүретін болса астына жол, аспанда ұшатын болса бұлттар, суда жүзетіндерге көл салып беру керек.</p>	<p>өзінің көзқарасын білдіруге құлшынысын дамыту  <b>Мақсаты</b> . ертегіні ым-ишарамен сахналауға дағдыландыру    Алдаркөсенің басынан кешкен бір оқиғасы туралы қызықты ертегімен танысамыз.  Алдаркөсе қулығымен, айланымен адамдарға жақсылық жасап, көмектесіп отырған.  Ол әрдайым ән айтып, көңілді жүреді.  Ертегі – әдеби жанрдың бір түрі екенін еске түсіру.  Ертегіде шындық пен қиял-ғажайып оқиға аралас келіп отырады. Қиялдан туындайды.  Педагог «Шықбермес Шығайбай» ертегісін оқып береді  Ертегі мазмұны бойынша сұрақтар:  – Ертегі ұнады ма?  – Ертегі қалай аталады?  – Шықбермес Шығайбай қандай адам?  – Алдаркөсе Шығайбайды алдау үшін қандай қулық ойлап тапты?  – Алдаркөсе жабықтан сығалағанда не көрді?</p>	<p>бойында байқағыштық, қысқы табиғат құбылыстары ерекшелігін сезіне білуге үйрету  -- Біртекті заттардан сюжеттер құру, бірнеше пішінді бір тұғырға орналастыру  - Қайшы мен желімді дұрыс қолдану, еңбек қауіпсіздігі мен жеке гигиена ережелерін сақта  - Дайын үлгілермен және қарапайым сызба бойынша жұмыс істеу, бейнені кескіні бойынша қию үшін қайшыны қолдану  <b>Мақсаты</b> қысқы табиғатты салу, мүсіндеу, жапсыру, құрастыру  <b>Топтық жұмыс</b></p>
--	--	---	--	---	--



	жауап береді). Нұр-Сұлтан – жаңа қала. Нұр-Сұлтан – әдемі, таза қала			– Алдаркөсе үйге кіргенде, үйдегілер қандай әрекет жасады? – Шығайбай Алдаркөседен не туралы сұрады? – Алдаркөсе не деп жауап берді?	
--	---	--	--	--	--

Үзіліс: . Секіруге арналған қозғалмалы ойын: «Сызықтан секіру»

**Тіл дамытуға арналған жаттығулардың мақсаты:**

Балалардың дыбысты дұрыс айтуын түзету, тілін дамыту

**1.Т: Күй сандықты ашайық**

Б до- до- до

Т: тілдерін біз бастайық

Б: ре - ре - ре

Т: бас дыбысты бастайық

Б: ми - ми - ми

Г Жайлап әнге салайық

Б: до - до - до

**2. Шалқып шығар сонда күй**

Б: фа - фа - фа

Т: Бәрі до - дан басталар

Б: до- до -до

Т: До -ны қоштар басқалар

Б: До, ре, ми, фа, соль,ля , си, до



**Секіруге арналған ойын: «Сызықтан секіру»**

**Ойынның мақсаты:** Қос аяқтап секіру тәсілдерін үйрету.

**Мазмұны:** Ойын алаңының бір шетінен түзу сызық сызылады. Сыныптағы оқушылар санау арқылы төрт командаға бөлініп, олардың біріншілері сол сызықтың үстінде тұрады. Осы сызықтан 4-5 қашықтықта бір-бірінен ара қашықтығы 40-50 см болатындай өзара параллель 8-10 сызық жүргізіледі.

Мұғалімнің белгісі бойынша әр команданың бірінші тұрған ойыншысы бірінші сызыққа дейін жүгіріп келіп, аяқтарын біріктіріп ұстап, параллель сызықтардан қос аяқтап секіріп өтеді де, қайтып келіп, тізбектің артына барып тұрады.

Мұғалім секіріп өткен балалардың секіру әдістерін бағалап, басқа ойыншыларды көмекке шақырады. Бұдан соң келесі қатардағы төрт ойыншы секіріп өтеді.

Ойын осылай барлық ойыншылар секіріп өткенше жалғаса береді. Ойынның соңында әр қатардағы қос аяқтап жақсы секіретін балалардың аты аталады.

Ойынды бірнеше рет қайталап ойнатуға болады.

**Ойынның ережесі**

1. Ойыншылардың тез секіргені емес, дұрыс секіргені бағаланады.
2. Секіру кезінде балалар арасындағы ара қашықтықтар сақталуы керек.
3. Оқулықта көрсетілген секіру техникасы орындалуға тиіс.

Әдістемелік нұсқаулар.

Ойынды 1-2 рет өткізгеннен кейін, сыныптағы қос аяқтап секіру техникасын жақсы меңгерген екі-үш баланың секіргенін басқа ойыншыларға көрсетіп, басқа ойыншылардан солар сияқты секіруді талап ету керек.

			Ойынның педагогикалық маңызы. Секіру жаттығулары бала аяқтарының бұлшық еттерінің ,қарын, арқа,бұлшық еттерінің жетілуіне ықпалын тигізеді. Қимыл-қозғалыс әдістерін көбейтіп, қимыл сапаларының үйлесімі артады. Бала өз күшіне сенуге үйренеді.		
4 - ұйымдастырылған іс-әрекет					
	<p><b>Дене шынықтыру</b> <b>Міндеті:</b> - - Сырғанау. Өз бетінше мұзды жолмен сырғанау, жүгіріп келіп сырғанау <b>Мақсаты:</b> Сапты бұзбай бірінші-екінші деп саналуға үйрету. Бір қолмен допты еденге соғуды үйретуді жалғастыру, допты алақанды ашып қағып алу, кеудеден саусақтардың басымен итеріп лақтыру және аяқтың қасында еденге қырындап бір қолмен соғуға дағдыландыру</p> <p>• <b>«Түрлі түсті ғаламшар»</b> – бұл ғаламшардың тұрғындары түрлі түсті доптарды жақсы көреді. Допты еденге бір қолмен соғып, алақан жайып қайта саусақтың басымен қарсы алып, қайтарып, аяқтың жанына қарай еденге соғу. Себеттен түрлі доптарды алып, қалауынша тұра қалады. Допты еденге бір қолмен соғып, алақан</p>	<p><b>Музыка</b> <b>Міндеті:</b> -- - Әуенге ілесе отырып, ырғақты сақтап аспапта ойнауға дағдыландыру <b>Мақсаты:</b> Әуенге ілесе отырып, ырғақты сақтап аспапта ойнауға дағдыландыру . <b>Музыка тыңдау:</b> «Жан анам» (Е. Өміров) Ән айту: «Екеуміз әйбат баламыз» (И. Нүсіпбаев) «Бесік жыры» (И. Нүсіпбаев) Музыкалық-ырғақтық қимылдар: «Шеңберге тұр» (Л. Бетховен) Билер: «Тырналар биі» (Д. Абиров) Ойындар, хороводтар: «Төлдер» (Д. Ботбаев) Музыкалық аспапта ойнау: «Атқа мініп шабамыз» (В. Агафонников)</p>	<p><b>Дене шынықтыру</b> <b>Міндеті:</b> - Велосипед, самокат тебу. Шеңбер бойымен және тура жолмен өз бетінше екі дөңгелекті велосипед тебу. Оңға және солға бұрылу <b>Мақсаты</b> - Сапты бұзбай бірінші-екінші деп саналуға үйрету. Бір қолмен допты еденге соғуды үйретуді жалғастыру, допты алақанды ашып қағып алу, кеудеден саусақтардың басымен итеріп лақтыру және аяқтың қасында еденге қырындап бір қолмен соғуға дағдыландыру</p> <p>. <b>«Жорғалаушылар ғаламшары»</b> – бұл ғаламшардың тұрғындары тек еңбектеп, жорғалап қозғалады. Модульдерден аттап шынтақтап, тізерлеп, еңбектеп жүруге</p>	<p><b>Дене шынықтыру</b> <b>Міндеті:</b> - Баскетбол элементтері. Кеуде тұсынан екі қолымен допты бір-біріне лақтыру <b>Мақсаты</b> Сапты бұзбай бірінші-екінші деп саналуға үйрету. Бір қолмен допты еденге соғуды үйретуді жалғастыру, допты алақанды ашып қағып алу, кеудеден саусақтардың басымен итеріп лақтыру және аяқтың қасында еденге қырындап бір қолмен соғуға дағдыландыру</p> <p>«Сиқырлы ғаламшар» – бұл ғаламшардың тұрғындары алыптардан қортықтарға айнала алады. «Алыптар мен қортықтар» қимыл-қозғалыс ойыны. Залға шашырап бытырыңқы жүрісті орындайды. Әртүрлі музыка әуенімен сәйкес қимылдар жасайды: шапшаң әуенге үлкен адымдап, қолын жоғары көтеріп жүреді. Баяу әуенге кішкентай қадамдар жасап, қолдарын беліне қойып</p>	<p><b>Музыка</b> <b>Міндеті:</b> Динамикалық ерекшелікті көрсете отырып, эмоционалды түрде ән айту <b>Мақсаты</b> Әуенге ілесе отырып, ырғақты сақтап аспапта ойнауға дағдыландыру.</p> <p><b>) Музыка тыңдау:</b> «Жан анам» (Е. Өміров) Ән айту: «Екеуміз әйбат баламыз» (И. Нүсіпбаев) «Бесік жыры» (И. Нүсіпбаев) Музыкалық-ырғақтық қимылдар: «Шеңберге тұр» (Л. Бетховен) Билер: «Тырналар биі» (Д. Абиров) Ойындар, хороводтар: «Төлдер» (Д. Ботбаев) Музыкалық аспапта ойнау:</p>

Вариативтік компонент	жайып, саусақтың басымен қарсы алып, қайта қайтарып аяқтың жанына қарай еденге соғуға тырысады. Допты соққанда күш мөлшерін есептеп, дұрыс пайдалануға тырысады. Педагогтің белгісімен келесі ғаламшарға ұшады – (көзді жұмып) қараңғыда залмен қозғалысын жалғастырады		жаттығу. Шынтақтап, тізерлеп, еңбектеп залдың келесі жағына модульдерден асып өтеді. Қолдары мен аяқтарының жұмысын үйлестіруге, бағытын сақтап қозғалуға, басқа балаларға соғылмауға тырысады	жүреді.	«Атқа мініп шабамыз
	Ертегілер елі Тақырыбы: Оқы да біл, ойна да күл Мақсаты: Ойын арқылы балаларды рөлдерге бөлу, кейіпкерлердің сөздерін дұрыс айтуға үйрету.				
Серуенге дайындық	Киімдерді реттілікті сақтап дұрыс киінуге үйрету.	Киімдерді реттілікті сақтап дұрыс киінуге үйрету.	Киімдерді реттілікті сақтап дұрыс киінуге үйрету.	Киімдерді реттілікті сақтап дұрыс киінуге үйрету.	Киімдерді реттілікті сақтап дұрыс киінуге үйрету.
Серуен	Серуен-Бақылау №5 Бақылау: Торғайларды бақылау Мақсаты: — Қыстап қалатын құстар жайлы білімдерін толықтыру; — Қыс мезгіліндегі құстардың мінез-құлықтарындағы өзгешеліктер туралы түсініктерін қалыптастыру;	Серуен-Бақылау №6 Бақылау: Қардың түсуін бақылау Мақсаты: - Қардың қасиеттері туралы түсініктерін қалыптастыру; — Қардың түсуі туралы білімдерін молайту; — әдемілікке деген	Серуен-Бақылау №7 Бақылау: Ауладағы ағаштарды бақылау Мақсаты : — ағаштар туралы білімдерін молайту; — ағаштардың қысқы бейнесін бақылауды жалғастыру	Серуен-Бақылау №8 Бақылау: Аула тазалаушы еңбегін бақылау Мақсаты: — Аула тазалаушының еңбегін бақылауды жалғастыру;	Серуен-Бақылау №9 Бақылау: Ауладағы ағаштарды бақылау Мақсаты: — Ағаштар туралы білімдерін бекіту; — Салыстыру, сараптау, қортынды жасай білулерін дамыту.

<p>— құстарға қамқор болуға тәрбиелеу.</p> <p><b>Бақылау барысы</b> <b>Көркем сөз</b> <b>Торғайларды қорға.</b> Ө. Ақыпбекұлы</p> <p>Шыр-шыр еткен торғайды Қорғамасаң болмайды. Кіп-кішкене торғайлар Ағаштарды қорғайды. Таспен атып торғайды, Ұя бұзған оңбайды. Құс өкпелеп кетеді, Бақшамызға қонбайды. Тәрбиеші балармен әңгімелесу өткізеді.</p> <p>◆ Біздерде жылы жаққа ұшпай қалған құстарды қалай атаймыз? (қыстап қалатын құстар)</p> <p>◆ Қыстап қалатын құстар мен ұшып кететін құстардың қандай айырмашылығы бар? (<i>қыстап қалатын құстардың мамықтары қалың және тұмсықтары мықты борлады.</i>)</p> <p>◆ Қыстап қалатын қандай құстарды білесіңдер? (<i>торғай, қарға, тоқылдақ, сауысқан, кептер</i>)</p> <p>◆ Торғайлар қыста немен қоректенеді? (<i>дәндермен, қалдықтармен.</i>)</p> <p>◆ Қыстап қалған құстарды неге тамақтандыру керек? (<i>қыста құстарға азық жетіспейді, ал, егер олар тоқ болса аязға тоңбайды.</i>)</p> <p>◆ Құстарды бақылаған кезде олардың мінез-құлықтарынан нені байқадыңдар?. (<i>өздерінің</i></p>	<p><i>сезімдерін тәрбиелеу.</i></p> <p><b>Бақылау барысы</b> <b>Көркем сөз «Қыс» Т. Молдағалиев</b></p> <p><i>Жауа-жауа, қар жауып көп, Шұқырларға толады. Иығыңа қонады кеп, Мойныңа да қонады. Жауып бітер қарды тосып, Үйіңе де сыймайсың, Табиғаттың ақ көрпесін. Басуға да қимайсың. Тәрбиеші балаларға сұрақ қояды.</i></p> <p>◆ Ауа-райы қандай болғанда қар жабысқақ болады?</p> <p>◆ Аяқ астында қар неге сықырлайды?</p> <p>◆ Қар неге ұлпа болады?</p> <p>◆ Айналаға қараңдаршы, қандай әсем көрністерді көріп тұрсыңдар? (айнала аппақ, қар беті тап-таза т.б.)</p> <p><b>Зерттеу жұмысы</b> Ұшып келе жатқан қарды парақ бетіне қондыру, қардың қасиеттерін анықтау (ұлпа, мамық).</p> <p><b>Еңбек: өз алаңындағы ағаш түптерін қармен көму.</b> <b>Мақсаты:</b> бір мақсатта, бірлесе жұмыс істеу дағдыларын дамыту</p> <p><b>Қимылды ойын</b> «Ыстық-суық».</p> <p><b>Мақсаты:</b> тәрбиешінің белгісі бойынша әрекет етуге үйрету</p> <p><b>Жаттығу ойындары</b> <b>Қимылдарын дамыту.</b> <b>Мақсаты:</b> Қарды алысқа</p>	<p><b>Бақылау барысы</b> <b>Көркем сөз «Қыс» Р.Сәбитұлы</b></p> <p><i>Қар жамылды бақтарым Қыратым да, сайым да. Тағыпты қыс ақ қарын, Үкі етіп қайыңға. Бүркеніп ақ желекті, Жарқырайды маңайым. Ойға шомып теректің, Ақ шалыпты самайын. Тәрбиеші балаларға сұрақтар қояды:.</i></p> <p>◆ Ағаштардың жазғы бейнесі қандай еді??</p> <p>◆ Күзде қандай болды?</p> <p>◆ Қазіргі бейнесі қандай?</p> <p>◆ Кімнің есінде, ағаштар жапырағын неге түсіреді?</p> <p><b>Зерттеу жұмысы</b> Алма ағашы мен қайың ағашының қысқы тұрқын салыстыру</p> <p><b>Еңбек</b> Жолды қардан тазалау. <b>Мақсаты:</b> аула қараушыға көмектесу. Қимылды ойын: «Кім аққалаға бұрын жетеді?» <b>Мақсаты:</b> доға астынан еңбектеп өту дағдыларын жетілдіру. Жаттығу ойындары Секіру <b>Мақсаты:</b> орнында тұрып секіру техникасын меңгерулерін жетілдіру Халық болжамы. Ағашты қырау басса аяз болады, тұман түссе күн жылынады.</p>	<p>— Сөздік қорларын байыту; — Үлкендер еңбегіне деген сүйіспеншілік және құмет сезіміне тәрбиелеу; — Табиғатқа және айнала қоршаған ортаға деген сүйіспеншіліктерін арттыру</p> <p><b>Бақылау барысы</b> Тәрбиеші балаларға сұрақтар қояды:.</p> <p>◆ Аула тазалаушы қыста балабақша ауласында не істейді?</p> <p>◆ Жұмыс үшін ол қандай құралдарды пайдаланады?</p> <p>◆ Ағаштарды аяздан қорғау үшін ол не істейді?</p> <p>◆ Аула тазалаушы жұмысы адамдар және табиғат үшін керек пе?</p> <p>Еңбек Қуыршақ үшін қардан құрлыс тұрғызу. <b>Мақсаты:</b> —бірлесе жұмыс істеуге үйрету; —еңбексүйгіштікке тәрбиелеу. Қимылды ойын «Екі аяз»</p>	<p><b>Бақылау барысы</b> <b>Көркем сөз «Ағаштар» М.Әлімбаев</b></p> <p><i>Қысында да шырайлы, Жасыл шырша ұнайды. Түні бойы жауды қар, Салбырады сәнді тал. Тау баурайы төменде, Өседі жас емендер. Ауыл сәні терек, Терек егу керек. Сырғалы қайың, ақ қайың, Баптайын, күтіп, сақтайын. Басқа ағашпен аралас, Жайқалады қарағаш Көк қарағай, қарағай, Мейірбанды анадай, Көкке бойын созады, Көпке қолын созады. Балаларға сұрақтар:</i></p> <p>◆ Сендер тыңдаған өлең жолдарында қандай ағаштар туралы айтылған</p> <p>◆ Ағаштар не үшін керек?</p> <p>◆ Ол адамға не береді?</p> <p>◆ Қыста ағаштар бейнесі қандай болады?</p> <p>◆ Қысқы, жазғы түстері бойынша басқа ағаштардан айырмашылығы бар қандай ағаштарды білесіңдер?</p> <p>◆ Шырша мен қарағай туралы неге қысы-жазы бір түсте деп айтады?</p> <p>◆ Ағаштардың бір-бірінен қандай айырмашылықтары болады?</p> <p><b>Зерттеу жұмысы:</b> Балалар алаңдағы әр ағаштың бұтақтары, діңдері және</p>
--	---	--	---	---

	<p>азықтарын нан ұсақтары мен қалдықтарды, дәндерді тез табады. Тұмсықтарын қанаттарының астына тығып суықтан қорғанады)</p> <p>◆ Торғайлар неге адамдарға жақын маңға қоныстанады? (себебі адамдар жанында азық көп болады)</p> <p>Торғай, торғай, торғайсың, Жақын келіп қонғайсың. Жем шашайын тере ғойғ Сонда суыққа тоңбайсың. Еңбек қызметі</p> <p>Құстар қонақтайтын, жем шашатын жерді қардан тазалау.</p> <p><b>Мақсаты:</b> еңбекке деген ықыластарын арттыру.</p> <p>Қимылды ойын «Нысанаға тигіз».</p> <p><b>Мақсаты:</b> қшып бара жатқан заттың бағытын бақылау, қозғалыстың дұрыс орындалуын есептей білу.</p> <p>Жаттығу ойындары Қимылдарын дамыту</p> <p>Қарды алыс нысанаға лақтыру</p> <p><b>Мақсаты:</b> қозғалыс координациясын дамыту.</p>	<p>лақтыруға үйрету.</p> <p><b>Халық болжамы: Қыс қарлы болса, жаз жаңбырлы болады.</b></p>		<p><b>Мақсаты:</b> жүкіруге жаттықтыру;</p> <p>— Ойын ережесін сақтай білулерін тиянақтау</p> <p>Жаттығу ойындары</p> <p>Шаңғымен жүру.</p> <p><b>Мақсаты :</b> шаңғымен жүруге жаттықтыру, ептіліктерін, шыдамдылықтарын дамыту.</p>	<p>көрністері бойынша салыстырып, айырмашылықтарын анықтап қортынды жасайды.</p> <p>Еңбек</p> <p>Ағаш түптеріне қар үю.</p> <p><b>Мақсаты:</b> ағаштарға деген қамқорлық сезімге тәрбиелеу..</p> <p>Қимылды ойын</p> <p>«Аулада қандай ағаштар өседі?».</p> <p><b>Мақсаты:</b></p> <p>— Ағаштардың аттарын есте сақтауларын тиянақтау;</p> <p>— Сөздік қорларын байыту;</p> <p>— Табиғатқа қамқорлықпен қарауға тәрбиелеу.</p> <p><b>Жаттығу ойындары</b></p> <p>Қозғалыстарын дамыту:</p> <p>Аңдар биі</p> <p>Мақсаты: әртүрлі аңдар қозғалыстары арқылы ептілікке, жылдамдыққа, тапқырлыққа баулу.</p>
<p><b>Балалардың үйге қайтуы</b></p>	<p><b>Ата –аналарға кеңес</b></p> <p>Егер Сіздің балаңыз көпшіл, өз-жақындарыңыз бен бірге бөтен адамдарды жатырқамаса, ойын кезінде өздігімен ойнай білсе, мінезі ашық, өз құрдастарымен мейрімді болса мектепке келген күннен бастап – ақ үйреніп кететіне сеніңіз.</p>	<p><b>Ата –аналарға кеңес</b></p> <p>Егер Сіздің балаңыз көпшіл, өз-жақындарыңыз бен бірге бөтен адамдарды жатырқамаса, ойын кезінде өздігімен ойнай білсе, мінезі ашық, өз құрдастарымен мейрімді болса мектепке келген күннен бастап – ақ үйреніп кететіне сеніңіз.</p>	<p><b>Ата –аналарға кеңес</b></p> <p>- үйдегі жағдайда баланың өзіне - өзі қызмет етудің алғы шарттарына үйрете беріңіз: жуыну, қолын сүрту, шешіну, өз бетімен тамақтану, тамақ ішкенде қасықты пайдалану, горшокқа сұрану. Киімдері міндетті түрде өзіне ыңғайлы болуы шарт: шалбар не болмаса шорты</p>	<p><b>Ата –аналарға кеңес</b></p> <p>Егер Сіздің балаңыз көпшіл, өз-жақындарыңыз бен бірге бөтен адамдарды жатырқамаса, ойын кезінде өздігімен ойнай білсе, мінезі ашық, өз құрдастарымен</p>	<p><b>Ата –аналарға кеңес</b></p> <p>- баламен жағымды эмоционалдық жағдайлар жасау қажет, ол көбіне ата – ана жағынан болуы қажет, мектеп туралы, оның өзіне керектігін түсіндіріп балаңызды сүйіп, аймалап, жиі оған өз мейіріміңізді көрсетіңіз. Балаңыздың көзінше мектеп туралы өзіңізді толғандыратын</p>

			замоксыз, белдеушесіз.	мейрімді болса мектепке келген күннен бастап – ақ үйреніп кететіне сеніңіз.	мәселені айтудан аулақ болыңыз.
--	--	--	------------------------	---	------------------------------------

**Тәрбиелеу-білім беру процесінің циклограммасы**

**Білім беру ұйымы** Ы.Алтынсарин атындағы тірек мектеп (РО) жанындағы интернат КММ

**Мектепалды даярлық** О «б» сыныбы

**Балалардың жасы** 5 жас

**Жоспардың құрылу кезеңі** **1V-апта**    26 ақпан– 1наурыз   2023-2024 оқу жылы

Күн тәртібі	Дүйсенбі	Сейсенбі	Сәрсенбі	Бейсенбі	Жұма
<b>Балаларды қабылдау</b>	Балаларды көтеріңкі көңіл-күймен қарсы алу. Балалар үшін жайлы жағдай жасау. Балаларға тәрбиешінің толық аты - жөнін атап сәлемдесуді үйрету. Баланың бүгінгі көңіл күйі, оны не қызықтыратыны туралы сұрау, баланы жеке пікірін білдіруге тарту, бүгінгі ауа райы туралы				

	балалардың ойын білу				
<b>Ата-аналармен немесе баланың басқа заңды өкілдерімен кеңес , әңгімелесу</b>	<b>Ата-аналармен әңгіме:</b> Балалардың тазалығы жөнінде кеңес беру	<b>Ата-аналармен әңгіме:</b> Ата- аналарға балаларын ертеңгілік жаттығуға үлгертіп алып келулерін ескерту.	<b>Ата-аналармен әңгіме:</b> Балалардың жетістік пен дәрежесі үшін емес, сол қалпында сөзсіз қабылдап жақсы көретініңізді сездіріңіз.	<b>Ата-аналармен әңгіме:</b> Ата-аналарға балаларды тамақтарын тауысып жеуге үйретулерін ескерту.	<b>Ата –аналармен әңгіме:</b> «Дұрыс тамақтануға баулу»
<b>Балалардың дербес әрекеті (аз қимылды ойындар, үстел үсті ойындары, бейнелеу іс-әрекеті, кітаптарды қарау және басқалар)</b>	<b>Д/ойын: «Қарап ал да есіңе сақта»</b> <b>Мақсаты:</b> балаларды көрген суреттерді есі не сақтап,көз алдына елестете отырып ,әр қайсысын ретімен атап шығуға ,үй жану-арларының,аңдардын және құстардың жал-пы аттарын айтқызу. Оларды қорғауға қамқоршы болуға тәрбиелеу. <b>Көрнекіліктер:</b> үй жануарлары,аңдардың,құстардың суреттері.	<b>Д/ойын «Ғажайып қоржын»</b> <b>Мақсаты:</b> Балаларды заттарды тиісті қасиеттеріне қарай ажырата білуге үйрету. <b>Ойын шарты:</b> Қоржындағы затты сипап біліп атау. Бала затты дұрыс сипаттап бергеннен соң ғана зат қаптан алынып, балаларға көрсетіледі, ал дұрыс аталмаса қаптан алынбайды. <b>қажетті құралдар:</b> Ғажайып қоржын. Балалар санына сәйкес, таныс ойыншықтар.	<b>Д/ойын: «Экологиялық пирамида».</b> <b>Мақсаты:</b> Балаларды логикалық ойлай білуге, әр сатыны таңдауын негіздей отырып, экологиялық пирамида құрастыруға үйрету. Табиғаттағы барлық нысандардың өзара байланысын көре білуге баулу.	<b>Д/ойын: «Зоологиялық домино».</b> <b>Мақсаты:</b> Балалардың жабайы және үй жануарлары туралы білімдерін бекіту; ұғымталдыққа, зейін қоюшылыққа баулу. <b>Ойын ережелері:</b> Кімде-кім өз карточкаларын бірінші болып қойса, сол жеңімпаз болады. Жүрісті жіберіп алмай, карточканы дер кезінде қойып, мұқият болу.	<b>Д/ ойын:Не артық?</b> <b>Мақсаты:</b> Балаларды суретке қарап,оларды топтастыруға үйрету. Құстар мен жануарлардың жеке және жалпы аттарын айтқызу. Оларды қорғауға қамқоршы болуға тәрбиелеу.  <b>Көрнекіліктер:</b> әр түрлі құстар мен үй жануарлары бейнеленген суреттер.
<b>Ертеңгілік жаттығу</b>	Таңғы жаттығу кешені № 9				
<b>Ұйымдастырылған іс-әрекетке дайындық (бұдан әрі-ҰІӨ)</b>	Табиғатым тамаша, Көз тоймайды қараса. Табиғатты аялап, Сәлем саған-Жер ана! Сәлем саған-Нұрлы күн! Аман-есен болайық, Бейбітшілік қалайық. Біз әдепті баламыз, Біз ерекше баламыз, Қонақтарды көргенде	Табиғат қандай тамаша, Тоймаймыз біз де тамсана. Балықтар шіркін жүзеді, Табиғаттың жыры көп, Табиғаттың сыры көп.	Табиғат, сен тіршілік тұнып тұрған. Сен күнсің көтерілген күліп қырдан. Сен көлсің, сен ормансың. Сен - бұлбұлсың, Адамға сұлулықты шын ұқтырған!	Табиғатқа қамқор боп, Байлығын біз қорғайық. Әдепті да, тәртіпті боп, Жақсылығын қолдайық.	Біз балдырған тең басқан, Дос құшағын елге ашқан. Тілегіміз тыныштық, Ашық болсын көк аспан. Мықты болсын іргеміз, Бәріміз де біргеміз.



	Амандасып аламыз.				
<b>Мектепке дейінгі ұйым кестесі бойынша ҰІӨ</b>	<b>1 - ұйымдастырылған іс-әрекет</b>				
	<p><b>Сөйлеуді дамыту</b>  <b>Міндеті:</b> Шағын логикалық және хабарлау сипатындағы әңгімелерді құрастыру  <b>Мақсаты :</b> Сөздерде неше дауысты дыбыс болса, сонша буын болатынын түсіндіру</p> <p>– Сендер М.Төрежановтың өлеңдерін, әңгімелерін білесіңдер. Ол кісінің әңгімесімен, өлеңдерімен танысқанбыз. Ал қазір мен сендерге осы кісінің «Кім ақылды?» әңгімесін оқып, мазмұнын түсіндіремін.</p> <p>Кім ақылды?  Ерден мен Еркебұлан жұптарын жазбай, жап-жақсы ойнап жүр еді. Бір кезде қолдан жасалған көпірдің үстінде біріне-бірі қарсы келіп, түйісіп қалды.</p> <p>Ерден:  – Мен саған жол бермеймін! – деп, қасқайып, безеріп тұрып алды. Ал Еркебұлан:  – Мен саған бола ерегескім де, ойынды да бұзғым келмейді, сен өте бер, – деді де, оған жол берді.</p> <p>Педагог әңгіме мазмұнын балалардан сұрақ қою</p>	<p><b>Сауат ашу негіздері</b>  <b>Міндеті:</b> - Сөздерді дыбыстық талдау: сөздегі дыбыстардың ретін, дауысты және дауыссыз дыбыстарды анықтау  <b>Мақсаты</b> Дауысты, дауыссыз дыбыстардың түрлерін меңгеруге, сөз ішінен дыбыстың орнын анықтауға жаттығулар жасату</p> <p>Дидактикалық ойын:  «Дауыссыз дыбыстан басталатын сөз қос»  – Мен сендерге сөздер айтамын сендер сол сөзге дауыссыз дыбыстан басталатын, мағынасы ұқсайтын сөз ойлап айтуларың керек.</p> <p>Мысалы: әдемі ... (қыз), ағаш ... (бесік), темір ... (қаламсап), ақымақ ... (бала), қу ... (түлкі), қорқақ ... (қоян), терең ... (құдық), суық ... (қыс), жылы ... (көтем), дәмді ... (нан), жылы ... (киім), сүтті ... (сиыр), момақан ... (қозы), пайдалы ... (тамақ), тәтті ... (балмұздақ), қалың... (кітап), жұқа... (мата), жұмсақ... (мақта), керек ... (балға), әнші ...</p>	<p><b>Сауат ашу негіздері</b>  <b>Міндеті</b> Сызбаға сәйкес сөйлем құрауға, сөздер ішінен мағынасына қарай артық сөзді таба білу дағыларын жетілдіру.</p> <p><b>Мақсаты</b> Сызбаға сәйкес дауыссыз дыбыстардан басталатын сөйлемдер құрай білулерін жетілдіру</p> <p>Дидактикалық ойын:  «Сөздің бірінші дыбысын ата»  (Педагог суреттер көрсетеді).  – Мен сендерге сурет көрсетем, сендер суретті атап бірінші дыбысын анықтап айтасыңдар. Педагог балаларды екі командаға бөледі, бірінші бір командамен содан кейін екінші командамен ойнайды.</p> <p>Мысалы: апельсин (а), оқтау (о), ұя (ұ), ыдыс (ы), уық (у), әткеншек(ә), өрмекші(ө), ешк(е)і, элеватор(э),</p>	<p><b>Сауат ашу негіздері</b>  <b>Міндеті:</b> Дыбыстық талдауды үйретуді жалғастыру-  <b>Мақсаты</b> төрт дыбысты сөздерге дыбыстық талдау жасауды үйретуді жалғастыру</p> <p><b>Дидактикалық жаттығуы:</b> «<b>Дауыссыз дыбыстан басталатын сөз жалға</b>» Мен сендерге суретін көрсетіп сөз айтамын сендер тек дауыссыз дыбыстардан басталатын мағынасына келетін сөздер жалғауларың керек.</p> <p>Мысалы: алма (қызыл), тон (жылы), мысық (сары), тышқан (кішкентай), қасық (темір), жастық (жұмсақ), кітап (қызық), доп (жеңіл), ат (жүйрік), үстел (биік), кірпі (кішкентай), саңырауқұлақ (көп), алма (үлкен), нан (жұмсақ), сабын (сопақ), арба (жалпақ), таңқурай (майда), құлпынай (дәмді), банан (сары), кесе (әдемі), қалам (жасыл), етік (жылы), қозы (сүйкімді)...</p>	<p><b>Көркем әдебиет</b>  <b>Міндеті:</b> Өлеңді жатқа, мәнерлеп, интонациямен айту  <b>Мақсаты</b> Жыл мезгілдері туралы түсінігін қалыптастыру  Өлең не туралы?  – Авторы кім?  – Көктемде неге бәрі көңілді болады?  – Қандай жаңбыр жауады?  – Көктемде аспанның түсі қандай болады?  – Неліктен көктемді жақсы көресің?  Жұмбақты шеш.  Тал басында түндіксіз отау. (Құстың ұясы)  Есінде сақта!  Торғай шырылдайды.  Тоқылдақ тоқылдатады.  Қарға қарқылдайды.  Дидактикалық ойын:  «Тамаша»  Ойын шарты: тәрбиеші сөздер айтады. Жақсы, тамаша сөз болса, балалар жұдырығын түйіп, басбармағын көтеріп көрсетеді. Ал жаман сөз болса, басбармақты төмен қаратып жауап береді.  – Гүлдің иісі қандай?  – Лай суды ішуге бола ма?  – Құстардың даусы</p>



	<p>арқылы сұрайды.</p> <p>–Балалар, сендерге әңгіме ұнадыма?</p> <p>–Әңгіме кімдер туралы?</p> <p>–Екі бала не істеп жүр еді?</p> <p>–Олар неге таласты?</p> <p>–Екі балаланың қайсысы ақылды екен?</p> <p>–Неге ақылды, қай іс әрекетіне қарап ақылды екенін білдің дер?</p> <p>әңгімедегі «ойнап», «көпір», «балалар» деген әр сөздерді буынға бөліңдерші?</p>	<p>(қыз), мықты ... (жігіт), әдемі ... (көбелек), қызыл ... (шалбар), сары ... (өрік), өткір ... (пышақ), дарынды ... (бала) т.б.</p>	<p>ірімшік(і), ине(и), үтік(ү), арыстан(а), оймақ(о), ұлу(ұ), әтеш(ә), өшіргіш(ө), етік(е), экскаватор(э), ілгіш(і), ит(и), үкі(ү) т.б.</p> <p>– Балалар, сендер қандай дыбыстардан басталатын сөздер айттыңдар. Иә, дауысты дыбыстардан басталатын сөздер. Дауысты дыбыс екенін қайдан білдіңдер? Дыбысты айтқанда кедергіге ұшырамайды.</p>		<p>қандай?</p> <p>– Құстарды таспен атуға бола ма?</p> <p>– Жайқалып өскен көк шөп қандай?</p>
<p><b>Үзіліс:Затты лақтыру мен қағып алуға арналған ойындар</b>  <b>«Допты қуып жет»</b></p>					

<p><b>Тынымсыз Тіл туралы ертегі жаттығулары:</b> Сыйқырлы айнаға қарап отырып, араның масаның , шегірткенің, жыланның дыбыстарын салып көр. Осы дыбыстарды Тынымсыз Тіл ұнатады ма соны байқа. Ағайынды аралар. Ағайында арарармыз, Еңбек үшін жаралғанбыз. -3-3-3-3-3 Шырын іздеп күні бойы Гүл бақшаны аралаймыз -3-3-3-3-3 (Үш саусағыңды түйістіріп, ұшып жүрген араларға ұқсат, әрбір екі жолдан кейін аралардың ызылдағанын сал.) Жаман ара Қалмай ұшып соңынан, Ара құды Мұратты. -3-3-3-3 Шағып алып қолынан, Досымызды жылатты. -у-у-у-у (Араның дауысы мен баланың ара шаққандағы дауысын сал)</p>	<div></div>		<p><b>Ойын: «Допты қуып жет»</b> <b>Мақсаты:</b> Балаларды ептілікке, шапшаңдыққа тәрбиелеу. Тәрбиешінің берген белгісін мұқият тыңдай білуге үйрету. <b>Ойынның шарты:</b> Тәрбиеші балаларға доп салынған кәрзеңкені көрсетеді де алаңның бір жағында өзімен бірге қатарласа тұруды ұсынады. Одан кейін кәрзеңкеден доптарды алып, балалардан алысқа, әр жаққа лақтырады. Балалар доптарға жүгіреді, оларды алып кәрзеңкеге салады. Ойын қайталанады. Балалар қанша болса, доп та сонша болуы керек. Олардың әрқайсысы допты қуып жетіп, кәрзеңкеге салатын болсын.</p>		
<b>2 - ұйымдастырылған іс-әрекет</b>					
	<p><b>Қоршаған ортамен таныстыру</b> <b>Міндеті:</b> Қарапайым экологиялық ұғымдарды, адамның табиғаттың бір бөлігі екенін білу <b>Мақсаты</b> Табиғатпен пен адамның үйлесімділігі туралы түсініктерін бекіту.</p>	<p><b>Математика негіздері</b> <b>Міндеті:</b> - Талдау, салыстыру, қарапайым тұжырымдар жасауды бекіту <b>Мақсаты</b> Қағаз бетінде (жоғары, төмен, оң жақ, сол жақ, ортада) бағдарлауға, суретті сипаттау бойынша табуға үйрету. Талдау,</p>	<p><b>Математика негіздері</b> <b>Міндеті:</b> - Айлар, жыл мезгілдері туралы түсініктерді қалыптастыру, олардың ретін білу және атау <b>Мақсаты</b> Жыл мезгілдерінің реттілігі туралы білімдерін бекіту, әр жыл мезгілінің белгілерін</p>	<p><b>Математика негіздері</b> <b>Міндеті:</b> Жыл мезгілдерінің реттілігі туралы білімдерін бекіту, әр жыл мезгілінің белгілерін атау, жұмбақтарды шешу <b>Мақсаты</b> Жыл мезгілдерінің реттілігі туралы білімдерін бекіту,</p>	<p><b>Қоршаған ортамен таныстыру</b> <b>Міндеті:</b> -Қоғамдық орындарда мінез-құлық ережелері туралы; үйдегі, балабақша тобындағы міндеттері туралы түсініктерін кеңейту <b>Мақсаты</b> Адам бойындағы ұнамды, ұнамсыз қылықтарды</p>

	<p>Тәрбиеші балаларға түсіндіріп шығады. Біз бүгін табиғаттың не екенін білдік. Оны аялаудың, қадірлеудің қамқорлыққа алудың қажеттігін түсіндік. «Табиғат - Ана» деп бекер айтпаған. Сол себепті табиғатты қоршаған ортаны қорғап, қамқорлық көрсетіп аяласақ, ол біздің Отанды, елімізді, туған жерімізді қорғағанымыз екен.</p> <p>Ойын: «Табиғатқа қалай көмектесе аламын» Балалар шеңберге тұрып, доп арқылы сұрақтарға жауап береді. Судағы жәндіктерге қалай көмектесе аласың? Ауа таза болу үшін не істеу керек. Ағаштарға қалай көмектесе аласың? Гүлдерге қалай көмектесе аласың?</p>	<p>салыстыру, қарапайым тұжырымдар жасауды бекіту.</p> <p>- Суретке қарайды. Сөреде тұрған ойыншықтардың орналасуын айтады.</p> <p>– Маймыл қандай сөреде отыр? ( Оң жақтағы жоғарғы.)</p> <p>– Оның жанында қандай заттар бар? (Бұл сөреде басқа заттар жоқ.)</p> <p>– Кітаптардың үстіңгі жағында, астыңғы жағында нелер тұр?</p> <p>Жоғары – төмен, оң жақ – сол жақ сөздеріне сұрақ құрастыру. Педагог балалардан досының сұрақтарына жауап беруін сұрайды.</p>	<p>атау, жұмбақтарды шешу, айлардың атауларын жыл мезгілдеріне қарай айту.</p> <p>«Жыл бойы» (доппен) дидактикалық ойыны Педагог допты лақтырып, сұрақ қояды: Ақпан жыл ішінде нешінші ай? Жылдың соңғы айы қандай? Қазаннан кейінгі қандай ай? Жаз айларын ата және т.б.</p> <p>«Жыл мезгілі»</p>	<p>әр жыл мезгілінің белгілерін атау, жұмбақтарды шешу, айлардың атауларын жыл мезгілдеріне қарай айту.</p> <p>Ойын жаттығуы: «Мен бастаймын, сен жалғастыр» Педагог бастайды, балалар жалғастырады. Алдымен көктем, содан кейін ... жаз Алдымен бүгін, содан кейін ... ертең Алдымен қаңтар, содан кейін ... ақпан. Олар педагогті мұқият тыңдайды, сөйлемді мағынасы бойынша жалғастырады. Мұндай тапсырмаларды балаларды өздері құрастыруға шақыра аласыз</p>	<p>айыра отырып әдеп әліппесін бойына дарыту, тіл байлығын, таным белсенділігін арттыру</p> <p>Ойынды оқу қызметінен бос уақытта да ойнатуға болады. Бір бала «қарт әженің » рөлін ойнайды. Қалғандары «автобуста» келе жатқан «жолаушылар» болады. «Қарт әже» автобусқа кіргенде балалардың біреуі орын береді. Балалар қоғамдық көліктегі әдептілік ережелерді қайталайды. Қоғамдық көліктегі тәртіп ережелері</p> <ol style="list-style-type: none"> <li>1. Жол жүру билетін ал.</li> <li>2. Қарт адамдарға, кішкентай баласы бар адамдарға орын бер.</li> <li>3. Қоғамдық көлікте қоқыс тастама, сағызды лақтырма.</li> <li>4. Қатты дауыстап сөйлеме.</li> <li>5. Автобусты, трамвайды, троллейбусты алдынан да, артынан да айналып өтпе. Жолды кесіп өту үшін жақын маңдағы жаяу жүргіншілер өткеліне бар.</li> <li>6. Автобусқа алдыңғы есіктен кір, артқы есіктен шық</li> </ol>
--	---	---	--	--	--

**Үзіліс: Үстел үстінде ойналатын ойындар.**

**Қол моторикасын дамытуға арналған санамақ**

**Ойын:** Жүретін саусақтар.

**Мақсаты:** Саусақтарын жүргізе отырып, саусақты шынықтыру және заттарды атау үшін логикалық есін ұлғайту.

**Керекті құралдар:** Суреттері бар кітапшалар.

**Шарты:** Суреті бар кітапшаны алып, ішін ашып, ішінде балалар білетін деген суреттерді парақ бетінде саусақтарды жүргізе отырып (2 саусақпен), суретті нұсқап оның атын сұрайды. Балалар жауап береді. Сол ереже бойынша қайталанады.



**Ойын:** «Сарбаздарға не керек?» (5-10 мин)

**Мақсаты:** Елін, жерін жаудан қорғай білуге, елінің патриоты болуға тәрбиелеу.

**Керекті құралдар:** ойынға керек ресурстар.

**Мазмұны:** Ортаға 1 қатысушы шақырылады.

Маңдайына сурет қойылады. Бұл суретті қарама – қарсы отырған бала мимика арқылы қатысушыға көрсетіп, түсіндіреді. Ал ойынға қатысушы оны табу керек болады.

**3 - ұйымдастырылған іс-әрекет**

	<p><b>Қазақ тілі</b>  <b>Міндеті:</b> -, -Алған білімдерін тиянақтау  <b>Мақсаты</b> сөздік қорларын жаңа сөздермен толықтыру, мақал-мәтел, жұмбақ жаттау дағдыларын қалыптастыру.                      І айналым: Педагогтің мақалын жалғастырады. Отан – оттан да ... ( ыстық) Жақсы – ... (өнеге) Отан ... т.б                      II айналым: педагог жұмбақ жасырады. Өскен жері бау-бақша, Күрең қызыл шіркін-</p>	<p><b>Қазақ тілі</b>  <b>Міндеті</b> - -- Сөздік қорларын жаңа сөздермен толықтыру, мақал-мәтел, жұмбақ жаттау дағдыларын қалыптастыру,  <b>Мақсаты</b> сөздік қорларын жаңа сөздермен толықтыру, мақал-мәтел, жұмбақ жаттау дағдыларын қалыптастыру.                      III айналым: Жаңылтпаштарды қайталап айту арқылы жарысу. Педагог жаңылтпаштарды айтады, балалар жай, жылдам қайталайды. Доп теп, Дөп теп. Жағажайды жағалай, Жүгіреді Қамажай. Пай-пай-пай,</p>	<p><b>Сөйлеуді дамыту</b>  <b>Міндеті:</b> -Шығармашылықпен әңгімелеп беруді жетілдіру  <b>Мақсаты</b> Сөздерде неше дауысты дыбыс болса, сонша буын болатынын түсіндіру                      –Енді, балалар, біз ақылдылық, батырлық жайлы мақал жаттайық.                      Ақыл азбайды, білім тозбайды.  <b>Дидактикалық ойыны:</b> «Ойлап, тап!»                      Ойын шарты: педагог буын айтады, балалар жалғасын ойлап тауып жалғастырады. мысалы: ал–</p>	<p><b>Көркем әдебиет</b>  <b>Міндеті:</b> -- өлеңді жаттату арқылы мәнерлеп оқуға дағдыландыру  <b>Мақсаты</b> Жыл мезгілдері туралы түсінігін қалыптастыру                      Педагог жұмбақ жасырады: Күн күледі, Жер түлейді. (Көктем) – Енді, балалар, ақын Төлеген Айбергеновтің «Көктем» өлеңімен танысамыз. Өлең – әдеби жанрдың бір түрі екенін естеріне түсіру. Өлең сөз адамның жан тебіренісін әсерлі етіп жеткізеді. Ұйқас сөздермен суреттейді. Педагог өлеңді мәнерлеп</p>	<p><b>Шығармашылық бейнелеу әрекеті</b>  <b>Міндеті:</b> - - Қазақ оюларының элементтерімен қамзолды әшекейлеу, -аталған заттардан қалауы бойынша мүсіндеу және оларды ою-өрнектермен және қосымша заттармен (моншақ, дән және т.б.) безендіру, жұмыс барысында әртүрлі пішінді кескіштерді қолдану, олардың бетіне бедерлер жаса -- Қайшыны қолдануды бекіту: жолақтардан тікбұрышты пішіндер, шаршылардан үшбұрышты пішіндер, шаршы немесе</p>
--	---	--	---	--	--

	ай, Жидектің аты – ... (құлпынай) Астық пісіп, орақ түсіп, Қырман дәнге толады. Бөбектерім, айтыңдаршы, Бұл қай кезде болады? (Күзде).	Жайылып жүр тай. Ай-ай-ай, Ұшып кетті торғай. Үш кіші ішік піштім, Бес кіші ішік піштім, Неше кіші ішік піштім?	Кір–	оқиды, мазмұнын түсіндіреді. Көктем Көктем қандай көңілді, Көктем жаңбыр төгілді. Мөлдір аспан ашылып, Күннің көзі көрінді	тікбұрыштың бұрыштарын қию арқылы дөңгелек және сопақша пішіндерді қиып алу -- өзбетінше ойдан құрастыруға, құрдастарымен бірлесіп, шығармашылықпен құрастыруға баулу <b>Мақсаты</b> -қуыршақ камзолын салу,мүсіндеу,жапсыру,құра стыру <b>Топтық жұмыс</b>
--	--	--	------	---	--

**Үзіліс: . Қозғалмалы зерек ойындар «Өзен» ойыны**

**Еліктеу ойындары:**  
“Кім жақсы айтады”

**Р-р-р-ррр**



**Ы-ы-ы-ыыы**



**Гүлдерді иіскейік.** Балалар, біз өзімізді гүлдер бағында жүрміз деп елестетейік. Гүлдер әдемі және хош иісті болады. Кәне, гүлдерді иіскеп көрейікші. Жаттығу 2-3 рет қайталанады.

**Ойын: «Өзен»**

**Кішкене өзен арқылы.**

**Мақсаты:** балаларды ұйымшылдыққа тәрбиелейді. Бірі бәрі үшін, Бәрі бір үшін. Сезімін қалыптастырады және достыққа тәрбиелейді.

**Көрнекіліктер:** тақтай, жіп.

**Шарты:** Тәрбиеші екі сызық сызады да (үйдің ішінде жіпті пайдалануға болады) балаларға: мынау – «өзен», - дейді; оның үстіне тақтайдан көпір (ұзындығы 2-3м, ені 25-30см) салады да балаларға: «Көпір арқылы жүруді үйренейік», - деп ұсынады. Балалардың бір-біріне соқтығыспай тек тақтайдың үстімен ғана жүруін бақылай отырып, тәрбиеші балаларға суға құлап кетпеуі үшін жай жүру керек деп ескертеді: балалар тақтаймен

		4 - ұйымдастырылған іс-әрекет		ары-бері 2-3 рет жүріп өтеді.	
	<p><b>Дене шынықтыру</b> <b>Міндеті:</b> - Допты оң және сол қолмен алып жүруге жаттықтыру <b>Мақсаты:</b> Зейінді шоғырландыра білу дағдыларын қалыптастыру, талдау мен біріктіру жүйелерін үйлестіре білуін дамытуға жағдай жасау</p> <p>II.«Көктемге саяхат» 1.«Жылы жаңбыр» (жерді сулап, ағаш жапырақтары мен ауаны тазартып, жауын тамшыларымен ойнаймыз). Жауыннан кейін ауа тап-таза. Балаларға осы таза ауамен дем алу ұсынылады. 2.«Түрлі түсті кемпірқосақ» (түрлі түске боялып, өлкемізге сән берді). 3.«Жан біткен жасыл желек» (ағаштар, гүлдер, күн көзіне ұмтылады). 4.«Құстар-құстар» (әдемі құстар сиқырлы қанаттарын жайып, аспанға көтеріліп, қалқиды). 5.«Аңдар оянды» (оянып бой жазып, керіледі). 6.«Көбелектер» (гүлдің үстінде қалбалақтап, қалқиды да, қонады. Гүл шырынын татқан соң қайта</p>	<p><b>Музыка</b> <b>Міндеті:</b> - Музыкалық-ырғақты қимылдарды бірге жасау дағдыларын қалыптастыру <b>Мақсаты</b> Музыкалық-ырғақты қимылдарды бірге жасау дағдыларын қалыптастыру</p> <p><b>Музыка тыңдау:</b> «Ақ әжем» (К. Қуатбаев) Ән айту: «Әже тілегі» (Т. Қоңыратбай) «Екеуіміз әйбат баламыз» (И. Нүсіпбаев) Музыкалық-ырғақтық қимылдар: «Сағат» (Е. Андосов) Билер: «Полька» эстон халық биі Ойындар, хороводтар: «Қоянды ұстаңдар» (К. Қуатбаев) Музыкалық аспапта ойнау: «Янка» беларусь халық биі</p>	<p><b>Дене шынықтыру</b> <b>Міндеті:</b> Футбол элементтері. Берілген бағытқа допты оң және сол аяқпен тебу – <b>Мақсаты</b> - Тік баспалдақ сатыларымен жорғалауға жаттығу. Қол мен аяқтың қимыл үйлесімдігін дамыту</p> <p>«Ең ептілер». Баспалдақ сатыларының арасымен жорғалау. (2рет) Белгі бойынша алғашқы ойыншы баспалдақ сатыларының арасымен жорғалайды, модульды айналып өтіп дәл сол тәсілмен қайта қайтып, қолындағы қамшыны келесі ойыншыға береді. Ойын жалғаса береді</p>	<p><b>Дене шынықтыру</b> <b>Міндеті:</b> - Допты заттарды айналдыра жүргізу <b>Мақсаты</b> Тік баспалдақ сатыларымен жорғалауға жаттығу. Қол мен аяқтың қимыл үйлесімдігін дамыту</p> <p>«Қаңбақтар» (3 рет) Фитболды заттардың арасынан ирек жолмен алып жүру. Белгі бойынша алғашқы ойыншы заттардың арасымен модульды айналып фитболды алып жүреді де, қажетті жерге жеткен соң дәл сол тәсілмен қайта қайтып, қолындағы фитболды келесі ойыншыға береді. Ойыншылар екі аяқпен бірдей екпіндеп сырғып жүруге тырысады.</p>	<p><b>Музыка</b> <b>Міндеті:</b> * Музыкалық дыбысталуының сипаттамасына сүйене отырып, бейненің мазмұны мен музыкалық мәнерлілік элементтерімен байланыстыру <b>Мақсаты</b> Музыкалық-ырғақты қимылдарды бірге жасау дағдыларын қалыптастыру</p> <p><b>Музыка тыңдау:</b> «Ақ әжем» (К. Қуатбаев) Ән айту: «Әже тілегі» (Т. Қоңыратбай) «Екеуіміз әйбат баламыз» (И. Нүсіпбаев) Музыкалық-ырғақтық қимылдар: «Сағат» (Е. Андосов) Билер: «Полька» эстон халық биі Ойындар, хороводтар: «Қоянды ұстаңдар» (К. Қуатбаев) Музыкалық аспапта</p>

Вариативтік компонент	ұшып, басқа гүлге кетеді). 7.«Шөпте жатып демалайық!» (Жасыл шөпте жатып, айналамыздағы кереметтерді тамашалаймыз).				ойнау: «Янка» беларусь халық биі
	<b>Ертегілер елі</b> <b>Тақырыбы:</b> Досы көпті жау алмайды, ақылы көпті дау алмайды <b>Мақсаты:</b> Кейіпкерлердің сөздерін дұрыс айтуларын қадағалау және рөлдерін ретімен орындауға үйрету.				
Серуенге дайындық	Киімдерді реттілікті сақтап дұрыс киінуге үйрету.	Киімдерді реттілікті сақтап дұрыс киінуге үйрету.	Киімдерді реттілікті сақтап дұрыс киінуге үйрету.	Киімдерді реттілікті сақтап дұрыс киінуге үйрету.	Киімдерді реттілікті сақтап дұрыс киінуге үйрету.
Серуен	<b>Бақылау:</b> Аязды бақылау. <b>Мақсаты:</b> Қыс мезгіліндегі күннің суықтығы-аяз. Аяздан бетіміз бен қолымыздың тоңатынын, үсіріп жіберуі де мүмкін екенін, сол үшін де колғап, мойын орауыш тағатынымызды түсіндіру. <b>Еңбек:</b> Ауладағы қарды күреу. <b>Мақсаты:</b> Балаларды еңбек сүйгіштікке, бірлесіп жұмыс жасауға үлкенге көмек беруді үйрету. Күректі дұрыс ұстауға	<b>Бақылау:</b> Мұзды бақылау. <b>Мақсаты:</b> Мұзды көрсете отыра сипаттау. Қыс мезгілінде өзендер мен көлдердің бетін мұз басатындығы жөнінде түсінік беру. <b>Еңбек:</b> Тайғанақ жерге құм себу. <b>Мақсаты:</b> Балаларды бірлесіп жұмыс жасауға баулу. Өздеріне берілген тапсырманы тиянақты орындауларын қадағалау. Жаңа жыл туралы тақпақ	<b>Бақылау:</b> Ауа-райын бақылау. <b>Мақсаты:</b> Ауа-райын бақылай отырып, күз мезгілінің өзіне тән ерекшеліктерін көрсете сипаттау. <b>Еңбек:</b> «Таза алаң». <b>Мақсаты:</b> Аула сыпырушыға көмектесу.Тазалыққа, кішіпейілдікке үйрету.Үлкендердің еңбегін қадірлей білуге тәрбиелеу. <b>Жеке жұмыс: Е.Өтетілеуов</b>	<b>Бақылау:</b> Қарды бақылау. <b>Мақсаты:</b> Қыс мезгілінің ерекшеліктерін айту.Қар-түсі ақ, ұстасаң қолың тоңады, жылыға ериді.Ойлау қабілетін дамыту. <b>Тақпақ:</b> Аппақ көше, бар дала, Аппақ ой мен қыраттар. Ақ шатырлы қар қала,	<b>Бақылау:</b> Күнді бақылау. <b>Мақсаты:</b> Тірі табиғат үшін күннің маңызы, пайдасы, қажеттілігі. Қыста күннің қызуы төмендейтіні туралы түсінік беру. <b>Еңбек:</b> «Қыс қызығы». <b>Мақсаты:</b> Балалар мен ата-аналар біріге отырып, ойын алаңын әшекейлеу, қардан сырғанақ жасау. Бірлесіп еңбек етуге үйрету, үлкендердің еңбегіне құрметпен қарауға тәрбиелеу.

	<p>үйрету.  <b>Қим.ойын:</b> «Сырғанақ тебу».  <b>Мақсаты:</b> Балаларды ұйымшыл тату ойнауға, шанамен ойнауға шақыру, таудан төмен сырғанау әдісін үйрету.  <b>Жеке жұмыс:</b>  ( Нұрали, Бекарыс, Тілекжан, Аяулым)  Жұмбақ, Терезеге қонады, Әсем ою ояды.(Аяз).  <b>Мақсаты:</b> Жұмбақ жаттату арқылы есте сақтау, ойлау қабілеттерін дамыту, сөздік қорларын молайту.</p>	<p>жаттату.  Жаңа жыл,жаңа жыл,  Жаңа жылда-жаңа нұр.</p>	<p><b>«Күшік».</b>  <b>Мақсаты:</b> Ү дыбысының айтылуына жаттықтыру.Тақпақты мәнерлеп айтуға үйрету.  Е.Өтетілеуов. «Күшік».  Үреді үйшікте  Аулада күшіктер  Біреуі оның қап-қара,  Біреуі сары ала  Біреуі қардай ақ,  Біреуі сұр жолақ  Бәрібір, бәрінің жұмысы біреу-ақ; Үреді абалап  <b>Ойын:</b> «Қасқыр мен қаздар».  <b>Мақсаты:</b> Топ болып ойнауға, рөлдерді бөліп ойнауға қалыптастыру.  <b>Қимылдық ойын:</b> «Тымпи-тымпи».</p>	<p>Ақ жамылып тұр бақтар.  <b>Еңбек:</b> Ағаштар түбіне қар үю.  <b>Мақсаты:</b> Еңбексүйгіштікке тәрбиелей отырып, үйілген қардың маңызы туралы түсінік беру.  <b>Жеке жұмыс:</b> «Қыс қызығы»тақырыбынд а әңгіме құрату.  (Абдубақыт, Айару, Данагүл, Дильназ)  <b>Мақсаты:</b> Сөздік қорын дамыту, ойын жүйелеп жеткізе білуге үйрету.  <b>Ойын:</b> «Қардан түрлі бейнелер жасау».  <b>Мақсаты:</b> Ойынға қызығушылығын арттыру.</p>	<p><b>Жеке жұмыс:</b> Ақ сандығым ашылды,  Ішінен жібек шашылды.  (Күн)  <b>Мақсаты:</b> Балаларға жұмбақтарды жаттата отырып, тіл байлықтарын дамыту, ойлау қабілеттерін арттыру.  <b>Қимылды ойын:</b>«Айгөлек».  <b>Мақсаты:</b> Денені шынықтыру, шапшандыққа , ептілікке баулу.</p>
<p><b>Балалардың үйге қайтуы</b></p>	<p><b>Ата –аналарға кеңес</b>  Егер Сіздің балаңыз көпшіл, өз-жақындарыңыз бен бірге бөтен адамдарды жатырқамаса, ойын кезінде өздігімен ойнай білсе, мінезі ашық, өз құрдастарымен мейрімді болса мектепке келген күннен бастап – ақ үйреніп кететіне сеніңіз.</p>	<p><b>Ата –аналарға кеңес</b>  Егер Сіздің балаңыз көпшіл, өз-жақындарыңыз бен бірге бөтен адамдарды жатырқамаса, ойын кезінде өздігімен ойнай білсе, мінезі ашық, өз құрдастарымен мейрімді болса мектепке келген күннен бастап – ақ үйреніп кететіне сеніңіз.</p>	<p><b>Ата –аналарға кеңес</b>  - үйдегі жағдайда баланың өзіне - өзі қызмет етудің алғы шарттарына үйрете беріңіз: жуыну, қолын сүрту, шешіну, өз бетімен тамақтану, тамақ ішкенде қасықты пайдалану, горшокқа сұрану. Киімдері міндетті түрде өзіне ыңғайлы болуы шарт: шалбар не болмаса шорты замоксыз, белдеушесіз.</p>	<p><b>Ата –аналарға кеңес</b>  Егер Сіздің балаңыз көпшіл, өз-жақындарыңыз бен бірге бөтен адамдарды жатырқамаса, ойын кезінде өздігімен ойнай білсе, мінезі ашық, өз құрдастарымен мейрімді болса мектепке келген күннен бастап – ақ</p>	<p><b>Ата –аналарға кеңес</b>  - баламен жағымды эмоционалдық жағдайлар жасау қажет, ол көбіне ата – ана жағынан болуы қажет, мектеп туралы, оның өзіне керектігін түсіндіріп балаңызды сүйіп, айналап, жиі оған өз мейіріміңізді көрсетіңіз. Балаңыздың көзінше мектеп туралы өзіңізді толғандыратын мәселені айтудан аулақ болыңыз.</p>



				үйреніп кететіне сеніңіз.	
--	--	--	--	------------------------------	--

**Тәрбиелеу-білім беру процесінің циклограммасы**

**Білім беру ұйымы** Ы.Алтынсарин атындағы тірек мектеп (РО) жанындағы интернат КММ

**Мектепалды** О «б» сыныбы

**Балалардың жасы** 5 жас

**Жоспардың құрылу кезеңі** 1-апта 04 – 07 наурыз 2023-2024 оқу жылы

Күн тәртібі	Дүйсенбі 4.03	Сейсенбі 5.03	Сәрсенбі 6.03	Бейсенбі 7.03	Жұма
<b>Балаларды қабылдау</b>	Балаларды көтеріңкі көңіл-күймен қарсы алу. Балалар үшін жайлы жағдай жасау. Балаларға тәрбиешінің толық аты - жөнін атап сәлемдесуді үйрету. Баланың бүгінгі көңіл күйі, оны не қызықтыратыны туралы сұрау, баланы жеке пікірін білдіруге тарту, бүгінгі ауа райы туралы балалардың ойын білу				
<b>Ата-аналармен немесе</b>	<b>Ата-аналармен әңгіме:</b>	<b>Ата-аналармен әңгіме:</b>	Ата-аналармен әңгіме:	<b>Ата-аналармен әңгіме:</b>	

баланың басқа заңды өкілдерімен кеңес , әңгімелесу	Балалардың тазалығы жөнінде кеңес беру	Ата- аналарға балаларын ертеңгілік жаттығуға үлгертіп алып келулерін ескерту.	Ата-аналарға балаларды тамақтарын тауысып жеуге үйретулерін ескерту	Ата-аналарға балаларды тамақтарын тауысып жеуге үйретулерін ескерту.	
Балалардың дербес әрекеті (аз қимылды ойындар, үстел үсті ойындары, бейнелеу іс-әрекеті, кітаптарды қарау және басқалар)	<p><b>Сөйлеп тұрған таңғы радио:</b>  <b>«Нұр төккен,гүл көктем»</b> жайлы әңгімелесу  Мақсаты: сурақтарға толық жауап беруге үйрету.  <b>Дидактикалық ойын:</b>  <b>«Дала гүлдерін білесің бе?»</b>  <b>Көрнекілігі:</b> көктем мезгілі суреті. Слайд суреттер.  <b>Әдіс-тәсілі: көрсету, түсіндіру.</b>  <b>Технология:</b>ақпараттық  <b>Интеграция:</b> қатынас, Шығармашылық.  <b>Қостілділік:</b> көктем –весна,  <b>Барысы:</b> Көктем мезгіліндегі өсімдіктердің тіршілігі, шөптесін өсімдіктер ( 4-5 түрін), жидектер, саңырауқұлақтар туралы суретпен жұмыс жасау  <b>Мақал-мәтел:</b> Бір ағаш кессең,жүз ағаш отырғыз  <b>Сергіту сәті:</b> Әуен қойылады. Балалар ілесіп, қимылдар жасайды.  <b>Күтілетін нәтиже:</b>  <b>Біледі:</b> Көктем мезгіліндегі өсімдіктердің тіршілігі туралы;  <b>Меңгереді:</b> өсімдіктер ( 4-5 түрін), жидектер, саңырауқұлақтар туарлы</p>	<p><b>Үстел үсті театр ойыны:</b>  <b>Еріншектер:</b>  Тық-тық, тық-тық,  Тұр орыннан бас бармақ,  Балң үйрек сен де тұр,  Ортан терек, сен де тұр,  Шылдыр шүмек сен де тұр,  Титтей бөбек қане тұр,  Саусақтарым, ал жүгір.</p>	<p><b>«Табиғат мінезі» Дидактикалық ойын:</b>  <b>«Бұл қай кезде болады?»</b>  <b>«Көктем көрінісі»</b>  <b>Мақсаты:</b> көктем мезгілінің ерекшелігін білу.  <b>Шарты:</b> суретке қарап әңгімелеу.  <b>Еңбек тапсырмасы:</b>  Кезекшілікті ұйымдастыру  Табиғат ерекшеліктері туралы суретке қарап, қай мезгілде болатыны туралы әңгімелеу</p>	<p><b>« Сәлем жаңа күн» Д/ойын :</b> «Жанды және жансыз табиғатты ажырат». Жер,су,ауа.  <b>Мақсаты:</b> балаларға берілген тапсырманы тез шешуге,жылдам жауап беруге, ауада,суда не болатынын дұрыс айтуға төселдіру.  Қоршаған ортаға қамқорлық сезімін тәрбиелеу.Шапшаң жауап беруге баулу.  <b>Еңбек тапсырмасы:</b>  Балықтарға жем шашу</p>	


	білімдерін қалыптастыру				
<b>Ертеңгілік жаттығу</b>	Таңғы жаттығу кешені № 12				
<b>Ұйымдастырылған іс-әрекетке дайындық (бұдан әрі-ҰІӨ)</b>	<b>Психомоторлық жаттығу:</b> <i>Тәулік бойы тынбайтын, Болайықшы ақ жаңбыр. (Ақырын жсауған жсауын тырсылын жсасайды) Астан-кестен жсауатын, Өткінші енді біз жаңбыр. (Тез-тез жсауған жаңбыр тырсылын келтіред)</i>	<b>Психомоторлық жаттығу:</b> <i>Әппақ болып таң атты, Түтін тіке шығады. Қарлығаштар қанатын Самғап биік ұшады.</i>	<b>Психомоторлық жаттығу:</b> <i>Күндей жадырап, Айдай арайлап, Жұлдыздай жадырап, Судай таза көңілмен, Бүгінгі күнімізді бастайық</i>	<b>Психомоторлық жаттығу:</b> <i>Сылдырлайды мөлдір су, Мөлдір суга қолыңды жу. Жуынсаңсаң сен әрдайым, Таза бетің, маңдайың.</i>	<b>Психомоторлық жаттығу:</b> <i>Күндей жадырап, Айдай арайлап, Жұлдыздай жадырап, Судай таза көңілмен, Бүгінгі күнімізді бастайық</i>
<b>Мектепке дейінгі ұйым кестесі бойынша ҰІӨ</b>	<b>1 - ұйымдастырылған іс-әрекет</b>				
	<b>Сөйлеуді дамыту</b> <b>Міндеті -</b> Шығармашылықпен әңгімелеп беруді жетілдіру <b>Мақсаты :</b> Мамандықтармен таныстыру <b>Күтілетін нәтиже:</b> <b>Жасайды:</b> бір-біріне жақсы тілектер айтып бойтұмар сыйлайды, келген қонаққа сұрақтар қояды, өлең жолдарындағы мамандықтарды санап айтады, өз ата-аналарының мамандықтары туралы айтып береді, шығармашылық әңгіме құрайды; <b>Түсінеді:</b> әр алуан мамандақтар бар екенін, бәрі де қажет екенін; <b>Қолданады:</b> әр мамандық иесіне қажетті затты	<b>Сауат ашу негіздері</b> <b>Міндеті:</b> - -сөздегі дыбыстардың ретін, дауысты және дауыссыз дыбыстарды анықтау <b>Мақсаты</b> әр дыбыстың сөздегі орны аса маңызды екенін түсіндіру <b>Күтілетін нәтиже:</b> <b>Жасайды:</b> дыбыстың сөз ішіндегі орнын анықтайды. <b>Түсінеді:</b> дыбыстардың сөз ішінде өз орындары бар екенін түсінеді. <b>Қолданады:</b> дыбыстар туралы білімдерін. Дыбыстармен жұмыс Сызбаны тақтаға іледі. – Сөздер дыбыстардан тұратынын білесіңдер, дыбыстар жеке тұрғанда ештеңені білдірмейді. Мысалы а, б, қ. Осылай айтсақ, ешкім ештеңе түсінбейді. Егер осы	<b>Сауат ашу негіздері</b> <b>Міндеті:</b> - -сөздегі дыбыстардың ретін, дауысты және дауыссыз дыбыстарды анықтау <b>Мақсаты</b> әр дыбыстың сөздегі орны аса маңызды екенін түсіндіру <b>Күтілетін нәтиже:</b> <b>Жасайды:</b> дыбыстың сөз ішіндегі орнын анықтайды. <b>Түсінеді:</b> дыбыстардың сөз ішінде өз орындары бар екенін түсінеді. <b>Қолданады:</b> дыбыстар туралы білімдерін «Дыбыстың сөздегі орнын тап» дидактикалық жаттығуы Педагог сөз сызбасын тақтаға іледі. – Балалар, піл, апа, қап сөздерінде «п» дыбысы қай жерде орналасқанын табайық. Сызбаларға белгілейік. Балалар піл сөзінде «п» дыбысының бірінші тұрғанын,	<b>Сауат ашу негіздері</b> <b>Міндеті:</b> - Геометриялық фигуралардың дайын суреттерінің сыртын шетке шығармай бастыру, бояу <b>Мақсаты</b> Геометриялық фигуралардың дайын суреттерінің сыртын шетке шығармай бастыру, бояу <b>Күтілетін нәтиже:</b> <b>Жасайды:</b> дыбыстың сөз ішіндегі орнын анықтайды. <b>Түсінеді:</b> дыбыстардың сөз ішінде өз орындары бар екенін түсінеді. <b>Қолданады:</b> дыбыстар туралы білімдерін : Дәптермен жұмыс Геометриялық	

	<p>тауып, орнына қояды. –Өз ата-аналарың қандай жұмыс жасайды? Қандай мамандық иесі? Білесіңдер ме? Педагог балаларға М.Хакімжанованың «Кім немен ойнайды?» өлеңін мәнерлеп оқып береді</p> <p>Теңізші болатын бала, Бұлақпен ойнайды. Емші болатын бала, Сынаппен ойнайды. Батыр болатын бала, Қынаппен ойнайды. Жарықты жағатын бала, Шырақпен ойнайды. Шопан болатын бала, Диқан болатын бала, Топырақпен ойнайды. Ғалым болатын бала, Кітаппен ойнайды. Балаларға өлеңді екінші рет оқығанда, өлең жолдарында кездесетін мамандақтарды саусақтарымен санап отыруды тапсырады</p>	<p>дыбыстарды қосып, «бақ», – деп айтсақ, онда бәріміз жеміс бағы туралы айтылғанын білеміз. Әр дыбыстың сөз ішінде өз орны бар. Мысалы «лақ» сөзінде: • «Л» дыбысы бірінші тұр; • «а» дыбысы екінші тұр; • «қ» дыбысы үшінші тұр. Әр айтылған дыбыстың өз орны бар. Егер дыбыстарды дұрыс айтпасақ, сөз дұрыс құралмайды. «Дұрыс тап» дидактикалық ойыны – Балалар, мен тақтаға сызба ілемін, сендер мен айтқан дыбыс сөздің қай жерінде тұрғанын, яғни басында, ортасында, соңында тұрғанын тауып, төртбұрышты бояйсыңдар. Сендер бір төртбұрыштың бір дыбыс екенін білесіңдер. Л дыбысын орнан анықтаймыз. Мысалы: (п) піл, апа, қап. Есімізде сақтаймыз: берілген дыбыс сөздің басында, ортасында, соңында болуы мүмкін</p>	<p>апа сөзінде ортасында тұрғанын, қап сөзінде соңында тұрғанын айтады.</p>	<p>фигуралардың дайын суреттерінің сыртын шетке шығармай бастыру, бояу Жалғастыр <b>Саусақ жаттығуы</b> Алақанның біреуін Кері қарай бұрайық. Алақаны демалсын, Қол үстінен ұрайық</p>	
<p><b>Үзіліс:</b> Затты лақтыру мен қағып алуға арналған ойындар «Допты қуып жет»</p>					

<p><b>Тынымсыз Тіл туралы ертегі жаттығулары:</b> Сыйқырлы айнаға қарап отырып, араның масаның , шегірткенің, жыланның дыбыстарын салып көр. Осы дыбыстарды Тынымсыз Тіл ұнатады ма соны байқа. Ағайынды аралар. Ағайында арарармыз, Еңбек үшін жаралғанбыз. -3-3-3-3-3 Шырын іздеп күні бойы Гүл бақшаны аралаймыз -3-3-3-3-3 (Үш саусағыңды түйістіріп, ұшып жүрген араларға ұқсат, әрбір екі жолдан кейін аралардың ызылдағанын сал.) Жаман ара Қалмай ұшып соңынан, Ара қуды Мұратты. -3-3-3-3 Шағып алып қолынан, Досымызды жылатты. -у-у-у-у (Араның дауысы мен баланың ара шаққандағы дауысын сал)</p>	<div></div> <div></div> <div></div>	<p><b>Ойын: «Допты қуып жет»</b> <b>Мақсаты:</b> Балаларды ептілікке,шапшаңдыққа тәрбиелеу.Тәрбиешінің берген белгісін мұқият тыңдай білуге үйрету. <b>Ойынның шарты:</b> Тәрбиеші балаларға доп салынған кәрзеңкені көрсетеді де алаңның бір жағында өзімен бірге қатарласа тұруды ұсынады. Одан кейін кәрзеңкеден доптарды алып, балалардан алысқа, әр жаққа лақтырады. Балалар доптарға жүгіреді, оларды алып кәрзеңкеге салады. Ойын қайталанады. Балалар қанша болса, доп та сонша болуы керек. Олардың әрқайсысы допты қуып жетіп, кәрзеңкеге салатын болсын.</p>			
<b>2 - ұйымдастырылған іс-әрекет</b>					
	<p><b>Қоршаған ортамен таныстыру</b> <b>Міндеті:</b> - Тірі және өлі табиғат құбылыстары туралы білімдерін кеңейту. «Өлі табиғат» ұғымымен таныстыру (су, ауа, мұз сүңгілері, күн, бұлт, қар, тастар, жел, жаңбыр) <b>Мақсаты</b> Балалардың «адам, жануар және өсімдіктер үшін</p>	<p><b>Математика негіздері</b> <b>Міндеті</b> Шартты өлшемнің көмегімен заттардың ұзындығын, енін, биіктігін өлшеу және осы өлшемдер бойынша бірнеше заттарды салыстыру <b>Мақсаты</b> шартты өлшемнің көмегімен заттарды шамасы бойынша салыстыру дағдыларын</p>	<p><b>Математика негіздері</b> <b>Міндеті</b> Шартты өлшемнің көмегімен заттардың ұзындығын, енін, биіктігін өлшеу және осы өлшемдер бойынша бірнеше заттарды салыстыру <b>Мақсаты</b> шартты өлшемнің көмегімен заттарды шамасы бойынша салыстыру дағдыларын қалыптастыру</p>	<p><b>Математика негіздері</b> <b>Міндеті</b> Шартты өлшемнің көмегімен заттардың ұзындығын, енін, биіктігін өлшеу және осы өлшемдер бойынша бірнеше заттарды салыстыру <b>Мақсаты</b> шартты өлшемнің көмегімен заттарды шамасы бойынша салыстыру дағдыларын</p>	.



	<p>тіршілік көзі – ауа» деген түсініктерін кеңейту.</p> <p>Далада жел соғып тұрғанын қалай білуге болады? Жел – тез жылжитын ауа ағымы. Дәптердегі кейіпкерлер – Қуаныш немесе Айсұлудың сұрақтарына жауап береді.. Далада жел соғып тұрғанын ағаш бұтақтарының қозғалуына, су бетіндегі қозғалысқа, аспандағы бұлттардың көшуіне (қыста – боран, бұрқасын) қарап білуге болады.</p> <p><b>Күрделі сұрақ: ауа кімдерге керек?</b></p> <p>Балалар ауаның адамдарға да, жануарлар мен өсімдіктерге де тіршілік ету үшін өте қажеттігін дәлелдейді. Ауа таза болуы үшін не істеу керектігі туралы болжамдарын айтады (ағаш егу қажет, терезелерді ашып, бөлмелердің ауасын жаңартып тұру керек, қоқыс тастамау қажет, көліктер мен зауыт-фабрикалардан шығатын зиянды газдарды азайту керек).</p> <p>Топтағы тәрбиеленушілерді тәжірибеалдық жұмыстарға тарта отырып, тану үдерісін ұйымдастырады.</p> <p>Адамдардың ішінде ауа бар-жоғын зерттеуге шақырады.</p>	<p>қалыптастыру</p> <p>Өздерінің салыстыру тәсілдерін ұсынады. Педагог балаларға мойынорағыштарды көзбен алдымен екеуден, одан кейін үшеуден салыстыруды ұсынады. Жауаптың толық болуы керек екеніне назар аударады: (қызыл мойынорағыш ақ мойынорағыштан ұзынырақ, жасыл мойынорағыш қызыл мойынорағыштан қысқарырақ). Балалар мойынорағыштардың ұзындығын өлшеу бойынша практикалық жұмысқа қатысады. Оларды ұзындығы бойынша қалай салыстыруға болатынын кім біледі? Оларды бір-бірінің жанына осылай жақындатуға бола ма? (Қате жақындатуды көрсетеді). Тыңдайды, бір-біріне жақындату керек деп жауап береді. - Екеуінің шеті сәйкес келетіндей етіп жақындату керек. - Заттың ұзындығын өлшеудің және салыстырудың басқа тәсілдері бар ма? Бір-бірінің үстіне салу техникасын қолданамыз. Педагог өлшеу кезінде</p>	<p>Ойын жаттығуы: «Кім биік, аласа немесе тең» – Балалар, кімнің бойы биік, кімнің бойы аласа, кімнің бойы бірдей екенін қалай білесіңдер? Топтың жартысына жұптасып тұруды ұсынады. Топтың екінші жартысы жұптарды салыстырады; одан кейін балалар орын алмастырады. Сұрақтарға жауап береді, бір-бірімізге жақын немесе бір-бірімізге арқамызды тақап тұрамыз.</p>	<p>қалыптастыру</p> <p>17- кестедегі демонстрациялық материалмен жұмыс – Қай ағаштың ең биік екенін қалай анықтауға болады? Ең төмен? Педагог көз арқылы анықтауды ұсынады, балалар қайың - ең биік ағаш деп атайды. Мүмкін біз қателескен болармыз? Қалай тексереміз? Біз қандай шартты өлшемді аламыз? Жолақ – таяқшаны ұсынады. Қай ағаштың биік екенін салыстыру үшін, балалармен бірге осындай таяқтарды бүкіл биіктікте орналастырады. Балалар әр ағаштың астына саны бар карточка қояды. Балалар ең көп санды табады. Осы ағаш ең биік болады. Енді ең төмен ағашты табыңыз. .</p>	
--	--	---	--	---	--

	<p>Балалар әліппе- дәптердегі суретті негізге ала отырып тәжірибе жасайды. Әр баланың алдында стақан мен түтікше тұр. Балалар түтікшені суға салып үрлейді, көпіршік шығады. Көпіршіктер дегеніміз – біздің ішіміздегі ауа. Біз түтікшені үрлеген кезде ішіміздегі ауа көпіршік болып шығады. Бірақ, тағы да үрлеу үшін біз тағы да ауа жұтып аламыз. Содан соң түтікшені үрлеген кезде, суда көпіршіктер пайда болады. Полиэтилен қалташаны аламыз. Ішінде ештеңе жоқ, бос. Оны бірнеше рет бүктейды. Бос. Содан соң ішіне ауа толтырып, айналдырады. Қалтамызға не болды? Шынымен де, ішіне ауа толтырылған қалтаның пішіні өзгеріп шыға келді. Ол неге ұқсайды? Енді қалтаны шешіп, ішіндегі ауаны шығарамыз. Ол қайтадан босап қалды. Не өзгерді? Себебі, қалта қайтадан босады. Балалар осыған қатысты пікірлерін білдіреді.</p> <p>Ауаны көзбен көруге бола ма деген сұрақтың жауабын табу мақсатында тәжірибе жұмысын ұйымдастырады.Талқылайды, тіршілік ету үшін ауа өте</p>	<p>мойынорағыштың бір ұшы сәйкес келетініне көз жеткізеді. Педагог балалардың өткен ұйымдастырылған оқу қызметінде заттың ұзындығын шартты өлшеуіш арқылы өлшеп үйренгенін еске түсіреді. Шартты өлшеуіш ретінде қағаз жолағын ұсынады. Балалар шартты өлшеуішті пайдаланып нәтижелерін айтады, қызыл мойынорағыш ақтан ұзынырақ, жасыл мойынорағыш ақтан қысқарырақ. «Тең заттар» ұғымымен таныстыру. Педагог ұзындығы мен ені тең жолақтарды әр қолына ұстап, балаларға көрсетеді. -Қай жолақ ұзынырақ? Қалай тексеруге болады? Балалар талқылайды, өлшеу жолдарын ұсынады. Педагог жолақтарды бір-бірінің үстіне салып, сәйкес екенін көрсетеді. -Жолақтар туралы не айтуға болады? (жолақтардың ұзындығы тең)</p>			
--	--	---	--	--	--

	қажет деген қорытынды жасайды. Балаларды ауаны сезінуге шақырады.Парақты алып, оны жиырады. Бетіне апарып, желпиді. Жеңіл, салқын ауа сезіледі				
Үзіліс: Жүгіруге арналған ойындар «Күн мен жаңбыр»					
<b>Тынымсыз Тіл туралы ертегі жаттығулары:</b> <b>Шегіртке.</b> Ш-ш-ш-шегірткемін ш-ш-ш-шырылдақ, Ән саламын ш-шырылдап: -ш-ш-ш-ш-ш Жоқ тұрақты мекенім, Ш-ш-ш-шөпті қорек етемін. -ш-ш-ш-ш-ш (Шегіртке болып «ш»дыбысын айтып көр.) <b>Қоңыз.</b> Тым қатулы кескіні, Жақтырмаймын ешкімді, Үлкен қара қоңыздың Дауысы алыстан естілді: -ж-ж-ж-ж-ж Мұндай сұмдық бола ма? Келе салып сонаға Гүжілдеді: «Бұл ж-ж-ж-жерге Енді қайтіп ж-ж-ж-жолама!» -ж-ж-ж-ж-ж Көбелек пен инелік Қалды тіптен именіп. Мұңды әуен басталды Шегірткеміз күйзеліп: -ш-ш-ш-ш Ызылдады ара да: -з-з-з-з-з Ызылдады маса да: -з-з-з-з-з Ал өрмекші үн түнсіз				<b>Ойын: «Күн мен жаңбыр»</b> <b>Мақсаты:</b> Балалардың есте сақтау қабілеті, бақылағыштығы жақсарады. <b>Ойынның шарты:</b> Балалардың алаңның бір шетінен немесе бөлменің қабырғасынан біразырақ жерге қойылған орындықтардың артында тізерлеп отырады да «терезеге» (орындықтың арқасындағы тесікке) қарайды. <b>Ұсыныс: Тәрбиеші:</b> «Аспан ашық, күн шығып тұр! Серуенге шығуға болады», - дейді. Балалар бүкіл алаңда жүгіріп жүр. «Жаңбыр! Тез үйге жүріңдер!» деген сигналды естіп, бәрі өз орындарына қарай жүгіріп келіп, орындықтардың артына отырады. Тәрбиеші қайтадан: «Күн шықты! Барыңдар, серуендеңдер», - дейді «терезеге» (орындықтың арқасындағы тесікке) қарайды.	



<p>Жасырынды тасаға «Тыныштықты бүгінгі Келді дағы бүлдірді»- Деп қоңызға құмырсқа Өз ренішін білдірді. Ал қоңызға бәрібір, <b>Айтатыны:</b> «Ары ж-ж-жүр!» Жанында еш досы жоқ, Гүж-гүж етіп әлі жүр. (Балақай, ойыншық жәндіктермен үстел театрын жасап ойнауға болады. Әр жәндіктің сөзін айтып болған соң, оның дыбысын салуды ұмытпа)</p>					
3 - ұйымдастырылған іс-әрекет					
	<p><b>Қазақ тілі</b> <b>Міндеті:</b> -- Қазақ тіліне тән ә, ө, қ, ү, ұ, і, ғ, н, һ дыбыстарын, осы дыбыстардан тұратын сөздерді дұрыс айтуға дағдыландыру <b>Мақсаты</b> Алматы қаласы туралы білімдерін кеңейту Электронды қазақ үйінен «Алматы – гүл қала» әнін тыңдату. – Бұл ән не туралы? (Алматы қала туралы). Қуыршақ Сәуле: Біз сендерге Алматының көрікті орындарын көрсете аламыз, диск көрсетеді. Интербелсенді тақтада Алматымен таныстыру. – Мынау – Алматы қаласы. Мынау – метро. Баратын жерімізге жылдам апарады. Мынау – саябақ. Алматыда саябақ бар. Саябақ көп. Саябақтар әдемі. (Бірнеше саябақ суреттері көрсетіледі). Мынау – Медеу мұзайдыны.</p>	<p><b>Қазақ тілі</b> <b>Міндеті</b> - Таныс немесе бейтаныс ертегілер мен шағын көркем шығармалардың мазмұнын иллюстрациялар бойынша қайталап айту <b>Мақсаты</b> ертегіні сахналау, диалогке қатысуға үйрету Педагог: Балалар, қандай ертегі білесіңдер? Қандай ертегі ұнайды? Бүгін сендерге қуыршақтар – Сәуле мен Арман «Қолғап» ертегісін сыйлық ретінде алып келді. Педагог суреттің көмегімен «Қолғап» ертегісін балаларға айтып береді. – Ертегі ұнады ма? – Ертегіде кімдер бар? – Мынау – қолғап.</p>	<p><b>Сөйлеуді дамыту</b> <b>Міндеті</b> - Негізгі ойды дұрыс жеткізе білу, монологты байланыстырып құра білу, әңгімені бірізді айту <b>Мақсаты:</b> Мамандықтар жайлы әңгіме жүргізу арқылы сөздік қорларын толықтыру <b>Күтілетін нәтиже:</b> <b>Жасайды:</b> бір-біріне жақсы тілектер айтып бойтұмар сыйлайды, келген қонаққа сұрақтар қояды, өлең жолдарындағы мамандықтарды санап айтады, өз ата-аналарының мамандықтары</p>	<p><b>Көркем әдебиет</b> <b>Міндеті:</b> Өлеңді жатқа, мәнерлеп, интонациямен айту <b>Мақсаты</b> өлеңді жаттату арқылы тілдік бейнелілігін сезінуге баулу. Бүгін ақын Әбубәкір Қайранның «Әже» өлеңімен танысамыз. Өлең – әдеби жанрдың бір түрі екенін естеріне түсіру. Өлең сөз адамның жан тебіренісін әсерлі етіп жеткізеді Әже Еркелетіп ертемен Оятады ол мені. Таңғы таза ауамен, Тазалаймыз бөлмені. Ертегісі өзінің Таусылмайды не түрлі. Әжімдері көзінің Мейірімі секілді. Кимешегін, жаулығын Теңеп аппақ гүлге мен.</p>	

	<p>Мынау – Көктөбе. Медеу, Көктөбе туралы қысқаша айтып өту. – Алматы қандай қала екен? – Алматы – әдемі, әсем қала. Әдемі, әсем.</p>	<p>– Мынау не? (Қолғап). – Бірінші кім келді? (Тышқан) – Тышқан қандай? – Тышқан кішкентай. – Екінші? (Бақа) – Бақа не деді? – Бақа не істейді? – Тышқан не деді? – Соңғы кім келді? (Аю) – Барлығы неше болды? (6) – Аю қандай? – Аю үлкен. – Аю қалай жүреді?</p>	<p>туралы айтып береді, шығармашылық әңгіме құрайды; <b>Түсінеді:</b>әр алуан мамандақтар бар екенін, бәрі де қажет екенін; <b>Қолданады:</b>әр мамандық иесіне қажетті затты тауып, орнына қояды. <b>Дидактикалық ойын: «Кімге не керек?»</b> <b>Ойын шарты:</b> Әртүрлі мамандық иелеріне қандай құрал қажет, жапсырмалар орнын тауып жабыстырады. .Педагог балалардан «Кім болам?» деген тақырыпта шағын әңгіме құрауларын сұрайды</p>	<p>Әжемнің денсаулығын Тілеп жүрем күнде мен! (Әбубәкір Қайран)</p>	
<p><b>Үзіліс: «. Қозғалмалы зерек ойындар «Өзен» ойыны.</b></p>					
<p><b>Еліктеу ойындары:</b> “Кім жақсы айтады” <b>Р-р-р-ррр</b></p> <div></div> <p><b>Ы-ы-ыы-ыыы</b></p> <div></div>		<p><b>Гүлдерді иіскейік.</b> Балалар, біз өзімізді гүлдер бағында жүрміз деп елестетейік. Гүлдер әдемі және хош иісті болады. Кәне, гүлдерді иіскеп көрейікші. Жаттығу 2-3 рет қайталанады.</p>			
<p><b>Ойын: «Өзен»</b> <b>Кішкене өзен арқылы.</b> <b>Мақсаты:</b> балаларды ұйымшылдыққа тәрбиелейді. Бірі бәрі үшін, Бәрі бір үшін. Сезімін қалыптастырады және достыққа тәрбиелейді. <b>Көрнекіліктер:</b> тақтай, жіп. <b>Шарты:</b> Тәрбиеші екі сызық сызады да (үйдің ішінде жіпті пайдалануға болады) балаларға: мынау – «өзен», - дейді; оның үстіне тақтайдан көпір (ұзындығы 2-3м, ені 25-30см) салады да балаларға:</p>					

				«Көпір арқылы жүруді үйренейік», - деп ұсынады. Балалардың бір-біріне соқтығыспай тек тақтайдың үстімен ғана жүруін бақылай отырып, тәрбиеші балаларға суға құлап кетпеуі үшін жай жүру керек деп ескертеді: балалар тақтаймен ары-бері 2-3 рет жүріп өтеді.
4 - ұйымдастырылған іс-әрекет				
Вариативтік компонент	<p><b>Дене шынықтыру</b> <b>Міндеті:</b> Футбол элементтері. Берілген бағытқа допты оң және сол аяқпен тебу</p> <p>– <b>Мақсаты</b> - Тік баспалдақ сатыларымен жорғалауға жаттығу. Қол мен аяқтың қимыл үйлесімдігін дамыту</p> <p>«Ең ептілер». Баспалдақ сатыларының арасымен жорғалау. (2рет)</p> <p>Белгі бойынша алғашқы ойыншы баспалдақ сатыларының арасымен жорғалайды, модульды айналып өтіп дәл сол тәсілмен қайта қайтып, қолындағы қамшыны келесі ойыншыға береді. Ойын жалғаса береді</p>	<p><b>Музыка</b> <b>Міндеті:</b> - Әлемдегі ең асыл жан – анаға деген сүйіспеншіліктерін музыка арқылы жеткізе білуге үйрету <b>Мақсаты</b> Әлемдегі ең асыл жан – анаға деген сүйіспеншіліктерін музыка арқылы жеткізе білуге үйрету</p> <p><b>Музыка тыңдау:</b> «Аман болшы, анашым» (Б. Қабиева) Ән айту: «Анашым» (Е. Хасанғалиев) «Әже тілегі» (Т. Қоңыратбай) Музыкалық-ырғақтық қимылдар: «Ленталармен жаттығу» (В. Моцарт) Билер: «Киіз басу» («Келіншек» халық күйі, өңдеген Б. Дәлденбай) «Полька» (эстон халық биі) Ойындар, хороводтар: «Балақан да алақан» (Ө. Байділдаев) Музыкалық аспапта ойнау: «Күншуақ» (Е. Құсайынов)</p>	<p><b>Дене шынықтыру</b> <b>Міндеті</b> <b>Міндеті:</b> - Допты заттарды айналдыра жүргізу</p> <p><b>Мақсаты</b> Тік баспалдақ сатыларымен жорғалауға жаттығу. Қол мен аяқтың қимыл үйлесімдігін дамыту</p> <p>«Қаңбақтар» (3 рет)</p> <p>Фитболды заттардың арасынан ирек жолмен алып жүру.</p> <p>Белгі бойынша алғашқы ойыншы заттардың арасымен модульды айналып фитболды алып жүреді де, қажетті жерге жеткен соң дәл сол тәсілмен қайта қайтып, қолындағы фитболды келесі ойыншыға береді. Ойыншылар екі аяқпен бірдей екпіндеп сырғып жүруге тырысады.</p>	<p><b>Дене шынықтыру</b> <b>Міндеті:</b> - Допты қақпаға тебу. Допты бірнеше рет аяқпен қабырғаға тебу. <b>Мақсаты</b> Заттарды тік нысанаға лақтыруды үйрене түсу, иықтан жоғары алға қарай шұғыл шығарып, қолды айналдыра сермеп лақтыру дағдыларын дамыту</p> <p><b>«Жігіттер» (3 рет)</b> Хоп-фитболмен текшелердің арасымен арқаны тік ұстап секіру, еденнен шұғыл итеріліп, жартылай бүгілген аяғымен жұмсақ секіріп қайта қону.</p>

	<b>мен көктемнің келуі</b> <b>Мақсаты:</b> Ертегінің мазмұны бойынша кейіпкерлердің іс – әрекетіне қарап, әсерлі көңіл- күйін білдіре отырып сезіне білуге үйрету. Ертегіні сахналау.				
<b>Серуенге дайындық</b>	Киімдерді реттілікті сақтап дұрыс киінуге үйрету.	Киімдерді реттілікті сақтап дұрыс киінуге үйрету.	. Киімдерді реттілікті сақтап дұрыс киінуге үйрету	Киімдерді реттілікті сақтап дұрыс киінуге үйрету.	.
<b>Серуен</b>	<p><b>Наурыз</b> <b>Серуен-Бақылау №1</b> <b>Бақылау: Маусымдық өзгерістерді бақылау</b> <i>Мақсаты:</i> — Табиғаттағы көктемгі өзгерістер туралы түсініктерін қалыптастыру; — айнала қоршаған ортадан көктем өзгерістерін көре білуге үйрету; — табиғатты бақылауға деген қызығушылығын арттыру, қамқор болуға тәрбиелеу. <i>Бақылау барысы</i> <i>Тәрбиеші:</i> <i>Балалар, мені тыңдаңдар, қазір мен сендерге өлең оқимын, сендер жасырынған сөздерді табыңдар.</i> <i>Жауған қарымен, ... құнар береді. (қыс)</i></p>	<p><b>Наурыз</b> <b>Серуен-Бақылау №2</b> <b>Бақылау: Қайың ағашын бақылау</b> <i>Мақсаты: қайың ағашы туралы, ағаштардың көктемгі өзгерістері туралы білімдерін молайту.</i> <i>Бақылау барысы</i> <i>Көркем сөз «Жас шыбық» А. Меңдібай</i> <i>Көшетін әкеп қайыңның, Отырғыздым аулаға.</i> <i>Жіп-жіңішке жас шыбық, Өспейді деп ойлама.</i> <i>Жас шыбық өсіп толады, Әсем қайың болады, Сугарып, күтіп, баптасам.</i> <i>Қайың көп ағаштардың ішіндегі сұлу ағаштардың бірі. Оның аппақ діңі жұқа қабықпен қапталған. Қайың қыс шыққан бойда бүр жарып шыға келеді. Халық әндері мен ертегілеріне қайыңды жиі қосқан. Оны сүйіспеншілікпен</i></p>	<p><b>Наурыз</b> <b>Серуен-Бақылау №4</b> <b>Бақылау: Итті бақылау</b> <i>Мақсаты: жануарлардың көктемгі өмірі туралы түсініктерін жүйелендіру;</i> — жануарлар тіршілігіндегі өзгерістер себебін іздей білуге үйрету, өздерінің үйіндегі жануарларына деген жауапкершілік сезімдерін дамыту. <i>Бақылау барысы</i> <i>Көркем сөз «КҮШПІМ» А. Меңдібай</i> <i>Кіп-кішкентай күшігім, Сүйкімдісін өзінің.</i> <i>Еркелейді ойнақтап, Жылтырын-ай көзінің.</i> <i>Оратылып аяққа, Бір сәт тыным таппайды.</i> <i>Кел, достарым, жасқанба, Күшігім менің қаппайды</i> <i>Тәрбиеші сұрақтары.</i> ♦ Бұл күшік сендерге</p>	<p><b>Наурыз</b> Серуен-Бақылау №5 <b>Бақылау: Бұлттарды бақылау</b> <i>Мақсаты: әлемді жалпы түсінудің негізі ретінде жер мен аспанды біртұтас деп ұғынуды қалыптастыруды жалғастыру</i> <i>Бақылау барысы</i> <i>Көркем сөз «Бұлт» Ә. Ақыпбекұлы</i> <i>Бұлттың қайда тұрағы, Біле алмадым мұны әлі. Білерім көк аспанның Бұлт көшпелі бұлағы. Тәрбиеші балаларға сұрақ береді.</i> ♦ Аспанға қараңдар, не көріп тұрсыңдар? ♦ Бүгінгі бұлттар қандай? ♦ Қалай ойлайсыңдар, бүгін қар немесе жаңбыр жауады ма?</p>	.

	<p>Үлкендер қарбалас, ... дән себеді. (көктемде) Бақ пенен бақшаны, ... баптап өсіреді. (жазда) Дихандар жемісін, ... жинап береді. (күзде) Тәрбиеші сұрақтары: *Өлеңде қандай жыл мезгілдері туралы айтылған? *Қазір жылдың қай мезгілі? *Көктемнің алдында қай мезгіл болды? *Көктемнің келуімен табиғатта қандай өзгерістер болады? *Қазір айналадан қандай өзгерістерді көруге болады? Зерттеу жұмысы: Балабақша ауласынан күннің жылуымен еріген қар суын (қар айналасындағы ылғалды жер) табу, оның неге ерігенін әңгімелеу. (көктемде күн шуағы молаяды, күн көзі көп түскен жердегі қар жібиді де, ылғал пайда болады) Еңбек Гүл егетін жерді тазалау. Мақсаты: Еңбекке деген оң көзқарастарын тәрбиелеу.</p>	<p>«ақ қайың» деп атаған. Ерте кезде жолдаушы жүретін үлкен жолдардың бойына қайың еккен. Қайыңның жұмсақ қабығынан жеңіл шабата (аяқ киім), жолдаушы жүргенде киімдері мен тамағын салатын себеттер тоқыған. Тәрбиеші сұрақтары: *Қандай ағаш түрлерін білесіңдер? *Біздің ауламызда қандай ағаштар өседі? *Ағаштар жылдың қай мезгілінде көктейді? *Әуелі ағаш бұтақтарында не пайда болады? *Қазір аулаға ағаш көшетін отырғызуга бола ма? *Ағаштар жақсы өсуі үшін біз оларға не істеуіміз керек? Зерттеу жұмысы Қайың ағашы мен басқа ағаштарды салыстыру: оларды қандай айырмашылықтары арқылы ажыратуға болады? Еңбек Ауланы өткен күзден қалған қоқыстан тазалауға көмектесу Мақсаты: өз еріктерімен топқа бөлінуге, өз еріктерімен еңбек етуге баулу. .</p>	<p>ұнай ма? ♦ Күшікке қандай ат лайық деп ойлайсыңдар? ♦ Күшіктің көңіл-күйі қандай? ♦ Не себепті көңіл-күйі көтеріңкі деп ойлайсыңдар? ♦ Сендерше күшіктеркөбіне немен айналысқанды жақсы көреді? Үйде асырауға алған иттер өз иесін өте жақсы көреді. Ол онымен үнемі бірге болады, иесі үшін қандай да бір қиыншылыққа төтеп береді. Ол өз иесін ешуақытта сатпайды. Ит - адамның сенімді досы. Бірақ, біздер де оны күту, дұрыс тамақтандыру керек екенін ұмытпауымыз керек. Яғни біз өз күшігімізді немесе мысығымызды, өзімізге тиесілі қандай да бір жануарымыз болса оған қамқор болуымыз керек екенін естен шығармағанымыз, оларды сүйе білгеніміз жөн. Еңбек: Жер қазу жұмыстарына қатысу. Мақсаты: - ұжыммен жұмыс істей білулерін тиянақтау; - еңбексүйгіштікке тәрбиелеу, бастаған істі аяқтауға деген құлшыныстарын арттыру</p>	<p>♦ Бұлт қай бағытқа жүзіп барады? Еңбек Бүлдіршіндердің алаңындағы сырғанақ құрылысының орнын . тазалауға көмектесу Мақсаты: бірлесіп жұмыс істеуді, жасалған жұмыстан рахат алуды үйрету. Кішкентайларға көмектесуге дайын болуға тәрбиелеу</p>	
--	---	--	---	--	--

<b>Серуеннен оралу</b>	Балалардың ұйымшылдықпен топқа оралуы киімдерін шешіп шкафтарына орналастыру	Балалардың ұйымшылдықпен топқа оралуы киімдерін шешіп шкафтарына орналастыру	Балалардың ұйымшылдықпен топқа оралуы киімдерін шешіп шкафтарына орналастыру	Балалардың ұйымшылдықпен топқа оралуы киімдерін шешіп шкафтарына орналастыру	
<b>Балалармен жеке жұмыс</b>	<b>Жеке баламен жұмыс:</b> Жұлдызға қаламды дұрыс қолдануға үйрету. <b>Сурет салу</b> Шығармашылық іс әрекет, бейнелеу іс-әрекеті	<b>Жеке баламен жұмыс:</b> Зейнурге түстерді ажырата білуге үйрету. <b>Сөйлеуді дамыту</b> Қарым- қатынас іс –әрекеті	Жеке жұмыс Жаңылтпаш айту: «Ала бұлт ақ па, Ақ бұлт ақ па? Ала бұлт ақ емес, Ақ бұлт ақ» «Анау арал қай арал, Қайыңды арал, талды арал»	Жеке баламен жұмыс Жұмбақ: Етек-жеңі жиналмай, Дауыл тұрса дым қалмай, Түйдектеліп көшеді, Тоз-тоз болып өшеді. (бұлт)	
<b>Балалардың дербес әрекеті (аз қимылды, үстел үсті ойындары, бейнелеу әрекеті, кітаптарды қарау және басқалар)</b>	Қимылды ойын: «Кім жылдам?». Мақсаты: жүкіруге жаттықтыру, жылдамдықтарын дамыту. Жаттығу ойыны: Орнында тұрып биіктікке секіру. Мақсаты: секіре білу дағдыларын дамыту, жылдамдықтары мен күштерін есептей білу.	Қимылды ойын: «Орамал тастамақ» Мақсаты: -ойын шартын түсініп ойнауға, аңғарымпаздыққа, шапшаңдыққа баулу. Жаттығу ойыны Затты нысанаға лақтыру. Мақсаты: қол күштерін, көз мөлшерін дамыту	Қимылды ойын «Үйсіз қоян». Мақсаты: —бір-біріне соқтықпай жүгіре білуді үйрету; —жылдамдыққа және шыдамдылыққа тәрбиелеу	Қимылды ойын: «Қасқыр қақпан». Мақсаты: -белгі бойынша әрекет етуге баулу; -жылдамдық, байқампаздық дағдыларын дамыту. Жаттығу ойыны: Қимылдарын дамыту. Мақсаты: секіру техникасын меңгерту (жіппен секіруге жаттықтыру).	
<b>Балалардың үйге қайтуы</b>	<b>Ата –аналарға кеңес</b> Егер Сіздің балаңыз көпшіл, өз-жақындарыңыз бен бірге бөтен адамдарды жатырқамаса, ойын кезінде өздігімен ойнай білсе, мінезі ашық, өз құрдастарымен мейрімді болса мектепке келген күннен бастап – ақ үйреніп кететіне сеніңіз.	<b>Ата –аналарға кеңес</b> Егер Сіздің балаңыз көпшіл, өз-жақындарыңыз бен бірге бөтен адамдарды жатырқамаса, ойын кезінде өздігімен ойнай білсе, мінезі ашық, өз құрдастарымен мейрімді болса мектепке келген күннен бастап – ақ үйреніп кететіне сеніңіз.	<b>Ата –аналарға кеңес</b> - баламен жағымды эмоционалдық жағдайлар жасау қажет, ол көбіне ата – ана жағынан болуы қажет, мектеп туралы, оның өзіне керектігін түсіндіріп балаңызды сүйіп, аймалап, жиі оған өз мейіріміңізді көрсетіңіз. Балаңыздың көзінше мектеп туралы өзіңізді толғандыратын мәселені айтудан аулақ болыңыз.	<b>Ата –аналарға кеңес</b> Егер Сіздің балаңыз көпшіл, өз-жақындарыңыз бен бірге бөтен адамдарды жатырқамаса, ойын кезінде өздігімен ойнай білсе, мінезі ашық, өз құрдастарымен мейрімді болса мектепке келген күннен бастап – ақ үйреніп кететіне сеніңіз.	

--	--	--	--	--	--

**Тәрбиелеу-білім беру процесінің циклограммасы**

**Білім беру ұйымы** Ы.Алтынсарин атындағы тірек мектеп (РО) жанындағы интернат КММ

**Мектепалды** О «б» сыныбы

Балалардың жасы 5 жас

Жоспардың құрылу кезеңі 2-апта 11 – 15 наурыз 2023-2024 оқу жылы

Күн тәртібі	Дүйсенбі 11.03	Сейсенбі 12.03	Сәрсенбі 13.03	Бейсенбі 14.03	Жұма 15.03
Балаларды қабылдау	Балаларды көтеріңкі көңіл-күймен қарсы алу. Балалар үшін жайлы жағдай жасау. Балаларға тәрбиешінің толық аты - жөнін атап сәлемдесуді үйрету. Баланың бүгінгі көңіл күйі, оны не қызықтыратыны туралы сұрау, баланы жеке пікірін білдіруге тарту, бүгінгі ауа райы туралы балалардың ойын білу				
Ата-аналармен немесе баланың басқа заңды өкілдерімен кеңес , әңгімелесу	Ата-аналармен әңгіме: Балалардың тазалығы жөнінде кеңес беру	Ата-аналармен әңгіме: Ата- аналарға балаларын ертеңгілік жаттығуға үлгертіп алып келулерін ескерту.	Ата-аналармен әңгіме: Балалардың жетістік пен дәрежесі үшін емес, сол қалпында сөзсіз қабылдап жақсы көретініңізді сездіріңіз.	Ата-аналармен әңгіме: Ата-аналарға балаларды тамақтарын тауысып жеуге үйретулерін ескерту.	Ата-аналармен әңгіме: Ата-аналарға балаларды тамақтарын тауысып жеуге үйретулерін ескерту
Балалардың дербес әрекеті (аз қимылды ойындар, үстел үсті ойындары, бейнелеу іс-әрекеті, кітаптарды қарау және басқалар)	Айналамдағы дыбыстар. Дыбыс Мақсаты: Тілдің дыбыстарын естіп қабылдау, оларды сөздер ішінен бөлу және сөзсіз жеке айту. Сөздегі дыбыстарды, олардың түрлерін (дауысты, дауыссыз) ажыратып, дұрыс дыбыстау.	Дидактикалық ойын «Бұл не? Кімге керек?» Мақсаты: Балабақша қызметкерлері мен қажет құралдарымен таныстыру.	«Әдемі үйшік» Мақсаты: Балалар өз еріктерімен үйшікті құрастыра алады.	Нан туралы тақпақ Нан қиқымын шашпаңдар, Жерде жатса баспаңдар Теріп алып, қастерлеп Торғайларға тастаңдар!	Үстел –үсті ойыны: «Менің балабақшам» Мақсаты: Түрлі-түсті ағаштар көмегімен балабақшасын құрастыру.
Ертеңгілік жаттығу	Таңғы жаттығу кешені № 9				



<p><b>Ұйымдастырылған іс-әрекетке дайындық (бұдан әрі-ҰІӨ)</b></p>	<p><b>«Кім шапшаң»</b> Мақсаты : Балалар топтасып ойнай алады</p>	<p><b>«Тәрбиеші апайлар»</b> тақпағын мәнерлеп оқу. Мақсаты: Тақпағын қайталай отырып апайларын жақсы көре алады.</p>	<p>Тіл ұстарту жаттығулары <b>«Теңін тап»</b> Мақсаты:Балалар екі бірдей заттарды таба алады.</p>	<p><b>«Дүкенші»</b> Мақсаты: Балалар мағынасын түсініп топтасып ойнауды түсінеді.</p>	<p><b>«Не артық»</b> Мақсаты: Суретте көрсетілген артық суретті алып тастап, дәрігерге керекті заттардың суретін қоя алады.</p>
<p><b>Мектепке дейінгі ұйым кестесі бойынша ҰІӨ</b></p>	<p><b>1 - ұйымдастырылған іс-әрекет</b></p>				
	<p><b>Сөйлеуді дамыту</b> <b>Міндеті</b> Сөйлегенде көп мағыналы сөздерді, синонимдер мен антонимдерді қолдану, -Адамдардың қарым-қатынасын, олардың еңбекке қатынасын білдіретін үстеулермен байыту <b>Мақсаты</b> : Тақырыпқа байланысты әңгіме құрауды үйрету.</p> <p>—Ана! Бұл сөз жер бетіндегі әр елде бар. Ол – көркем, сүйкімді әрі ұлы сөз. —Әрқайсымыздың да анамыз бар, дұрыс емес пе? —Ендеше өз аналарыңды суреттеп, «Менің анам» тақырыбына әңгіме құраңдар. Педагог балаларға көмек ретінде қосымша сұрақтар қояды:</p>	<p><b>Сауат ашу негіздері</b> <b>Міндеті:</b> Буын туралы ұғымдарды қалыптастыру, сөздерді буындарға бөлу <b>Мақсаты</b> Сөздерді буынға бөлу, буындарды ретімен айту және сызбамен белгілей алу дағдыларын бекіту <b>Күтілетін нәтиже:</b> <b>Жасайды:</b> буындардан сөз құрайды, буын, сөз, дыбысты есту арқылы ажыратады. <b>Түсінеді:</b> дыбыстан буын, буыннан сөз құралатынын түсінеді. <b>Қолданады:</b> дыбыстарды ажыратады</p> <p>Буындармен жаттығулар. «Буынды қос» дидактикалық ойыны (доппен) – Балалар, шеңберге тұрайық. Мен буынды айтып, бір балаға допты лақтырамын, бала допты ұстап алып, бір немесе бірнеше буынды қосып, сөзді жалғастырады. Кім дұрыс айта алмаса немесе тез</p>	<p><b>Сауат ашу негіздері</b> <b>Міндеті:</b> Буындардан сөздер құрастыруға (ауызша) үйрету <b>Мақсаты</b> Берілген буынға сөз құрай алу дағдыларын бекіту. <b>Күтілетін нәтиже:</b> <b>Жасайды:</b> буындардан сөз құрайды, буын, сөз, дыбысты есту арқылы ажыратады. <b>Түсінеді:</b> дыбыстан буын, буыннан сөз құралатынын түсінеді. <b>Қолданады:</b> дыбыстарды ажыратады</p> <p>«Бір буыннан басталатын бірнеше сөз» дидактикалық ойыны Педагог балаларды екі топқа бөледі. Педагог бір буынды айтады, балалар жалғастырып, келесі буынды табады. Бір буыннан бірнеше сөз құрауға жарысады. Сөз</p>	<p><b>Сауат ашу негіздері</b> <b>Міндеті:</b> Буындардан сөздер құрастыруға (ауызша) үйрету <b>Мақсаты</b> Берілген буынға сөз құрай алу дағдыларын бекіту. <b>Күтілетін нәтиже:</b> <b>Жасайды:</b> буындардан сөз құрайды, буын, сөз, дыбысты есту арқылы ажыратады. <b>Түсінеді:</b> дыбыстан буын, буыннан сөз құралатынын түсінеді. <b>Қолданады:</b> дыбыстарды ажыратады</p> <p>«Сөзді аяқта» дидактикалық жаттығуы – Мен сендерге сөздің ең соңғы буынын айтпай аяқталмаған сөздер айтамын, сендер соңғы буынды қосып, сөзді аяқтап қайтадан айтасыңдар. Мысалы: аққа...ла, ба...ла, ба...нан,</p>	<p><b>Көркем әдебиет</b> <b>Міндеті:</b> Айналасында болып жатқан оқиғаларға өзінің көзқарасын білдіруге құлшынысын дамыту <b>Мақсаты:</b> ауыз әдебиеті шығармалары негізінде салт-дәстүр туралы түсінік беру</p> <p>Өлеңде не туралы айтылған? – Өлең ұнады ма? – Авторы кім? – Қай мезгілде ағаштар бүршік жарады? – Наурыз мерекесі қай уақытта тойланады? – Қай уақытта малдар төлдейді? – «Сары уыз» деген не? Өлеңді суреттер бойынша қайтала. Педагог мнемокестедегі суреттер арқылы өлеңді оқып береді, балалар қайталайды. Наурыз айында күн мен</p>

	<p>–Анаңның аты кім?</p> <p>–Кім болып жұмыс істейді?</p> <p>–Анаңды сипаттап бере аласың ба? Ол қандай адам?</p> <p>–Анаң сені жақсы көреді ме? Оны қайдан білесің?</p> <p>Педагог қол көтерген балалардың бәрінің ойларын тыңдайды</p>	<p>буынды айтпаса, айыбын өтейді. Мысалы: ( ас+паз, кі+тап, ба+лық, ба+ла).</p> <p>Ойынды өзгертуге болады</p>	<p>айтқан балаларға жұлдызшы беріліп отырады. Қай топ бір буыннан ең көп сөз айтады екен. Мысалы: (те-) те-(геш) , те-(рек), те-(мір), те-(тік), көр-(пе), (ор-) ор-(та), ор-(ман), о-(рақ), (өр-) өр-(мек), өр-(кеш), өр-(ле), өр-(мек-ші), өр(т), (да-) да(мыл-да), да(был), да(қыл), да(уыс), Да(риға), Дә(рия)</p>	<p>бан...тик, асқа...бақ, сә...біз, домбы...ра, қам...шы, балмұз...дақ, аялда...ма, дәріха...на, емха...на, балабақ...ша, бағдар...шам, қа...лам, қыза...нақ, бұл...ақ, көзілді...рік, тоңазыт...қыш, тоқыл...дақ, тер...ек, ша...тыр, ал...қа, апель...син, ау...ыл, ас...пан, қарын..дас, кер...ует, қа...зан, шаныш...қы, ба...лық, қал...қан, қаң...бақ, қа...мыр, шал...бар, кі...лем, жү...рек, жүге...рі, жұл...дыз.</p>	<p>түннің теңеліп, ұзақтығы бірдей болатыны туралы айтып түсіндіреді</p>
--	--	--	--	---	--



**Үзіліс:** Жүгіруге арналған ойындар «Торғайлар мен мысық»

		<p><b>Ойын:</b> «Торғайлар мен мысық»</p> <p><b>Мақсаты:</b> балаларды ойынның шартын бұзбай ойнауға, белгі бойынша қимыл-қозғалыс жасауға дағдыландыру, зейіндерін, байқағыштықтарын, жүгіру дағдыларын дамыту.</p> <p><b>Шарты:</b> Жерді шеңбермен белгілеу керек /5-6м.диаметрмен/. Ортада тәрбиешімен тағайындалған бала жүреді – ол мысық. Қалған балалар шеңбердің сыртында- олар торғайлар. Мысық ұйықтап қалады. Торғайлар шеңбердің ішіне дән жеуге кіреді. Мысық оянып кетеді де, <u>торғайларды көріп</u>, оларды ұстай бастайды. Торғайлар шеңберден шығуға асығады. Шеңбердің ішінен <u>мысыққа ұсталған торғайлар</u>, шеңбердің ортасында қалады. Мысық 2-3 <u>торғайды ұстаған соң</u>, тәрбиеші жаңа мысықты таңдайды. Ұсталған торғайлар басқа ойынаушыларға қосылады. Ойын 4-5 рет қайталаынады.</p> <p><b>Ұсыныс:</b> мысық ақырын барыпторғайларды ұстайды (қатты ұстамай, ақырын ғана қолын тигізеді)</p>
--	---	--

	<p><b>Қоршаған ортамен таныстыру</b>  <b>Міндеті:</b> - Туған өлке, ел, оның маңызы туралы білімдерін кеңейту.  -үй-жайларда, балабақша ауласында, жақын маңдағы шағын ауданда еркін бағдарлай білу <b>(кір. 08.03)</b>  <b>Мақсаты</b> Жансыз табиғаттағы заттар туралы түсінік қалыптастыру  <b>Күтілетін нәтижелер:</b>  <b>жасайды:</b>өз өлкесінде өндірілетін пайдалы қазбалардың бірнеше түрін атап береді.  <b>түсінеді:</b>пайдалы қазбалардың адам өміріндегі маңызын.  <b>қолданады:</b> зерттеу және тәжірибе жасау жұмысымен айналыса алады  Суретті қарап шығып, көліктер мен ұшақтардың неден жасалғанын талқылайды.Олар жанар-жағармайсыз жүре ала ма?  <b>Қосымша мәлімет:</b>  Пайдалы қазбалар деп жер қойнауынан өндірілетін және адамзаттың қажеттіліктері үшін пайдаланылатын тау жыныстарын атайды. Жанар-жағармай мұнайдан алынады. Әтірлер, иіссудың түрлері де мұнайдан жасалады. Кешке сендер</p>	<p><b>Математика негіздері</b>  <b>Міндеті:</b> - Геометриялық фигуралар (дөңгелек, сопақша, үшбұрыш, шаршы, тіктөртбұрыш) мен денелерді (шар, текше, цилиндр) дұрыс атап, оларды ажырата білуге жаттықтыру  <b>Мақсаты</b> геометриялық фигуралар мен денелер туралы білімін қалыптастыру.  <b>Күтілетін нәтижелер:</b>  <b>меңгереді:</b> пішіндердің атауларын: дөңгелек, сопақша, үшбұрыш, шаршы, тіктөртбұрыш, денелердің атауын атауды: текше, шар, цилиндр;  <b>түсінеді:</b> пішіндер мен денелердің арасындағы айырмашылықтарды;  <b>қолданады:</b> геометриялық пішіндер мен денелерді танып, қоршаған ортадан осындай пішіндегі заттарды табуды. Өз ойы бойынша пішіндерден тақырыптық композициялар жасауға үйрету.</p> <p>Балалар геометриялық денелерді және текше, шар, цилиндр пішініне ұқсайтын заттарды атайды. «Бұл неге ұқсайды?»</p>	<p><b>Математика негіздері</b>  <b>Міндеті</b> -Геометриялық фигуралар (дөңгелек, сопақша, үшбұрыш, шаршы, тіктөртбұрыш) мен денелерді (шар, текше, цилиндр) дұрыс атап, оларды ажырата білуге жаттықтыру  <b>Мақсаты:</b> геометриялық фигуралар мен денелер туралы білімін қалыптастыру  <b>Күтілетін нәтижелер:</b>  <b>меңгереді:</b> пішіндердің атауларын: дөңгелек, сопақша, үшбұрыш, шаршы, тіктөртбұрыш, денелердің атауын атауды: текше, шар, цилиндр;  <b>түсінеді:</b> пішіндер мен денелердің арасындағы айырмашылықтарды;  <b>қолданады:</b> геометриялық пішіндер мен денелерді танып, қоршаған ортадан осындай пішіндегі заттарды табуды. Өз ойы бойынша пішіндерден тақырыптық композициялар жасауға үйрету.</p> <p>Геометриялық материалмен топтарда практикалық жұмыс</p>	<p><b>Математика негіздері</b>  <b>Міндеті:</b> - Геометриялық фигуралар (дөңгелек, сопақша, үшбұрыш, шаршы, тіктөртбұрыш) мен денелерді (шар, текше, цилиндр) дұрыс атап, оларды ажырата білуге жаттықтыру  <b>Мақсаты</b> геометриялық фигуралар мен денелер туралы білімін қалыптастыру.  <b>Күтілетін нәтижелер:</b>  <b>меңгереді:</b> пішіндердің атауларын: дөңгелек, сопақша, үшбұрыш, шаршы, тіктөртбұрыш, денелердің атауын атауды: текше, шар, цилиндр;  <b>түсінеді:</b> пішіндер мен денелердің арасындағы айырмашылықтарды;  <b>қолданады:</b> геометриялық пішіндер мен денелерді танып, қоршаған ортадан осындай пішіндегі заттарды табуды. Өз ойы бойынша пішіндерден тақырыптық композициялар жасауға үйрету.</p> <p>«Сиқырлы дорба» ойыны. «Сиқырлы</p>	<p><b>Қоршаған ортамен таныстыру</b>  <b>Міндеті:</b> туған өлкенің өсімдіктері (ағаштар, бұталар, гүлдер, шөпті өсімдіктер) туралы түсініктерін кеңейту, «орман», «шалғын» және «бақша» ұғымдарымен таныстыру  <b>Мақсаты</b> туған өлке әр адамның туып-өскен жері, атамекені екенін түсіндіру  Күтілетін нәтиже:  • өздерінің туған жері туралы әңгімелеуге; туған өлкенің табиғатын суреттеуге арналған тапсырманы орындайды/<b>жасайды;</b>  • туған жер, Отан біреу-ақ екенін, оны мәңгі сүю керектігін <b>түсінеді;</b>  • туған жер туралы білетін әндерін, тақпақтарын күнделікті өмірде <b>қолданады</b>  Туған өлке ол не? – Өзіміз тұратын үй, көше, ауыл, табиғат, Отан, Қазақстан мемлекеті – барлығын «туған өлке» деп айтуға болады. – Біз қай Республикада тұрамыз? – Бас қаламызды атаңдар. – Иә, балалар, өзіміздің туып-өскен жеріміз «туған өлке», «атамекен» деп аталады. Біздің жеріміз кең-байтақ, еліміз бай,</p>
--	--	---	--	--	--

	<p>отбасымен бірге үйде бас қосасындар. Үйді құрылысшылар салды: кірпішін қалады, жылы болсын деп сыртын қаптады, терезесі мен есіктерін салды, ақтады. Үйді біз газбен немесе тас көмірмен жылытамыз. Таскөмір қара түсті, қатты, бірақ үгілгіш болып келеді. Темір рудасы қара түсті, қатты, нығыз зат. Ол металл заттарды өзіне тартады. Қазақстанның пайдалы қазбалар картасымен танысуға шақырады. Қазақстанның пайдалы қазбалар картасымен танысады. Туған өлкеде қандай пайдалы кендер өндірілетінін анықтайды. Қазақстанның пайдалы қазбаларына қатысты шартты белгілермен танысады.</p>	<p>дидактикалық ойыны – Қоршаған ортадан дөңгелек, шаршы, үшбұрыш, текше, шар, цилиндрге ұқсайтын заттарды атаңдар. Балалар атайды, неге ұқсайтынын қорытындылайды</p>	<p>жасау. Санамақ арқылы топқа бөлінеді. Балаларға әртүрлі мөлшердегі текшелер жиынтығын (шаршылар, шарлар, шеңберлер және т.б.) қарастыруды және оларды өлшемнің өсуіне (кемуіне) қарай орналастыруды ұсынады. Ойынға қатысады. Фигураларды талдайды. Фигураларды бір-бірімен салыстырады. Практикалық жұмыс. Балалар үлестірме материалмен жұмыс істейді, сопақша мен шеңбердің геометриялық фигураларын зерттейді, ұқсастықтар мен айырмашылықтарды табады, бұрыштары мен қабырғасы жоқ, сопақша ұзартылған, бірақ шеңбер жоқ. – Балалар, қызыл сопақшаны аламыз, жиектеріне саусағымызбен жүргіземіз. Сопақшаның бұрыштары бар ма? Қабырғалары? Сопақша қандай фигураға ұқсайды? Қызыл сопақшаға жасыл шеңбер салыңыз. (Фигуралар бірдей мөлшерде болуы керек.) – Сіз не байқадыңыз? Олар бір-бірінен несімен</p>	<p>дорбада» - шар, текше, цилиндр, шаршы, үшбұрыш, шеңбер бар. Ал үстелде олардың суреттері бар. Педагог ойын жағдайын жасайды: – Балалар, геометриялық фигуралар мен денелер өмір сүрген, бір патшалықта бақытсыздық болды. Зұлым сиқыршы сиқырлы таяқшаның бір соққысымен оның барлық тұрғындарын терең зыңданға жіберді. Оларды құтқарудың бірден – бір жолы – оның қандай зат екенін, қолымен ұстап, сипалау арқылы анықтап және оның суретін табу. Балалар кезек-кезек екі қолымен фигураларды ұстап қарап, оны дорбадан шығарады, оның суретін тауып, үстіне фигураны қояды. Балалар көздерін жұмып, әрқайсысы команда бойынша дорбадан заттарды алады. Қозғалыстар мәтін бойынша орындалады. Педагог 2-тапсырманы орындауға ұсынады. – Шарды көрсетіңіз. Оны қызыл түспен бояңыз. Текшені көрсетіңіз. Оны көк</p>	<p>қуатты өлке, оның байлығын бүкіл тұрғылықты халқымыз пайдаланып, бақытты өмір сүруде. Туған өлкеміздің ауылы мен қалаларында өздерің секілді бақытты балалар тұрады. Әр адам өзінің туып-өскен жерін мақтан етеді. Сол себептен мен өздеріңмен туған өлкеміз туралы әңгімелескім келіп тұр. Ата-бабамыз бала бойында сәбилік шақтан бастап қоршаған ортаға, табиғатқа деген дұрыс көзқарас қалыптастырып отырған. – Өздерің тұратын жердің табиғаты туралы әңгімелендер. – Өздерің тұратын қала (ауыл) қалай аталады? Тірек сұрақтар қою арқылы балаларға туған қала, ауылдары туралы әңгімелетеді. Балалар өздерінің туған қаласы немесе ауылы орналасқан мекені туралы әңгімелейді. Өздері тұрып жатқан қаладағы (ауыл) көрнекті жерлер, табиғаты, халқы немен айналысатынын әңгімелейді. Балалар өздерінің туып-өсіп жатқан туған қаласы, ауылы Отанның бір бөлігі екенін түсінеді</p>
--	--	--	---	--	--



			<p>ерекшеленеді? Сопақшаға ұқсас заттарды тауып, оларды атайды. – Сопақшаға қандай заттар ұқсас? (Сопақшаға ұқсас заттарды бейнелейтін суреттерді көрсетеді.) Балалар сопақшаға ұқсайтын заттарды табады, оларды атайды. – Енді балалар, қолдарыңызға сары тіктөртбұрышты аламыз. Жиектерін саусағымызбен жүргіземіз. Оның бұрыштары бар ма? Қанша бұрышы бар? Қабырғалары бар ма? Қанша қабырғасы бар? Тіктөртбұрыш пен шаршыны салыстырады, сұрақтарға жауап береді. – Тіктөртбұрыш қандай геометриялық фигураға ұқсайды? (Шаршыға.) – Сары тіктөртбұрышқа бірдей өлшемдегі жасыл шаршыны саламыз. – Бұл фигуралар несімен ерекшеленеді? – Бұл фигуралар несімен ұқсас? Балалар ұқсастықтар мен айырмашылықтарды табады, шаршыда барлық қабырғалары тең, тіктөртбұрышта қарама-қарсықабырғалары тең. Тіктөртбұрыш пен шаршының 4 бұрышы, 4</p>	<p>түспен бояңыз. Цилиндрді көрсетіңіз. Оны сары түспен бояңыз</p>	
--	--	--	--	--	--

			қабырғасы бар.		
Үзіліс: Қимыл-қозғалысқа арналған ойындар «Күн мен түн»					
				<p><b>Ойын: “Күн мен түн”</b> <b>Мақсаты:</b> балаларды ойынның шартын бұзбай ойнауға, белгі бойынша қимыл-қозғалыс жасауға дағдыландыру, зейіндерін, байқағыштықтарын, жүгіру дағдыларын дамыту. <b>Шарты:</b> “Күн” мен “Түн” деген екі топ алаң ортасындағы сызықтан 1,5-2м рақашықтықта бір-біріне арқасымен қарап тұрады. Жүргізуші біресебір, біресе екінші топты атайды. Аталған топ сол сәтте өз үйінежүгіреді. Басқа топ ойыншылары айналып, қашып бара жатқанқатысушыларды ұстап қалуға тырысады. Содан соң топтар орнына қайта оралады. Ұсталған ойыншылар саны есептелінеді. Жүгіріс бірнеше рет қайталанады. Өзге топтың ойыншыларын көп ұстаған топ жеңіске жетеді. <b>Ереже:</b> 1.Өз үйіне белгі берілмей тұрып жүгіруге тыйым салынады. 2. Тек үйдің сызығына дейін ғана ұстауға болады. <b>3. Ұсталған ойыншылар есептелген соң қайтадан ойынға кіреді.</b></p>	
3 - ұйымдастырылған іс-әрекет					
<p><b>Қазақ тілі</b> <b>Міндеті:</b> -- -Шығарманы рөлдерге бөліп сомдау <b>Мақсаты</b> сөздік қорларын жаңа сөздермен толықтыру, диалогке қатысуға үйрету.</p> <p>Таныс ертегілер иллюстрациясыларым ен жұмыс: «Бауырсақ».</p>	<p><b>Қазақ тілі</b> <b>Міндеті</b> - , Қазақ халқының тұрмыстық заттарымен, киім-кешегімен таныстыру <b>Мақсаты</b> киімінің қазақша атауларын еске түсіру, жаңа атаулармен таныстыру Дидактикалық ойын: «Не артық?». Тақтадағы суреттерді атап, ондағы артық суретті табады. (Жануарлар және көйлек суреттері). – Көйлек неге артық?</p>	<p><b>Сөйлеуді дамыту</b> <b>Міндеті:</b> -Сөйлемдердегі сөздерді: зат есімдерді сан есімдермен және сын есімдерді зат есімдермен үйлестіре білуді жетілдіру <b>Мақсаты</b> Ана туралы өз ойларын айтқызу.</p> <p>«Ананың сүті – бал, баланың тілі – бал». Педагог балаларға мақал-мәтелді көтеріңкі дауыспен, орта дауыспен, төмен дауыспен</p>	<p><b>Көркем әдебиет</b> <b>Міндеті:</b> Өлеңді жатқа, мәнерлеп, интонациямен айту <b>Мақсаты</b> ауыз әдебиеті шығармалары негізінде салт-дәстүр туралы түсінік беру</p> <p>Балалар, барша адамның көптен күтетін жыл мезгілі – көктем де келді. Көктемде Жер ана, табиғат ерекше түрленеді. Көктемде ең</p>	<p><b>Шығармашылық бейнелеу әрекеті</b> <b>Міндеті:</b> - анаға арнап ашықхат жасай білуге үйрету, балаларды өз аналарын және барлық басқа да аналарды құрметтеуге тәрбиелеу - Ойдан өзбетінше мүсіндеуге, ұжымдық жұмыстарды орындауға баулу. Мүсіндеген заттарымен түрлі ойындар ойнау -- Қағаздан таныс немесе</p>	

<p>«Шалқан».</p> <p>Балалар, мына суретте нелер бейнеленген? Таныс ертегілерді айтыңдаршы.</p> <p>Дидактикалық ойын: «Ата, көрсет».</p> <p>Педагог ертегі кейіпкерлерінің сөзін айтады, балалар сол кейіпкерлерді атап көрсетеді.</p> <p>Суреттермен жұмыс.</p> <p>Педагог қарлығаштың суретін көрсетеді</p> <p><b>Мынау не?</b></p> <p>– <b>Мынау – қарлығаш.</b></p> <p><b>Қарлығаш туралы ертегі «Қарлығаш пен Дәуіт» ұсынады.</b></p> <p><b>Ертегісін тыңдату.</b></p> <p><b>Суреттер бойынша жұмыс.</b></p> <p>– <b>Мынау – Қарға.</b></p> <p>– <b>Мынау не?</b></p> <p>– <b>Мынау – Қарға.</b></p> <p>– <b>Мынау – Көкек.</b></p> <p>– <b>Мынау не?</b></p> <p>– <b>Мынау – Көкек.</b></p> <p>– <b>Мынау – Дәуіт.</b></p> <p>– <b>Мынау не?</b></p> <p>– <b>Мынау – Дәуіт.</b></p> <p>– <b>Мынау – Жылан.</b></p> <p>– <b>Мынау не?</b></p> <p>– <b>Мынау – Жылан</b></p> <p>– <b>Қарлығаш көмек сұрады.</b></p>	<p>– Көйлек – киім.</p> <p>– Сендерде қандай киім бар?</p> <p>Қуыршақ киімдері арқылы жейде, шалбар сөздерін естеріне түсіру.</p> <p>– Көйлек, шалбар, жейде – нелер?</p> <p>– Көйлек – киім. Шалбар – киім. Көйлек, жейде, шалбар – киімдер.</p> <p>Мынау – ұзын жең жейде</p> <p>Мынау қандай жейде?</p> <p>Мынау – ұзын жең жейде.</p> <p>Мынау – қысқа жең көйлек.</p> <p>Мынау қандай көйлек?</p> <p>Мынау – қысқа жең көйлек.</p> <p>Сөйлемдерді айтып жаттығады.</p> <p>Жең, ұзын сөздерін дұрыс айтып жаттығу.</p> <p>Ең-ең-жең. Ұұұзын жең.</p> <p>Қа-қа-қысқа – қысқа жең</p>	<p>қайталатады</p> <p>Педагог «Ана» сөзіне дыбыстық талдау жасауды ұсынады. А – жуан дауысты.</p> <p>Н – үнді дауыссыз. А – жуан дауысты.</p> <p>Дидактикалық ойын: «Анама сыйлық».</p> <p>Дәптермен жұмыс.</p> <p>Дәптердегі тапсырманы орындау. Анасына таңдаған әшекейді түрлі түсті қаламмен бояйды.</p> <p>Әшекей бұйымды қай жерге тағатыны, қалай аталатыны туралы айтып береді.</p>	<p>тамаша ұлттық мерекелердің бірі – Наурыз</p> <p>мерекесін тойлаймыз.</p> <p>– Наурыз мерекесінің басқа мерекеден ерекшелігі неде?</p> <p>– Қазақ халқының ұлттық мерекесі – Наурыз – Ұлыстың ұлы күні деп аталады.</p> <p>Бүгін біз ақын Қастек Баянбайдың «Наурыз» өлеңімен танысамыз.</p> <p>Өлең – әдеби жанрдың бір түрі екенін естеріне түсіру.</p> <p>Өлең сөз адамның жан тебіренісін әсерлі етіп жеткізеді.</p> <p>Айрықша сезімдерді ұйқас сөздермен суреттейді</p> <p><b>Наурыз</b></p> <p>Өніп еккен дәніміз,</p> <p>Бүршік жарды бағымыз.</p> <p>Сәскеде - жаз,</p> <p>Түнде қыс</p> <p>Секілді екен Наурыз.</p> <p>Төлдеп жатыр малымыз,</p> <p>Қазан толы сары уыз.</p> <p>Сүті көп те,</p> <p>Көмірі аз</p> <p>Болады ғой Наурыз.</p> <p>Жайдарымыз бәріміз,</p> <p>Дастарқанда дәміміз.</p> <p>Көжесі көп,</p> <p>Қыры көк</p> <p>Қандай жақсы наурыз!</p>	<p>ойдан әртүрлі бейнелерді, қатпарланып бүктелген қағаздан бірдей бірнеше пішіндерді және екіге бүктелген қағаздан симметриялы пішіндегі заттарды қию</p> <p>- Сюжеттік композициялар жасау, оларды сәнді бөлшектермен толықтыру, жеке және топпен бірлесіп жасау, онда міндеттерді келісіп атқару</p> <p><b>(кір. 08.03)</b></p> <p>түрлі жануарлардың сипаттық ерекшеліктерін байқап және оларды суретте бейнелей білу</p> <p>- достық туралы тату-тәтті қарым-қатынас жасау туралы білімдерін жетілдіру,</p> <p>қызғаншақтықтың жақсылыққа бастамайтыны туралы түсініктерін кеңейту</p> <p>- Сюжеттік композициялар жасау, оларды сәнді бөлшектермен толықтыру, жеке және топпен бірлесіп жасау, онда міндеттерді келісіп атқару</p> <p>-- Қағаздан құрастыру әдістерін қолданып, жазық материалды көлемді пішінге өзгерте білуді бекіту</p> <p><b>Мақсаты</b> –қонжықты суретін</p>
--	---	---	---	--

	<p>– Қарлығаш не істеді?  – Қарлығаш көмек сұрады.  – Көмек, кө-мек.  – Қарлығаш Көкек және Қарғадан көмек сұрады.  – Қарлығаш нелерден көмек сұрады?  – Қарлығаш Көкек және Қарғадан көмек сұрады. –  Көкек: Бүркіт қонаққа шақырып еді, соған барғалы жатырмын, уақытым жоқ – деді.  – Көкек не деді? –  «Бүркіт қонаққа шақырып еді, соған барғалы жатырмын, уақытым жоқ», – деді. Қарға:  «Үйленгелі жатқанымда, мазамды алма», – деді. Қарға не деді? –  «Үйленгелі жатқанымда, мазамды алма», – деді. – Осы істері дұрыс па? –  Қарлығашқа дәуіт көмек берді. –  Қарлығашқа не көмек берді? –  Қарлығашқа дәуіт көмек берді. –</p>				<p>салу,мұсіндеу,жапсыру,құрастыру  <b>Топтық жұмыс</b></p>
--	--	--	--	--	---



	Қарлығаш пен Дәуіт дос болды. – Қарлығаштың досы .... – Дәуіттің досы ...				
Үзіліс: «. Секіруге арналған ойындар «Кесіртке» ойыны					
		<p><b>Ойын: “Кесіртке”</b> <b>Мақсаты:</b> балаларды ойынның шартын бұзбай ойнауға, белгі бойынша қимыл-қозғалыс жасауға дағдыландыру, зейіндерін, байқағыштықтарын, жүгіру дағдыларын дамыту. <b>Шарты:</b> Бір ойыншылар созылған қол арақашықтығында шеңбер құрады, олардың қолында доп. Басқа топ шеңбер ішінде бағана болып тұрады. Бағыттаушы ойыншы- кесірткенің “басы”, соңғы ойыншы- кесірткенің “құйрығы”. Қолында добы бар ойыншылар бүкіл бағананы – кесірткені құйрығынан бастап өлтіруі керек. Кесіртке құйрығын қорғау мақсатында өлтіргелі жатқан ойыншылар добынан қашуға болады. Ойын уақытпен беріледі. Кесірткені аз уақытта өлтірген топ – жеңімпаз болып есептеледі.</p>			
4 - ұйымдастырылған іс-әрекет					
	<p><b>Дене шынықтыру</b> <b>Міндеті:</b> - Ынта мен шығармашылық таныта отырып, таныс қимылды ойындарды өз бетінше ұйымдастыруға мүмкіндік беру <b>Мақсаты</b> Заттарды тік нысанаға лақтыруды үйрене түсу, иықтан жоғары алға қарай шұғыл шығарып, қолды айналдыра сермеп лақтыру дағдыларын дамыту</p>	<p><b>Музыка</b> <b>Міндеті:</b> - Қазақтың қасиетті аспабы домбыраны қастерлей білуге, күй құдіретін түсіне білуге ұмтылдыру <b>Мақсаты</b> Қазақтың қасиетті аспабы домбыраны қастерлей білуге, күй құдіретін түсіне білуге ұмтылдыру.  <b>Музыка тыңдау:</b> «Келіншек» қ.х.к. (өңд. Б. Дәлденбай) Ән айту:</p>	<p><b>Дене шынықтыру</b> <b>Міндеті:</b> Ұлттық қимылды ойындарды ойнату <b>Мақсаты:</b> Қазақстан халықтарының ойындарын ойнай отырып, балалардың қимыл- қозғалыс тәжірибесін толықтыру <b>Күтілетін нәтижелер:</b> <b>Жасайды:</b> 3 метрден қозғалыстағы нысананы ату, релаксация. <b>Түсінеді:</b> «толеранттылық» терминін, «командалық ойындар» ойын ережелерін, Қазақстан Республикасындағы</p>	<p><b>Дене шынықтыру</b> <b>Міндеті:</b> - Балаларды жарыс элементтері бар ойындар мен эстафеталық ойындарға қатысуға баулу <b>Мақсаты</b> Жүгіріп келіп биіктікке секіруді дұрыс орындауға үйрету, екпін алып жүгіру мен белгіленген орыннан итеріліп секіруді үйлестіруге үйрену <b>«Тақиятастау»</b> Көлденең нысанаға асықты 3 м қашықтықтан</p>	<p><b>Музыка</b> <b>Міндеті</b> - Домбыраның дыбысталуы бейнеленген пьесаларды әсерлі реңкі мен музыкалық мәнерлілік құралдарын белгілей отырып тыңдау  <b>Мақсаты</b> Қазақтың қасиетті аспабы домбыраны қастерлей білуге, күй құдіретін</p>

<p><b>Вариативтік компонент</b></p>	<p>«Дегелек» ойыны. Тізелерін аздап бүгіп, иығын аздап алдыға еңкейтіп, қолдарын төмен салбыратып, алдыға қарап тұрды. Тізесін бүккен бір аяғын көтереді де, шаңғыны көлденең ұстап, кідіріс жасайды</p> <p><b>Ертегілер елі</b>  <b>Тақырыбы:</b> Жеті лақ және қасқыр ертегісі  <b>Мақсаты:</b> Ертегінің мазмұнын еске түсіре отырып тілдік қорларын байыту.</p>	<p>«Домбыра сазы» (И. Нүсіпбаев)  «Анашым» (Е. Хасанғалиев)  Музыкалық-ырғақтық қимылдар:  «Айна» орыс х.э. (өңд М. Раухвергер)  Билер: «Апатайым-ай» биі («Билеп үйренейік» жинағынан) Ойындар, хороводтар:  «Қос дабыл» (А. Райымқұлова)  Музыкалық аспапта ойнау: «Ұйықташы, бөпешім» (В. Агафонников)</p>	<p>түрлі халықтарға құрметпен қарауды.  <b>Қолданады:</b> допты бір-біріне лақтыруды, қозғалмалы нысананы ату дағдыларын, шашырап жүру, жүгіру, командада келісіп әрекет ету дағдыларын  Қимыл-қозғалыс ойыны: «Шарбақ» (4рет).  Ойыншылар бір-бірінің қолдарынан ұстанып, төрт-төрттен бір-біріне қарама-қарсы қатарға тұрады.  Орыс халық әуендерімен әр қатар қарама-қарсы қатардағы балаларға барып иіледі. Сосын өз орнына қайтып келеді.  Көңілді әуен басталғанда бар білетін қимылдарын жасап, балалар шашырап, секіріп билей бастайды. Музыка тоқтай қалғанда әр қатар өз орнына қатарға тұра қалуы керек. Олар айқастырып қол ұстасып, «шарбақ тоқиды».</p> <p>«Тентек доп» – армян халқының ойыны. (4 рет). Ортаға диаметрі 3-4 м үлкен шеңбер сызады. Ойыншылар екі топқа бөлінеді. Бір топ шеңбер ішіне кіреді, екінші топ шеңбер сыртына бір-бірінен бірдей арақашықтықта орналасады. Жүргізушіден доп алған соң, сырттағы ойыншылар – шабуылшылар шеңберден асырып, бір-біріне доп лақтыра бастайды. Допты</p>	<p>лақтыру. «Қолын түзеп жазып барып, төменнен лақтыру» тәсілін қолданады.  Бастапқы қалыпта аяқтарын иықтан шығыңқы деңгейге қойып, оң аяқты артқа қалдырып, оң қолды кеуде тұсында шынтақтан бүгіп, артқа төмен сермеп барып, жоғары қарай алдыға лақтырады</p>	<p>түсіне білуге ұмтылдыру.</p> <p><b>Музыка тыңдау:</b>  «Келіншек» қ.х.к. (өңд. Б. Дәлденбай)  Ән айту:  «Домбыра сазы» (И. Нүсіпбаев)  «Анашым» (Е. Хасанғалиев)  Музыкалық-ырғақтық қимылдар:  «Айна» орыс х.э. (өңд М. Раухвергер)  Билер: «Апатайым-ай» биі («Билеп үйренейік» жинағынан) Ойындар, хороводтар:  «Қос дабыл» (А. Райымқұлова)  Музыкалық аспапта ойнау: «Ұйықташы, бөпешім» (В. Агафонников)</p>
-------------------------------------	---	---	---	---	---

			үш рет лақтырғаннан кейін барып қана шабуылшылар шеңбер ортасындағы қорғаушыларды ата бастайды. Қорғаушылар болса, тек үстілерінен үш рет доп өткен соң ғана одан қашып, тигізбейді. Бірақ, допты қағып алуға тырысады. Қорғау сәтті өтсе, ойыншылар рөлдерін ауыстырады		
<b>Серуенге дайындық</b>	Киімдерді реттілікті сақтап дұрыс киінуге үйрету.	Киімдерді реттілікті сақтап дұрыс киінуге үйрету.	Киімдерді реттілікті сақтап дұрыс киінуге үйрету.	Киімдерді реттілікті сақтап дұрыс киінуге үйрету.	Киімдерді реттілікті сақтап дұрыс киінуге үйрету.
<b>Серуен</b>	<p><b>Наурыз</b> Серуен-Бақылау №6</p> <p><b>Серуен бақылу:</b> Қарды бақылау <i>Мақсаты:</i> — Табиғаттағы маусымдық өзгерістерге бақылауды жүргізуге үйрету — Өлі табиғаттағы (күн – қар) болатын өзара байланыстар туралы білімін тиянақтау <i>Бақылау барысы</i> <i>Көркем сөз «Бұл қай кезде болады»</i> <i>Ш. Ахметов</i> <i>Ақ қар еріп,</i> <i>Су көбейіп,</i> <i>Сай-салаға ағады.</i> <i>Бүршік шашып,</i></p>	<p><b>Наурыз</b> Серуен-Бақылау №7</p> <p><b>Серуен бақылу:</b> Шырша ағашын бақылау <i>Мақсаты:</i> — Қаламызда өсетін ағаштармен таныстыруды жалғастыру;; — Шырша ағашын басқа ағаштармен салыстыру; — Ағаштардың көктемгі өзгерістері туралы білімдерін молайту. <i>Бақылау барысы</i> <i>Көркем сөз «Жасыл шырша» К. Әзірбаев</i> <i>Қанша заман өткенімен,</i> <i>Ескірмейтін асыл шырша.</i> <i>Алатаудың көктемімен,</i> <i>Доссың гой сен, жасыл</i></p>	<p><b>Наурыз</b> Серуен-Бақылау №8</p> <p><b>Серуен бақылу:</b> Су тамшыларын бақылау <i>Мақсаты:</i> — температураға байланысты су күйінің өзгеруі туралы білімдерін тиянақтау; — зерттеу қызметін өздігінен орындай білу дағдыларын жетілдіру. <i>Бақылау барысы</i> <i>Көркем сөз. «Сүңгілер» А. Меңдібай</i> Күн сәулесін төкті кеп, Қар да ери бастады. Шатырынан әр үйдің, Төмен қарап салбырап, Мұз сүңгілер аспалы, Пайда бола бастады. Тырс - тырс тамып тамшылар,</p>	<p><b>Наурыз</b> Серуен-Бақылау №9</p> <p><b>Серуен бақылу:</b> Күнді бақылау <i>Мақсаты: күн энергиясының адамдар, өсімдіктер және жануарлар өміріне әсері туралы білімдерін бекіту.</i> <i>Бақылау барысы</i> Тәрбиеші жұмбақтар жасырады: Үлкен алтын табақтан, Әлемге нұр таратқан. (күн) <i>Алауға оранып,</i> <i>Көкке өрлеп шығады.</i> <i>Бір айналып оралып,</i> <i>Көкжиекке бұғады.</i> (күн)</p>	<p><b>Наурыз</b> Серуен-Бақылау №9</p> <p><b>Серуен бақылу:</b> Күнді бақылау <i>Мақсаты: күн энергиясының адамдар, өсімдіктер және жануарлар өміріне әсері туралы білімдерін бекіту.</i> <i>Бақылау барысы</i> Тәрбиеші жұмбақтар жасырады: Үлкен алтын табақтан, Әлемге нұр таратқан. (күн) <i>Алауға оранып,</i> <i>Көкке өрлеп шығады.</i> <i>Бір айналып оралып,</i> <i>Көкжиекке бұғады.</i></p>

	<p><i>Жапырақ ашап, Гүл, бәйшешек басады. Бөбектерім, айтыңдаршы, Бұл қай кезде болады? Балаларға сұрақтар *Қазір жылдың қай мезгілі? *Көктемде табиғатта қандай өзгерістер болады? *Аулада қар еріп жатқан жер байқала ма? *Неге бұл жердің қары еріп жатыр? Халық болжамдары бар: қар ұлпалары іріленсе — күннің жылынуын күт; қараторғай келсе көктемді қарсы ал. Көктемнің алғашқы күндерінен бастап күннің шуағы молаяды. Күннің көзі көбірек түсетін жерлердегі қарлар еріп, жер бусана бастайды. Аяққа басқан қар тапталып, кешкі аязбен қатқақ пайда болады. Бірақ, бұл ұзаққа созылмайды. Күннен күнге күннің жылуы молайып, жердегі қар еріп, суға айналады. Зерттеу жұмыстары Күн астындағы және көлеңкеде жатқан қардың тереңдігін өлшеу. Күннің көзі көп түсетін</i></p>	<p><i>шырша. Өзгермейсің қыс келсе де, Бояңды оңдырмайсың. Аяз шымшып, тістесе де, Жапырағыңды тоңдырмайсың. Балаларға сұрақтар: *Шырша ағашының басқа ағаштардан айырмашылығы неде? *Балалар шырша ағашын неге жақсы көреді? *Шырша ағашы туралы қандай жұмбақтар білесіңдер? Тәрбиеші әңгімесі: Шырша ағашы адамға өте ұнамды, қуаныш сыйлайтын ағаш. Шыршаны ойыншықтармен безендіріп, жаңа жылды қарсы аламыз. Өкінішке орай, біздің осындай қиянаттарымыздан шырша орманы сиреп барады. Қазір шыршаны кесіп, бүлдірмес үшін, жасанды шыршалар шығарылды. Қаламызда шырша ағаштары отырғызылып, қала көшелеріне сән беруде. Шыршаны тек қана адамдар емес, жан- жануарлар мен құстар да жақсы көреді. Қалың шырша орманында аюлар апанын, тиіндер індерін, құстар ұяларын салады. Зерттеу жұмысы: шырша ағашын маңайдағы басқа ағаштармен салыстыру ,</i></p>	<p>Тынымсыз жерге тамады. Қардың суы еріген, Сай қуалай ағады. Балаларға сұрақтар ◆ Мұз сүңгілер қай бетте ұзын болады – көлеңке бетте ме, әлде күн бетте ме? (күн бетте) ◆ Неге? (күн бетте күн қатты қыздырады да, сондықтан сүңгілер ұзын болады) ◆ Аязды күндері сүңгілер өсе ме, әлде қысқара ма? (қысқарады, аяз бен желден олар сынады) ◆ Шуақты күні ше? (өседі) ◆ Қай беттегі сүңгілер тез ериді? (күн беттегі, себебі күн мқзды қыздырады да, ол суға айналады) Қанекей, тексеріп көрейік: бір ыдысты көлеңке беттегі сүңгінің астына, екінші ыдысты күн беттегі сүңгінің астына қояйық. Қай ыдысқа су көп жиналады екен. Келесі күні серуенге шыққанда ыдыстарды қарайды, қай ыдыста су көп, қай ыдыста аз жиналған. Еңбек Кішкентайлардың ойын алаңына баратын жолға құм шашуға тәрбиешіге көмектесу. Мақсаты: кішкентайлар мен олардың тәрбиешілеріне көмектесу, өзара көмек қолын беруге тәрбиелеу.</p>	<p>Күн биікке көтерілген сайын, күн жылы әрі ұзақ болады. Күннің жылуынан қар ериді, жер жылиды. Шөптер өсе бастайды. Ағаштар бүршік жарады. *Табиғатта тағы қандай өзгерістер болады? *Күн қай жақтан шығады? *Қай жаққа батады? *Жарқырап тұрған күнге тура қарауға бола ма? *Неге? Зерттеу қызметі Ағаш, пластмасса, металл заттарға қол тигізіп қарау, қайсысын күн көп қыздырады? Қандай заттар тез қызады, қоңыр түсті ме, әлде ашық түсті ме? Күннің көзіне ұзақ уақыт қандай заттың көмегімен қарауға болады? (қоңыр түсті әйнекпен) Еңбек Ойын алаңы айналасындағы жолдарды тазалауға аула тазалаушыға көмектесу.. Мақсаты: үлкендерге көмектесуге деген ынталарын дамыту.</p>	<p>(күн) Күн биікке көтерілген сайын, күн жылы әрі ұзақ болады. Күннің жылуынан қар ериді, жер жылиды. Шөптер өсе бастайды. Ағаштар бүршік жарады. *Табиғатта тағы қандай өзгерістер болады? *Күн қай жақтан шығады? *Қай жаққа батады? *Жарқырап тұрған күнге тура қарауға бола ма? *Неге? Зерттеу қызметі Ағаш, пластмасса, металл заттарға қол тигізіп қарау, қайсысын күн көп қыздырады? Қандай заттар тез қызады, қоңыр түсті ме, әлде ашық түсті ме? Күннің көзіне ұзақ уақыт қандай заттың көмегімен қарауға болады? (қоңыр түсті әйнекпен) Еңбек Ойын алаңы айналасындағы жолдарды тазалауға аула тазалаушыға көмектесу..</p>
--	---	---	---	---	---

	жердегі қар неге аласа, көлеңкедегі қар неге биік? Еңбек Жолдарды қоқыстан тазалау. <i>Мақсаты:</i> бірлесе жұмыс істеуді үйрету.	ерекшеліктерін атау. Еңбек: шырша ағашының айналасын тазалау. <i>Мақсаты:</i> ұжыммен бірлесе жұмыс істеуге деген құлшыныстарын арттыру.			<i>Мақсаты:</i> үлкендерге көмектесуге деген ынталарын дамыту.
<b>Серуеннен оралу</b>	Балалардың ұйымшылдықпен топқа оралуы киімдерін шешіп шкафтарына орналастыру	Балалардың ұйымшылдықпен топқа оралуы киімдерін шешіп шкафтарына орналастыру	Балалардың ұйымшылдықпен топқа оралуы киімдерін шешіп шкафтарына орналастыру	Балалардың ұйымшылдықпен топқа оралуы киімдерін шешіп шкафтарына орналастыру	Балалардың ұйымшылдықпен топқа оралуы киімдерін шешіп шкафтарына орналастыру
<b>Балалармен жеке жұмыс</b>	<b>Жеке баламен жұмыс:</b> «Қоржынды сәңдейміз» <b>Мақсаты:</b> Қазақтың үй бұйымы – қоржынмен таныстыру, қоржын туралы білімдерін одан әрі жетілдіру. Эстетикалық талғамдарын дамыту, тиянақтылық пен ұқыптылыққа тәрбиелеу. <b>Сурет салу</b> Шығармашылық іс әрекет, бейнелеу іс-әрекеті Алинур, Рамазан	<b>Жеке баламен жұмыс:</b> «Отбасының күзгі еңбегі» <b>Мақсаты:</b> Отбасымен бірге күзгі еңбекке баулу. Суреттер бойынша әңгімелеу. Сөздік қорларын дамыту. <b>Сөйлеуді дамыту</b> Қарым- қатынас іс –әрекеті Аяла, Айгерім	<b>Жеке баламен жұмыс:</b> Інжудің құрастыруға деген қызығушылығын арттыру. <b>Құрастыру</b> Шығармашылық іс әрекет, бейнелеу іс-әрекеті Бекзат, Нұрсұлтан	<b>Жеке баламен жұмыс:</b> Алияға қаламды дұрыс ұстауға үйрету. <b>Қоршаған ортамен танысу</b> Қарым- қатынас іс –әрекеті, танымдық іс-әрекет, зерттеу іс-әрекеті	<b>Жеке баламен жұмыс:</b> «Автобус» <b>Мақсаты:</b> Автобус туралы білімдерін одан әрі жетілдіру. Эстетикалық талғамдарын дамыту, тиянақтылық пен ұқыптылыққа тәрбиелеу. <b>Сурет салу</b> Шығармашылық іс әрекет, бейнелеу іс-әрекеті Айлин, Айбек
<b>Балалардың дербес әрекеті (аз қимылды, үстел үсті ойындары, бейнелеу әрекеті, кітаптарды қарау және басқалар)</b>	Қимылды ойын «Қояндар мен аңшылар». Мақсаты: қуушыдан қашып құтылуларын, тез жүкіре білулерін дамыту. Жаттығу ойыны Қозғалыстарын дамыту Мақсаты: лақтырған затты нысанаға түсіруге	Қимылды ойын: Доппен ойын. Мақсаты :Қозғалыс координацияларын дамыту.. Жаттығу ойыны Доппен жаттығу. Мақсаты: допты жоғары лақтырып, екі қолмен қағып алуға жаттықтыру. Мақал-мәтел:	Қимылды ойын «Аяғыңды сулама» Мақсаты: —Кедергіден секіріп өте білу және шашыраңқы жүкіре білу дағдыларын бекіту. Жаттығу ойыны. Қозғалыстарын дамыту Мақсаты: қозғалыс уақытында	Қимылды ойын «Күн мен түн». Мақсаты:күн мен түннің айырмашылығы жайлы білімдерін тиянақтау, берілген белгі бойынша әрекет етуге баулу. Жаттығу ойыны Орнында тұрып	Қимылды ойын «Күн мен түн». Мақсаты:күн мен түннің айырмашылығы жайлы білімдерін тиянақтау, берілген белгі бойынша әрекет етуге баулу.

	<p>жаттығу. Халық болжамы: Жыл құстары тобымен келсе, көктем бірден болып, жаз ерте шығады.</p>	<p>-Орман ел дәулеті, жер сәулеті. -Аяламасаң ағаш та, аспандап өспес.</p>	<p>өздерін сақтандыра білуге оқыту. Халық болжамы: Мұз сүңгі ұзын және жиі болса, көктем ұзақ, ас мол болады.</p>	<p>ұзындыққа секіру. Мақсаты:секіре білулерін, күштері мен көз өлшемдерін дамыту. Мақал-мәтел: Сәуір болса күн күркірер, Күн күркіресе, көк дүркірер. Сәуірдегі жауын-сауып тұрған сауын.</p>	<p>Жаттығу ойыны Орнында тұрып ұзындыққа секіру. Мақсаты:секіре білулерін, күштері мен көз өлшемдерін дамыту. Мақал-мәтел: Сәуір болса күн күркірер, Күн күркіресе, көк дүркірер. Сәуірдегі жауын-сауып тұрған сауын.</p>
<p><b>Балалардың үйге қайтуы</b></p>	<p><b>Ата –аналарға кеңес</b> Егер Сіздің балаңыз көпшіл, өз-жақындарыңыз бен бірге бөтен адамдарды жатырқамаса, ойын кезінде өздігімен ойнай білсе, мінезі ашық, өз құрдастарымен мейрімді болса мектепке келген күннен бастап – ақ үйреніп кететіне сеніңіз.</p>	<p><b>Ата –аналарға кеңес</b> Егер Сіздің балаңыз көпшіл, өз-жақындарыңыз бен бірге бөтен адамдарды жатырқамаса, ойын кезінде өздігімен ойнай білсе, мінезі ашық, өз құрдастарымен мейрімді болса мектепке келген күннен бастап – ақ үйреніп кететіне сеніңіз.</p>	<p><b>Ата –аналарға кеңес</b> - үйдегі жағдайда баланың өзіне - өзі қызмет етудің алғы шарттарына үйрете беріңіз: жуыну, қолын сүрту, шешіну, өз бетімен тамақтану, тамақ ішкенде қасықты пайдалану, горшокқа сұрану. Киімдері міндетті түрде өзіне ыңғайлы болуы шарт: шалбар не болмаса шорты замоксыз, белдеушесіз.</p>	<p><b>Ата –аналарға кеңес</b> Егер Сіздің балаңыз көпшіл, өз-жақындарыңыз бен бірге бөтен адамдарды жатырқамаса, ойын кезінде өздігімен ойнай білсе, мінезі ашық, өз құрдастарымен мейрімді болса мектепке келген күннен бастап – ақ үйреніп кететіне сеніңіз.</p>	<p><b>Ата –аналарға кеңес</b> - баламен жағымды эмоционалдық жағдайлар жасау қажет, ол көбіне ата – ана жағынан болуы қажет, мектеп туралы, оның өзіне керектігін түсіндіріп балаңызды сүйіп, аймалап, жиі оған өз мейіріміңізді көрсетіңіз. Балаңыздың көзінше мектеп туралы өзіңізді толғандыратын мәселені айтудан аулақ болыңыз.</p>

**Тәрбиелеу-білім беру процесінің циклограммасы**

**Білім беру ұйымы** Ы.Алтынсарин атындағы тірек мектеп (РО) жанындағы интернат КММ

**Мектепалды** О «б» сыныбы

**Балалардың жасы** 5 жас

**Жоспардың құрылу кезеңі** 3-апта 18 – 20 наурыз 2023-2024 оқу жылы




Күн тәртібі	Дүйсенбі 18.03	Сейсенбі 19.03	Сәрсенбі 20.03	Бейсенбі	Жұма
<b>Балаларды қабылдау</b>	Балаларды көтеріңкі көңіл-күймен қарсы алу. Балалар үшін жайлы жағдай жасау. Балаларға тәрбиешінің толық аты - жөнін атап сәлемдесуді үйрету. Баланың бүгінгі көңіл күйі, оны не қызықтыратыны туралы сұрау, баланы жеке пікірін білдіруге тарту, бүгінгі ауа райы туралы балалардың ойын білу				
<b>Ата-аналармен немесе баланың</b>	<b>Ата-аналармен әңгіме:</b> Балалардың тазалығы	<b>Ата-аналармен әңгіме:</b> Ата-аналарға балаларын ертеңгілік	<b>Ата-аналармен әңгіме:</b> Балалардың жетістік пен		

басқа заңды өкілдерімен кеңес , әңгімелесу	жөнінде кеңес беру	жаттығуға үлгертіп алып келулерін ескерту.	дәрежесі үшін емес, сол қалпында сөзсіз қабылдап жақсы көретініңізді сездіріңіз.		
Балалардың дербес әрекеті (аз қимылды ойындар, үстел үсті ойындары, бейнелеу іс-әрекеті, кітаптарды қарау және басқалар)	<b>Айналамдағы дыбыстар. Дыбыс</b> Мақсаты: Тілдің дыбыстарын естіп қабылдау, оларды сөздер ішінен бөлу және сөзсіз жеке айту. Сөздегі дыбыстарды, олардың түрлерін (дауысты, дауыссыз) ажыратып, дұрыс дыбыстау.	<b>Дидактикалық ойын</b> «Бұл не? Кімге керек?» <b>Мақсаты:</b> Балабақша қызметкерлері мен қажет құралдарымен таныстыру.	<b>«Әдемі үйшік»</b> <b>Мақсаты:</b> Балалар өз еріктерімен үйшікті құрастыра алады.		
<b>Ертеңгілік жаттығу</b>	Таңғы жаттығу кешені № 12				
<b>Ұйымдастырылған іс-әрекетке дайындық (бұдан әрі-ҰІӨ)</b>	<b>«Кім шапшаң»</b> Мақсаты : Балалар топтасып ойнай алады	<b>«Тәрбиеші апайлар»</b> тақпағын мәнерлеп оқу. Мақсаты: Тақпағын қайталай отырып апайларын жақсы көре алады.	Тіл ұстарту жаттығулары <b>«Теңін тап»</b> Мақсаты:Балалар екі бірдей заттарды таба алады.		
<b>Мектепке дейінгі ұйым кестесі бойынша ҰІӨ</b>	<b>1 - ұйымдастырылған іс-әрекет</b>				
	<b>Сөйлеуді дамыту</b> <b>Міндеті</b> Интонациясы бойынша сөйлемдерді (хабарлы, сұраулы, лепті) ажыратып, сөйлегенде қолдана білуді дамыту <b>Мақсаты</b> : Көркем шығармаларды сахналауға үйрету	<b>Сауат ашу негіздері</b> <b>Міндеті:</b> Әрбір сөздің мағынасы болатыны туралы түсінік қалыптастыру, сөздің мағынасына қызығушылыққа баулу <b>Мақсаты</b> Әрбір сөздің	<b>Сауат ашу негіздері</b> <b>Міндеті:</b> Әрбір сөздің мағынасы болатыны туралы түсінік қалыптастыру, сөздің мағынасына қызығушылыққа баулу <b>Мақсаты</b> Әрбір сөздің мағынасы болатыны туралы		



	<p>Педагог күшік пен мысықтың үлгі суреттерін іліп қояды.</p> <p>–Балалар, сендер ненің суретін көріп отырсыңдар?</p> <p>–Күшіктің анасын қалай атаймыз?</p> <p>–«Ит» деген сөз неше буыннан тұрады?</p> <p>–Балалар, дауысты дыбыс жеке бір буынды құрайды.</p> <p>–Ал мысықтың баласын «марғау» деп айтамыз?</p> <p>–Енді осы күшік пен мысыққа ат қойыңдаршы.</p> <p>–«Ақтөс» пен «мамық» сөздері неше буыннан тұрады?</p> <p>–Қазір «Күшік пен Мысық» ертегісін мәнерлеп оқып беремін.</p> <p>«Күшік пен Мысық»</p> <p>Қарны ашқан Күшік, тауда қаңғып жүріп Қасқырға кездеседі.</p> <p>–Ей, күшік, мен сені жеймін, – дейді Қасқыр.</p> <p>–Қой, жеме, мені әуелі тойдыр, сонан соң жейсің, – дейді Күшік.</p> <p>–Жарайды, жүр, соңымнан қалмай жүре бер, – дейді Қасқыр. Екеуі бір топ Сиырды көреді.</p> <p>–Күшік, менің көздерім, құлақтарым, құйрығым қандай? – дейді Қасқыр.</p> <p>Қасқыр:</p> <p>–Енді маған қара, – деп бір Бұзаудың тамағына жабысып өлтіріп, Күшікті де тойғызады, өзі де тояды.</p> <p>–Күшік, енді сені жемеймін. Сау бол! – деп кетіп қалады. Іші пысқан</p>	<p>мағынасы болатыны туралы түсінік қалыптастыру,</p> <p><b>Күтілетін нәтиже:</b></p> <p><b>Жасайды:</b> сөйлем сызбасын анықтайды, сызады.</p> <p><b>Түсінеді:</b> сөз дыбыстан, сөзден сөйлем құралатынын түсінеді. <b>Қолданады:</b> сөйлем құрады</p> <p>«Жоғалған дыбысты тап» дидактикалық ойыны – Мен сендерге суреттерді көрсетіп бір дыбысы жоғалған сөз айтамын, сендер сол жоғалған дыбысты орнына қойып қайта айтасыңдар. Мысалы: көгерші...(н), балмұзда...(қ), домбыр...(а), қасқы...(р), шырш...(а), банк...(а), шеле...(к), арб...(а), сегі...(з), уылдыры...(қ), күнбағы...(с), монш...(а), кіта...(п), журна...(л), үсте...(л), орынды...(қ), баспалда...(қ), мекте...(п), қолға...(п); (а)...лқа, (м)...оншақ, (т)...ауық, (а)...лжапқыш, (б)...ояу, (ж)...олбарыс, (а)...рыстан, (ж)...ылқы, (б)...алық, (т)...өсбелгі т.б. «Дұрыс көрсет»</p>	<p>түсінік қалыптастыру,</p> <p><b>Күтілетін нәтиже: Жасайды:</b> сөйлем сызбасын анықтайды, сызады.</p> <p><b>Түсінеді:</b> сөз дыбыстан, сөзден сөйлем құралатынын түсінеді. <b>Қолданады:</b> сөйлем құрады</p> <p>Сызбамен жұмыс Сөйлемдегі сөздерді тіктөртбұрыштармен белгілейміз. Әр сөздің арасына арақашықтық қалдырамыз. Сөйлемнің сызбасының басындағы тіктөртбұрыштың бірінші сызығы биігірек болады. Педагог тақтаға сызып көрсетеді. Сөйлемде қанша сөз болса, сонша тіктөртбұрыштың арасына бірдей арақашықтық қалдырылады. Соңынан нүкте қойылады. Балалардан түсінгендерін сұрау. 1. Сөз неден жасалады? 2. Сөздің сызбасы немен белгіленеді? 3. Сөйлем сызбасы қалай сызылады? 5. Дыбыс сызбасы немен белгіленеді? «Сөйлемді толықтыр» дидактикалық ойыны Ойын шарты: балалар педагогтің бастаған сөйлемін өз ойларымен жалғастыру керек. Бәрін жасап қоятын (ол кім?) – (пысық). Тышқанның жауы – (мысық). Әжем иірді – (ұршық). Шәуілдеп үрді – (күшік). Ең қу аң – (түлкі)</p>		
--	--	--	---	--	--

	<p>Күшік Мысыққа кездеседі.          –Мысық, мен сені жеймін, – дейді.          –Мені тойдыр, күшік.          –Жарайды, менімен бірге жүр, – дейді Күшік. Екеуі бір топ Түйені көреді.          –Мысық, маған қара, құлағым, көзім, құйрығым қандай?          –Көзің бозарып, құлағың салпиып, тілің салақтап тұр. Күшік:</p> <p>–Қара маған, не қыларымды? – деп Түйенің тірсегіне жабыса кетеді. Түйе қақ маңдайдан бір тебеді. Күшік сол арада ұшып түседі. Сонда Мысық:          –Әй, мақтаншақ, әліңе қара, сен Қасқыр бола алмайсың, – дейді.</p>	<p>дидактикалық ойыны – Балалар, мен сендерге қандай да бір дыбыстың сөздің басында, ортасында, соңында кездесетініне мысал келтіремін. Егер дыбыс сөздің басында тұрса, қызыл жалаушаны, соңында тұрса, көк жалаушаны, ортасында тұрса, екі жалаушаны да көтересіңдер. Мысалы: -қ дыбысы: (қасқыр, қамыс, асқабақ, бақ, мақта, қымбат, ақылды, барлық, бақа, балық, қаймақ, қант, лақ, қылыш, қоңыз, қораз, дақ, аңқау, қанат, қарлығаш, сауысқан, аққу, таңқурай, домалақ, кемпірқосақ, қаз, жастық, батпақ, қымыз, қаңылтыр, құймақ, қоңыр, қол, қорап, тоқ т.б.) -т дыбысы: (тор, тоқылдақ, отыр, теп, кет, жат, тамақ, қақпа, қатық, торсық, от, тотықұс, кептер, трактор, темір, терең, кактус, шахмат, тау, тазы, трамвай, троллейбус, автобус, тарақ, тон т.б.) Сөз дыбыстан, сөзден сөйлем құрылатынын</p>			
--	---	---	--	--	--



		білеміз			
Үзіліс:					
<p>Ойын– жаттығу: «Жәндіктердің қимылың жасайық»</p>  				<p><b>Құрылымдалған ойын:</b> <b>Тақырыбы:</b> «Жәндікте неше аяқ бар» <b>Мақсаты:</b> Балалардың көру қабілеті арқылы байқампаздығы дамиды. <b>Шарты:</b>Тәрбиеші балаларға бірнеше суреттер таратып береді.Бұл суреттерде әр түрлі жәндіктер.Балалардың міндеті осы жәндіктердің неше аяғы бар екенін анықтайды. <b>Күтілетін нәтиже:</b> Балалар жәндіктердің аяқтарын санайды. (4К. Сыни ойлау)</p>	
2 - ұйымдастырылған іс-әрекет					
	<p><b>Қоршаған ортамен таныстыру</b> <b>Міндеті:</b> - Өсімдіктердің тірі тіршілік иесі екендігін бақылау және себеп-салдарлық байланыстарды ажырату <b>Мақсаты</b> Қылқанжапырақты ағаштар мен қарағай ормандарын мекендейтін жануарлар арасындағы байланыстар туралы түсінік қалыптастыру <b>Күтілетін нәтижелер:</b> <b>жасайды:</b>орманды мекендейтін бірнеше жануарды атап береді.</p>	<p><b>Математика негіздері</b> <b>Міндеті:</b> Геометриялық фигуралар (дөңгелек, сопақша, үшбұрыш, шаршы, тіктөртбұрыш) мен денелерді (шар, текше, цилиндр) дұрыс атап, оларды ажырата білуге жаттықтыру <b>Мақсаты</b> : геометриялық пішіндер мен денелер туралы білімін қалыптсатыру.  <b>Күтілетін нәтижелер:</b> <b>меңгереді:</b> пішіндердің атауларын: дөңгелек, сопақша, үшбұрыш, шаршы, тіктөртбұрыш, денелердің атауын атауды: текше, шар, цилиндр;</p>	<p><b>Математика негіздері</b> <b>Міндеті:</b> Геометриялық фигуралар (дөңгелек, сопақша, үшбұрыш, шаршы, тіктөртбұрыш) мен денелерді (шар, текше, цилиндр) дұрыс атап, оларды ажырата білуге жаттықтыру <b>Мақсаты.</b> : геометриялық пішіндер мен денелер туралы білімін қалыптсатыру. <b>меңгереді:</b> пішіндердің атауларын: дөңгелек, сопақша, үшбұрыш, шаршы, тіктөртбұрыш, денелердің атауын атауды: текше, шар, цилиндр; <b>түсінеді:</b> пішіндер мен денелердің арасындағы айырмашылықтарды;</p>		

	<p><b>түсінеді:</b>жануарлардың орманда орналасу қағидасын; өсімдіктер мен жануарлар әлемінің тіршілік ететін ормане байланысын.</p> <p><b>қолданады:</b>өз бетінше жұмыс істеу қабілеті, үлгілеу қабілеті</p> <p>Суретте не бейнеленген? Ең биік ағаштарды ата (қарағай, шырша). Суретші мұнда қандай бұталардың суретін салыпты? (Бөртегүл). Суретте шөп бар ма?</p> <p>Орманда нелер мекендейді? Балалар суреттерді қарап шығады. Орманды қандай жануарлар мекендейтінін, онда қандай ағаштар өсетінін айтады. Суретте қайсы ағаштың биік, қайсысының аласа екенін, орманда қандай бұталар өсетінін анықтайды.</p> <p>Ормандағы өсімдіктерді көп қабатты үйдің қабаттарымен салыстыруға болады деген тұжырым жасайды.</p> <p>Үлгілеумен айналысады.Топтарға бөлініп, педагогтің алдын ала дайындаған орман суретіне жануарларды орналастырады. Орман қабаттарын айтады.</p> <p>Жануарлардың көпшілігі төменгі қабаттарды тұрады. Жерде жауынқұрттар мен түрлі қоңыздар тұрады.</p>	<p><b>түсінеді:</b> пішіндер мен денелердің арасындағы айырмашылықтарды;</p> <p><b>қолданады:</b> геометриялық пішіндер мен денелерді танып, қоршаған ортадан осындай пішіндегі заттарды табуды; өз ойы бойынша пішіндерден тақырыптық композициялар жасауды</p> <p><b>Ойын жаттығуы. «Пішінге ұқсас зат».</b> Жұптық жұмыс. Үстелдерде пішіндердің: дөңгелек, үшбұрыш, шаршы, тіктөртбұр жинақтары салынған хатқалта жатыр.Тапсырманы түсіндіреді. Кез келген бала хатқалтадан пішінді шығарып,оны атайды,ал екінші бала қоршаған ортадағы осындай пішіндегі затты атайды.</p>	<p><b>қолданады:</b> геометриялық пішіндер мен денелерді танып, қоршаған ортадан осындай пішіндегі заттарды табуды; өз ойы бойынша пішіндерден тақырыптық композициялар жасауды</p> <p>1-тапсырманы дәптерде өздігінен орындауды ұсынады. Педагогтің нұсқауларын тыңдап, практикалық жұмысты орындайды. Балалар практикалық жұмысты орындап, заттарды тексеріп, олардың айырмашылықтары мен ұқсастықтарын табады, сұрақтарға жауап береді.</p> <p>Ұйымдастырылған оқу қызметі үшін пластиктен, ағаштан немесе басқа материалдан жасалған көлемді фигураларды, картоннан, фанерадан жасалған жазық фигураларды табу керек. Балалар қолдарына алып, жазық және көлемді фигураның арасындағы айырмашылықтарды атайды. Педагог 2-тапсырманы орындауға ұсынады.</p> <p>Суреттердегі заттарды қарайды және атайды. – Бұл неге ұқсайды? Сызып қосады.</p>		
--	---	---	--	--	--

	Көртишқандар жер астын мекен етеді.				
Үзіліс:					
<p>Ойын- жаттығу:</p> <p>«Мөлдір су»</p> <p>Сылдырлайды мөлдір су, Мөлдір суға қолыңды жу. Жуынсаңсаң сен әрдайым, Таза бетің, маңдайың.</p> <p>Ойын– жаттығу: «Жәндіктердің қимылың жасайық»</p> <p>3.«Тасбақа»</p> <p>Тасбақаға қараңдаршы, Тас жейдесін киіп ап. Тауға мінді, суға жүзді, Балықтарды ұстады. Дәмді тағам ішіп алып, Қарнын ол тойдырды. Енді қайда барады, Жата қалып, демалды. (Саусақтарын жұдырыққа түйіп алып, тасбақаға еліктеу. Саусақтарды үстел үстінде жүргізу. Басбармақпен ортаңғы саусақтарды ұштастыру. Саусақтарды қайтадан жұдырыққа түю).</p>		<p><i>Сюжеті-рөлдік ойын</i></p> <p>Тақырыбы :«Теңізшілер.</p> <p>Балық аулаушылар Су асты кайығы»</p> <p>Мақсаты : Оқушыларда ойында логикалық жүйелілікте бірнеше әрекеттерді қалыптастыру, ойын жағдайына кіру, ойынның сюжеті мен рөлі негізінде аяғына дейін ойнау. Балаларда жағымды қарым – қатынас дағдыларын қалыптастыру және топта мейрімді қатынасты қалыптастыру.</p> <p>Жағдаят: Кеме құрылымы, теңіз асты қайығы. Жүзуге дайындық, маршрутты таңдау, жүзу, рөлдік іс- әрекеттерді жасау,кемені жөндеу, сұңгуірдің жұмысы, Кемедегі жалаудын көтерілуі, портқа оралу.</p> <p>Май шабақты табу.</p> <p>Май шабақты аулау, балық кетеді, кемедегі тесілген жер.</p> <p>Жаңа зәкір суға түседі, теңізде өрт.Көмек келеді</p> <p>Тәрбиешінің іс-әрекеті: Капитан рөлінде кемені жүргізеді, басқаларға команда береді, маршруттық қағаз береді, басқа кемелермен байланысқа шығады.</p> <p>Дүрбі арқылы балықтардың бір үйір топтарын көру,зәкір салады, балықшыларға пәрмен салады.</p> <p>Балалардың іс-әректі: Кеме құрайды, матростар діңгекте ілініп тұрады, қараңғы жерге қарайды; көпірде тұрады; шлюпкашы діңгектің дұрыс салынуын тексереді;</p> <p>Борсық матростарға команда береді, жұмысты қалай атқаратының бақылайды.</p> <p>Сұңгуірлер судың түбін қарайды, зәкір іздейді, краншылар кемені жүкпен</p>	<p><i>Сюжеті-рөлдік ойын</i></p> <p>Тақырыбы : «Хайуанбақ »</p> <p>Мақсаты:</p> <p>Ойын сюжетіне байланысты бірнеше топшаларға бөлініп,ойын аяқталған соң бір ұжымға жинала білу дағдысын қалыптастыру . Хайуанбақ жұмыскерлерлерінің еңбектерін ,негізгі мамандықтарды түсініп: хайуанбақ директоры , мал дәрігері ,жол сілтеуші ,асхана жұмыскерлері ,топжорықшы аңдарға қызмет етудің негізгі жұмысымен таныстыру . Жағдаят:</p> <p>Хауанбаққа билет алу;</p> <p>Хайуанбақ жоспарымен танысу,жол жүру көлігін таңдау ;</p> <p>Хауанбаққа топ жорық, жануарларды тамақтандыруды қадағалау, жинастыру;Дем алыс аланы. Орман тұрғындары сырқатанып қалды . Дәрігер Айболитқа хат жолдау, дәрігер Айболтын жолындағы кедергілер ,</p> <p>Аңлардың сауығуы.</p> <p>Тәрбиешінің іс-әрекеті: Хайуанбақ директоры рөлінде аңдарға қорек керектігін,қамауды жөндеп,мал дәрігерін шақыруды ескереді, Балаларға дәрі-дәрмек жинап дәрігер Айболитқа хат жазуға көмектеседі</p> <p>Балалардың іс-әректі: хайуанбақ бойынша топжорық жүргізіп хайуанатар жайында әңгімелейді . Күзетші қамауларды тексеріп,келушілерге аңдарға қорек беруге болмайтындығын ескереді ,хайуанбақты күзетеді</p> <p>Жұмыскерлер жұмыс күнінің аяғында аңдармен мейірімді сөйлесіп,дәрумендер береді ,Кассир билеттер мен жол сілтемелерді сатып хайуанбақта жана аңдар пайда болғанын ескереді</p> <p>Дәрігер Айболит аңдар жаңбырдан кейін сырқатанып қалғанын естіп көмекке келеді,жолда кедергілер кездеседі жаңбырдан соң көл тасыпты ,айналып кліп көмек көрсетеді.Аңдар суығады .</p>	 	

	толтырады. Механик көмірдің жанып кеткенін айтады. Дәрігер адамдарды емдейді және жүзу кезіндегі жарақаттандырғандарды. Балықшылар: торды бұрайды,теңізге лақтырады, балық аулайды, жәшікке сорттарымен орналастырады. Механик машина жұмыстарын тексереді. Адамдар билет сатып алады,кемеге отырады, транспорттық мекемедегі тыныштықты сақтайды. Адамдарға тамақты қалай дайындайды.			
3 - ұйымдастырылған іс-әрекет				
	<p><b>Қазақ тілі</b> <b>Міндеті:</b> -- Сұрақтарды дұрыс қоюға, оған қысқа және толық нақты жауап беруге баулу <b>Мақсаты</b> дене мүшелерінің атқаратын қызметін айта алуға үйрету..</p> <p><b>Дидактикалық ойын:</b> «Не көріп тұрсың?» – Қуыршақтың дене мүшелерін атаймыз. Мынау – басы. Мынау – қолы. Мынау – аяғы. Бұлар – дене мүшелері. Жаңа сөздермен таныстыру. – Көз көру үшін керек. – Көз не үшін керек?</p>	<p><b>Қазақ тілі</b> <b>Міндеті</b> - -Сөздерді жіктеп, тәуелдеп, сөйлегенде қолдана білуді жетілдіру <b>Мақсаты</b> заттың атын, қимылын білдіретін сөздердің мағынасын түсіну және ауызекі тілде қолдануды дағдыландыру.</p> <p>«Тазалық – денсаулық кепілі» мақалын балаларға түсіндіру. Біздің денсаулығымыз мықты болу үшін тазалықты сақтауымыз керек. Жаңа сөздермен таңыстыру. – Тазалық сақтауға сабын, жөке, сүлгі, тарақ қолданамыз. – Мынау – сабын. – Мынау не? – Мынау – сабын. – Сабынмен қолымызды тазалап жуамыз. – Сабынмен не істейміз?</p>	<p><b>Сөйлеуді дамыту</b> <b>Міндеті:</b> Интонациясы бойынша сөйлемдерді (хабарлы, сұраулы, лепті) ажыратып, сөйлегенде қолдана білуді дамыту <b>Мақсаты</b> Көркем шығармаларды сахналауға үйрету</p> <p>Педагог сұрақ қою арқылы ертегі мазмұнын сұрайды. –Балалар, ертегі сендерге ұнады ма? –Ертегі кейіпкерлерін атап беріндерші. –Күшік келе жатып неге жолығады? –Қасқыр не дейді? –Күшік не дейді? –Екеуі келе жатып нелерді көреді? –Қасқыр нені жейді? –Тойған Қасқыр Күшікке не дейді? –Іші пысқан Күшік неге</p>	

<p>– Көз көру үшін керек.</p> <p>– Құлақ не үшін керек?</p> <p>– Құлақ есту үшін керек.</p> <p>– Мұрын дем алу үшін керек.</p> <p>– Мұрын не үшін керек?</p> <p>– Мұрын дем алу үшін керек.</p> <p>– Қол ұстау үшін керек.</p> <p>– Қол не үшін керек?</p> <p>– Қол ұстау үшін керек.</p> <p>– Қол жазу үшін керек.</p> <p>– Қол не үшін керек?</p> <p>– Қол жазу үшін керек.</p> <p>– Қол сурет салу үшін керек.</p> <p>– Қол не үшін керек?</p> <p>– Қол сурет салу үшін керек.</p> <p>– Аяқ жүру үшін керек.</p> <p>– Аяқ не үшін керек?</p> <p>– Аяқ жүру үшін керек.</p> <p>Аяқ жүгіру үшін керек.</p> <p>– Аяқ не үшін керек?</p> <p>– Аяқ жүгіру үшін керек.</p> <p>– Көз, құлақ, мұрын, қол – бұлар сезім мүшелері.</p>	<p>– Сабынмен қолымызды тазалап жуамыз.</p> <p>– Мынау – жөке.</p> <p>– Мынау не?</p> <p>– Мынау – жөке.</p> <p>– Жөкемен дене мүшелерімізді жуамыз.</p> <p>– Жөкемен не істейміз?</p> <p>– Жөкемен дене мүшелерімізді жуамыз.</p> <p>– Мынау – сүлгі</p> <p>Мынау не?</p> <p>– Мынау – сүлгі.</p> <p>– Сүлгімен денемізді сүртеміз.</p> <p>– Сүлгімен не істейміз?</p> <p>– Сүлгімен денемізді сүртеміз.</p> <p>– Мынау – тарақ.</p> <p>– Мынау не?</p> <p>– Мынау – тарақ.</p> <p>– Тарақпен шашымызды тараймыз.</p> <p>– Тарақпен не істейміз?</p> <p>– Тарақпен шашымызды тараймыз</p>	<p>жолығады?</p> <p>–Мысыққа не дейді?</p> <p>–Мысық не дейді?</p> <p>–Күшік жолда нелерді көреді?</p> <p>–Түйеге күшіктің шамасы келе ме?</p> <p>–Міне, балалар әлін білмеген әлек деген осыдан қалған екен.</p> <p>–Енді осы ертегіні рөлдерге бөліп сахналайық (атрибуттарын кигізу).</p>		
---	--	--	--	--

Үзіліс:					
<p>Саусақтарға арналған гимнастикалық жаттығулар:</p> <p><b>Қысқыштармен ойналатын ойын</b></p> <p><b>Ойын шарты:</b> Түрлі-түсті қатты қағаздардан дөңгелектер жасап, сондай түсті қысқыштарды қыстырса, гүлдер пайда болады. Ол баланың ұсақ моторикасын дамытады, ақыл-ойының, тілінің дамуына зор ықпал етеді.</p> <p><b>«Жаңғақтармен ойын»</b></p> <p><b>Ойын шарты:</b> балалардың әрқайсысына жаңғақтар таратылады. Жаңғақты алақанның арасына салып, айналдыру. Бұл ойында балалардың қолдары жаттықтырып, сөйлеу тілі мен ойлау қабілеттері дамиды.</p>		 		<p><b>Ойын: «Тығылыспақ»</b></p> <p><b>Мақсаты:</b> кеңістікті бағдарлауға дағдыландыру, сөздік қорларын молайту</p> <p><b>Жасы:</b> 5-6 жас аралығы</p> <p><b>Қажетті заттар:</b></p> <p><b>Ойын барысы:</b> барлық балалар екі топқа бөлініп, топ басшылары тағайындалады. Санамақ арқылы қай топтың жасырынып, қай топтың іздейтіні анықталады. Ойынға «қала», яғни барлық ойыншылар жиналатын жер (ағаш, жар, есік, т.с.с.) таңдалынады. Жасырынатын топты топ басшылары жасырып, өзі қайтадан бұрынғы орнына оралады да, қарсылас топтың қай бағытта қозғалғанын «біз қазір .....(қай жер екенін)» айтып отырады. Ал жасырынған топ болса осы көмекті пайдалана отырып, жасырынған жерде отырады, ыңғайлы сәт туғанда «қаланы» жаулап алады. Егер іздеушілер жасырынушы топтың бір қатысушысын байқап қалса, онда оның аты мен жасырынған жерін дауыстап айтады да, барлығы «қалаға» қарай жүгіреді. «Қалаға» бірінші жеткен топқа ұпай беріледі. Жасырынған топ мүшелері іздеуші топ өздерін таппастан бұрын «қалаға» бірінші жетіп, ұпай ала алады.</p>	
4 - ұйымдастырылған іс-әрекет					
	<p><b>Дене шынықтыру</b></p> <p><b>Міндеті:</b>. бір орында тұрып биіктікке секіру (6-8 метр)</p> <p><b>Мақсаты</b> - Жүгіріп келіп биіктікке секіруді дұрыс орындауға үйрету, екпін алып жүгіру мен белгіленген орыннан итеріліп секіруді үйлестіруге үйрену</p> <p>Биіктікке секіру.</p>	<p><b>Музыка</b></p> <p><b>Міндеті:</b> - Домбыраның дыбысталуы бейнеленген пьесаларды әсерлі реңкі мен музыкалық мәнерлілік құралдарын белгілей отырып тыңдау</p> <p><b>Мақсаты</b> Домбыраның дыбысталуы бейнеленген пьесаларды әсерлі реңкі мен музыкалық мәнерлілік құралдарын белгілей отырып тыңдау</p> <p><b>Музыка тыңдау:</b> «Қараторғай» (Ақан сері, өңд.</p>	<p><b>Дене шынықтыру</b></p> <p><b>Міндеті:</b> - бір орында тұрып биіктікке секіру (6-8 метр)</p> <p><b>Мақсаты</b> Жүгіріп келіп биіктікке секіруді дұрыс орындауға үйрету, екпін алып жүгіру мен белгіленген орыннан итеріліп секіруді үйлестіруге үйрену</p> <p><b>«Тақиятастау»</b></p> <p>Көлденең нысанаға асықты 3 м қашықтықтан лақтыру. «Қолын</p>		



<p><b>Вариативтік компонент</b></p>	<p>Жүгіріп келіп, биіктікке (20 см) секіреді. Белгіленген жерге келгенде жүгіріс пен аяқпен итерілуді үйлестіре білу керек Екі аяқты бірдей созып барып екпінмен шапшаң итерілуге тырысады. Қолмен сермеп көмектеседі.</p> <p>Жүгіріп екпін алған соң кідірмей кедергіге келгенде екі аяқты бүгіп барып қайта жазып итеріліп секіреді</p> <p><b>Ертегілер елі</b> <b>Тақырыбы:</b> Лақтарым менің, лақтарым менің <b>Мақсаты:</b> Ойын арқылы балаларды рөлдерге бөлу, кейіпкерлердің сөздерін дұрыс айтуға үйрету.</p>	<p>Б. Ерзакович) Ән айту: «Көктем» (Д. Гусинцев) «Домбыра сазы» (И. Нүсіпбаев) Музыкалық-ырғақтық қимылдар: «Ленталармен жаттығу» (В. Моцарт) Билер: «Апатайым-ай» биі («Билеп үйренейік» жинағынан) Ойындар, хороводтар: «Балақан да алақан» (Ө. Байділдаев) Музыкалық аспапта ойнау: «Латыш полькасы» (М. Раухвергер)</p>	<p>түзеп жазып барып, төменнен лақтыру» тәсілін қолданады.</p> <p>Бастапқы қалыпта аяқтарын иықтан шығыңқы деңгейге қойып, оң аяқты артқа қалдырып, оң қолды кеуде тұсында шынтақтан бүгіп, артқа төмен сермеп барып, жоғары қарай алдыға лақтырады Көлденең нысанаға асықты бір қолмен лақтырады. Бастапқы қалыпқа нұсқау бойынша тұрады. Иықтан жоғары алға қарай шұғыл шығарып, қолды айналдыра сермеп күшін мөлшерлеп лақтырады. Нысанаға тура тигізуге тырысады. Алдымен оң қолмен, сосын сол қолмен орындалады</p>		
<p><b>Серуенге дайындық</b></p>	<p>Киімдерді реттілікті сақтап дұрыс киінуге үйрету.</p>	<p>Киімдерді реттілікті сақтап дұрыс киінуге үйрету.</p>	<p>Киімдерді реттілікті сақтап дұрыс киінуге үйрету.</p>		
<p><b>Серуен</b></p>	<p><b>Наурыз</b> Серуен-Бақылау №6 <b>Серуен бақылу:</b> Қарды бақылау <b>Мақсаты:</b></p>	<p><b>Наурыз</b> <b>Серуен-Бақылау №7</b> <b>Серуен бақылу:</b> Шырша ағашын бақылау <b>Мақсаты:</b> — Қаламызда өсетін</p>	<p><b>Наурыз</b> <b>Серуен-Бақылау №8</b> <b>Серуен бақылу:</b> Су тамшыларын бақылау <b>Мақсаты:</b> — температураға байланысты су</p>		

	<p>— Табиғаттағы маусымдық өзгерістерге бақылауды жүргізуге үйрету</p> <p>— Өлі табиғаттағы (күн – қар) болатын өзара байланыстар туралы білімін тиянақтау</p> <p><i>Бақылау барысы</i></p> <p><i>Көркем сөз «Бұл қай кезде болады»</i></p> <p><i>Ш. Ахметов</i></p> <p><i>Ақ қар еріп,</i> <i>Су көбейіп,</i> <i>Сай-салаға ағады.</i></p> <p><i>Бүршік шашып,</i> <i>Жапырақ ашап,</i> <i>Гүл, бәйшешек басады.</i></p> <p><i>Бөбектерім, айтыңдаршы,</i> <i>Бұл қай кезде болады?</i></p> <p><i>Балаларға сұрақтар</i></p> <p><i>*Қазір жылдың қай мезгілі?</i></p> <p><i>*Көктемде табиғатта қандай өзгерістер болады?</i></p> <p><i>*Аулада қар еріп жатқан жер байқала ма?</i></p> <p><i>*Неге бұл жердің қары еріп жатыр?</i></p> <p>Халық болжамдары бар: қар ұлпалары іріленсе — күннің жылынуын күт; қараторғай келсе көктемді қарсы ал. Көктемнің алғашқы күндерінен бастап күннің шуағы молаяды. Күннің көзі көбірек түсетін жерлердегі қарлар еріп, жер бусана</p>	<p>ағаштармен таныстыруды жалғастыру;</p> <p>— Шырша ағашын басқа ағаштармен салыстыру;</p> <p>— Ағаштардың көктемгі өзгерістері туралы білімдерін молайту.</p> <p><i>Бақылау барысы</i></p> <p><i>Көркем сөз «Жасыл шырша»</i></p> <p><i>К. Әзірбаев</i></p> <p><i>Қанша заман өткенімен,</i> <i>Ескірмейтін асыл шырша.</i> <i>Алатаудың көктемімен,</i> <i>Доссың гой сен, жасыл шырша.</i></p> <p><i>Өзгермейсің қыс келсе де,</i> <i>Бояңды оңдырмайсың.</i> <i>Аяз шымшып, тістесе де,</i> <i>Жапырағыңды тоңдырмайсың.</i></p> <p><i>Балаларға сұрақтар:</i></p> <p><i>*Шырша ағашының басқа ағаштардан айырмашылығы неде?</i></p> <p><i>*Балалар шырша ағашын неге жақсы көреді?</i></p> <p><i>*Шырша ағашы туралы қандай жұмбақтар білесіңдер?</i></p> <p><i>Тәрбиеші әңгімесі: Шырша ағашы адамға өте ұнамды, қуаныш сыйлайтын ағаш. Шыршаны ойыншықтармен безендіріп, жаңа жылды қарсы аламыз. Өкінішке орай, біздің осындай қиянаттарымыздан шырша орманы сиреп барады. Қазір шыршаны кесіп, бүлдірмес үшін, жасанды шыршалар</i></p>	<p>күйінің өзгеруі туралы білімдерін тиянақтау;</p> <p>—зерттеу қызметін өздігінен орындай білу дағдыларын жетілдіру.</p> <p><i>Бақылау барысы</i></p> <p><i>Көркем сөз. «Сүңгілер» А. Меңдібай</i></p> <p><i>Күн сәулесін төкті кеп,</i> <i>Қар да ери бастады.</i> <i>Шатырынан әр үйдің,</i> <i>Төмен қарап салбырап,</i> <i>Мұз сүңгілер аспалы,</i> <i>Пайда бола бастады.</i></p> <p><i>Тырс - тырс тамып тамшылар,</i> <i>Тынымсыз жерге тамады.</i></p> <p><i>Қардың суы еріген,</i> <i>Сай қуалай ағады.</i></p> <p><i>Балаларға сұрақтар</i></p> <p>◆ <i>Мұз сүңгілер қай бетте ұзын болады – көлеңке бетте ме, әлде күн бетте ме? (күн бетте)</i></p> <p>◆ <i>Неге? (күн бетте күн қатты қыздырады да, сондықтан сүңгілер ұзын болады)</i></p> <p>◆ <i>Аязды күндері сүңгілер өсе ме, әлде қысқара ма? (қысқарады, аяз бен желден олар сынады)</i></p> <p>◆ <i>Шуақты күні ше? (өседі)</i></p> <p>◆ <i>Қай беттегі сүңгілер тез ериді? (күн беттегі, себебі күн мқзды қыздырады да, ол суга айналады)</i></p> <p><i>Қанекей, тексеріп көрейік: бір ыдысты көлеңке беттегі сүңгінің астына, екінші ыдысты күн беттегі сүңгінің астына</i></p>		
--	---	---	---	--	--

	<p>бастайды. Аяққа басқан қар тапталып, кешкі аязбен қатқақ пайда болады. Бірақ, бұл ұзаққа созылмайды. Күннен күнге күннің жылуы молайып, жердегі қар еріп, суға айналады. Зерттеу жұмыстары Күн астындағы және көлеңкеде жатқан қардың тереңдігін өлшеу. Күннің көзі көп түсетін жердегі қар неге аласа, көлеңкедегі қар неге биік? Еңбек Жолдарды қоқыстан тазалау. <i>Мақсаты:</i> бірлесе жұмыс істеуді үйрету.</p>	<p><i>шығарылды. Қаламызда шырша ағаштары отырғызылып, қала көшелеріне сән беруде. Шыршаны тек қана адамдар емес, жан-жануарлар мен құстар да жақсы көреді. Қалың шырша орманында аюлар апанын, тиіндер індерін, құстар ұяларын салады.</i> Зерттеу жұмысы: шырша ағашын маңайдағы басқа ағаштармен салыстыру, ерекшеліктерін атау. Еңбек: шырша ағашының айналасын тазалау. <i>Мақсаты:</i> ұжыммен бірлесе жұмыс істеуге деген құлшыныстарын арттыру.</p>	<p>қояйық. Қай ыдысқа су көп жиналады екен. Келесі күні серуенге шыққанда ыдыстарды қарайды, қай ыдыста су көп, қай ыдыста аз жиналған. Еңбек Кішкентайлардың ойын алаңына баратын жолға құм шашуға тәрбиешіге көмектесу. <i>Мақсаты:</i> кішкентайлар мен олардың тәрбиешілеріне көмектесу, өзара көмек қолын беруге тәрбиелеу.</p>		
<b>Серуеннен оралу</b>	Балалардың ұйымшылдықпен топқа оралуы киімдерін шешіп шкафтарына орналастыру	Балалардың ұйымшылдықпен топқа оралуы киімдерін шешіп шкафтарына орналастыру	Балалардың ұйымшылдықпен топқа оралуы киімдерін шешіп шкафтарына орналастыру		
<b>Балалармен жеке жұмыс</b>	<p><b>Жеке баламен жұмыс:</b> «Қоржынды сәңдейміз» <b>Мақсаты:</b> Қазақтың үй бұйымы – қоржынмен таныстыру, қоржын туралы білімдерін одан әрі жетілдіру. Эстетикалық талғамдарын дамыту, тиянақтылық пен ұқыптылыққа тәрбиелеу. <b>Сурет салу</b> Шығармашылық іс әрекет, бейнелеу іс-әрекеті Алинур, Рамазан</p>	<p><b>Жеке баламен жұмыс:</b> «Отбасының күзгі еңбегі» <b>Мақсаты:</b> Отбасымен бірге күзгі еңбекке баулу. Суреттер бойынша әңгімелеу. Сөздік қорларын дамыту. <b>Сөйлеуді дамыту</b> Қарым- қатынас іс –әрекеті Аяла, Айгерім</p>	<p><b>Жеке баламен жұмыс:</b> Інжудің құрастыруға деген қызығушылығын арттыру. <b>Құрастыру</b> Шығармашылық іс әрекет, бейнелеу іс-әрекеті Бекзат, Нұрсұлтан</p>		
<b>Балалардың</b>	Қимылды ойын «Қояндар	Қимылды ойын: Доппен	Қимылды ойын		

<p><b>дербес әрекеті (аз қимылды, үстел үсті ойындары, бейнелеу әрекеті, кітап-тарды қарау және басқалар)</b></p>	<p>мен аңшылар». Мақсаты: қуушыдан қашып құтылуларын, тез жүкіре білулерін дамыту. Жаттығу ойыны Қозғалыстарын дамыту Мақсаты: лақтырған затты нысанаға түсіруге жаттығу. Халық болжамы: Жыл құстары тобымен келсе, көктем бірден болып, жаз ерте шығады.</p>	<p>ойын. Мақсаты :Қозғалыс координацияларын дамыту.. Жаттығу ойыны Доппен жаттығу. Мақсаты: допты жоғары лақтырып, екі қолмен қағып алуға жаттықтыру. Мақал-мәтел: -Орман ел дәулеті, жер сәулеті. -Аяламасаң ағаш та, аспандап өспес.</p>	<p>«Аяғыңды сулама» Мақсаты: —Кедергіден секіріп өте білу және шашыраңқы жүкіре білу дағдыларын бекіту. Жаттығу ойыны. Қозғалыстарын дамыту Мақсаты: қозғалыс уақытында өздерін сақтандыра білуге оқыту. Халық болжамы: Мұз сүңгі ұзын және жиі болса, көктем ұзақ, ас мол болады.</p>		
<p><b>Балалардың үйге қайтуы</b></p>	<p><b>Ата –аналарға кеңес</b> Егер Сіздің балаңыз көпшіл, өз-жақындарыңыз бен бірге бөтен адамдарды жатырқамаса, ойын кезінде өздігімен ойнай білсе, мінезі ашық, өз құрдастарымен мейрімді болса мектепке келген күннен бастап – ақ үйреніп кететіне сеніңіз.</p>	<p><b>Ата –аналарға кеңес</b> Егер Сіздің балаңыз көпшіл, өз-жақындарыңыз бен бірге бөтен адамдарды жатырқамаса, ойын кезінде өздігімен ойнай білсе, мінезі ашық, өз құрдастарымен мейрімді болса мектепке келген күннен бастап – ақ үйреніп кететіне сеніңіз.</p>	<p><b>Ата –аналарға кеңес</b> - үйдегі жағдайда баланың өзіне - өзі қызмет етудің алғы шарттарына үйрете беріңіз: жуыну, қолын сүрту, шешіну, өз бетімен тамақтану, тамақ ішкенде қасықты пайдалану, горшокқа сұрану. Киімдері міндетті түрде өзіне ыңғайлы болуы шарт: шалбар не болмаса шорты замоксыз, белдеушесіз.</p>		

Тәрбиелеу-білім беру процесінің циклограммасы

Білім беру ұйымы БІ.Алтынсарин атындағы тірек мектеп (РО) жанындағы интернат КММ

Мектепалды О «б» сыныбы

Балалардың жасы 5 жас

Жоспардың құрылу кезеңі 1-апта 1 – 5 сәуір 2023-2024 оқу жылы

Күн тәртібі	Дүйсенбі	Сейсенбі	Сәрсенбі	Бейсенбі	Жұма
Балаларды қабылдау	Балаларды көтеріңкі көңіл-күймен қарсы алу. Балалар үшін жайлы жағдай жасау. Балаларға тәрбиешінің толық аты - жөнін атап сәлемдесуді үйрету. Баланың бүгінгі көңіл күйі, оны не қызықтыратыны туралы сұрау, баланы жеке пікірін білдіруге тарту, бүгінгі ауа райы туралы балалардың ойын білу				
Ата-аналармен немесе баланың басқа заңды өкілдерімен кеңес , әңгімелесу	Ата-аналармен әңгіме: Балалардың тазалығы жөнінде кеңес беру	Ата-аналармен әңгіме: Ата- аналарға балаларын ертеңгілік жаттығуға үлгертіп алып келулерін ескерту.	Ата-аналармен әңгіме: Балалардың жетістік пен дәрежесі үшін емес, сол қалпында сөзсіз қабылдап жақсы көретініңізді сездіріңіз.	Ата-аналармен әңгіме: Ата-аналарға балаларды тамақтарын тауысып жеуге үйретулерін ескерту.	Ата-аналармен әңгіме: Ата-аналарға балаларды тамақтарын тауысып жеуге үйретулерін ескерту
Балалардың дербес әрекеті (аз қимылды ойындар, үстел үсті ойындары, бейнелеу іс-әрекеті, кітаптарды қарау және басқалар)	«Құрымдалған ойын» «Дұрыс көрсет, ажырат» Мақсаты: Балалардың тағамдар мен ыдыстар туралы біледі, олардың атауларын айта алады.	«Құрымдалған ойын» «Өзім және отбасым» Мақсаты: Отбасындағы қарым - қатынас мәдениеті туралы айта алады бақытты жанұяның қандай болу	«Құрымдалған ойын» «Мамандықтың бәрі жақсы» Мақсаты: балалар әр түрлі мамандық иелерін біледі.	«Құрымдалған ойын» «Бұны қай кезде киеді?» Мақсаты: әр жыл мезгілінде қандай киімдер киетінін баяндай алады.	«Құрымдалған ойын» Бақша да ма,бау да ма? Мақсаты: Жемістер мен көкөністерді ажырата алады.

		<i>керектігін кеңінен түсінеді.</i>			
Ертеңгілік жаттығу	Таңғы жаттығу кешені № 11				
Ұйымдастырылған іс-әрекетке дайындық (бұдан әрі-ҰІӨ)	«Психомоторлық жаттығу» Көздеріңді ашыңдар, Кірпіктеріңді көтеріңдер. Беттеріңді жеңіл қимылмен сипаңдар, Бір - біріңе жымыңдар, Бастарыңды оңға, солға бұрылыңдар, Ауаны жұтыңдар, содан соң жіберіңдер.	«Психомоторлық жаттығу» «Күлімдеген күн» Күн күлімдеп нұр төкті, Жақсы сөздер нұр септі, Еске сақтап кеңесті, Кел,қосылып айтайық бір-бірімізге..	«Психомоторлық жаттығу» «Табиғатпен үндестік» Шеңбер бойлап жүреміз, Әр гүлге көңіл бөлеміз. Сұлулық пеп махаббатты Сезініп өмір сүреміз.	«Психомоторлық жаттығу» «Біз әдепті баламыз» Әдеп сақтап әманда, Әрбір адал адамға. Жасасаң бір қамқорлық, Қайтарады саған да.	«Психомоторлық жаттығу» Көңілденіп күленіп, Бақытты боп жүремін. Бәрін біліп алатын, Мен ақылды баламын.
Мектепке дейінгі ұйым кестесі бойынша ҰІӨ	1 - ұйымдастырылған іс-әрекет				
	<p><b>Сөйлеуді дамыту</b> <b>Міндеті</b> Негізгі ойды дұрыс жеткізе білу, монологты байланыстырып құра білу, әңгімені бірізді айту</p> <p><b>Мақсаты</b> Балаларды ертегіні рөлдерге бөліп сахналату арқылы әртістік қабілеттерін дамыту.</p> <p>-Күшік пен мысық ертегісін есімізге түсірейік. –Енді осы ертегіні рөлдерге бөліп сахналайық (атрибуттарын кигізу). Марғау мысықтың баласы екенін түсіндіреді. Дидактикалық ойын:</p>	<p><b>Сауат ашу негіздері</b> <b>Міндеті:</b> -Сөйлем туралы бастапқы түсініктерді қалыптастыру (грамматикалық анықтамасыз), сөйлем сөздерден тұратынын түсіну</p> <p><b>Мақсаты</b> сөйлем туралы бастапқы түсініктерін қалыптастыру.</p> <p><b>Күтілетін нәтиже:</b> <b>Жасайды:</b> сөйлемді дұрыс құрайды. <b>Түсінеді:</b> қарама-қарсы сөздерді, сөйлем нені білдіретінін түсінеді. <b>Қолданады:</b> берілген буындарды қолданып сөз құрайды <b>«Кім шапшаң сөйлем</b></p>	<p><b>Сауат ашу негіздері</b> <b>Міндеті:</b> Сөйлемді ауызша талдау: жай сөйлемдерді сөздерге бөлу</p> <p><b>Мақсаты</b> сөйлем сызба туралы түсіндіру</p> <p><b>Күтілетін нәтиже: Жасайды</b> : сөйлем сызбасын анықтайды, сызады. <b>Түсінеді:</b> сөз дыбыстан, сөзден сөйлем құралатынын түсінеді. <b>Қолданады:</b> сөйлем құрады</p> <p>Сызбамен жұмыс Сөйлемдегі сөздерді тіктөртбұрыштармен белгілейміз. Әр сөздің арасына арақашықтық қалдырамыз. Сөйлемнің сызбасының басындағы тіктөртбұрыштың бірінші сызығы биігірек болады. Педагог тақтаға сызып көрсетеді. Сөйлемде қанша сөз болса, сонша тіктөртбұрыштың</p>	<p><b>Сауат ашу негіздері</b> <b>Міндеті:</b> сөйлемдегі сөздердің ретін, санын анықтау. берілген сөзге сөйлем құрастыру</p> <p><b>Мақсаты</b> «Сөйлем», «Сөйлемнің сызбасы» деген ұғымдарды бекіту</p> <p><b>Күтілетін нәтиже:</b> <b>Жасайды:</b> сөйлемді жалғастырады, сурет мазмұнына байланысты</p>	<p><b>Көркем әдебиет</b> <b>Міндеті:</b> Белгілі образды сомдауда эксперимент жасауға, түрлендіруге мүмкіндік беру.</p> <p><b>Мақсаты ертегіні мазмұндау арқылы театр мәдениетіне баулу.</b></p> <p>Суретте жиналған аңдарды ата. Арыстан аңдарды не үшін жинады? Аңдар арыстанның сұрағына қалай жауап берді? Көктемнің сәні не? Ойыңды ортаға сал.</p>

	<p>«Ертегі кейіпкерлерін тауып жүрісін сал». Ойын шарты: Ертегі кейіпкерлерінің жүрісін салады.</p>	<p><b>құрайды?» дидактикалық ойыны</b> Педагог суреттері көрсетеді (көбелек, көлік, тарақ, кітап, қоян т.б.). Балалар суретке байланысты 2–3 сөзден тұратын сөйлем құрайды. Сөйлемдегі бірінші, екінші, үшінші сөздерді ретімен атауға тапсырма береді. Ғажайып сәт. Балалар қуыршақ Айсұлу бізге ішіне тапсырмалар салынған хатқалта беріп жіберіпті, хатқалтаны ашып, тапсырмаларын орындайық. «Сөз ойла» дидактикалық жаттығуы Әр дұрыс жауапқа педагог балаларға жұлдызша беріп отырады. – -та буынынан басталатын сөздер ойлаңдар. – Тарақ, тамыз, тал, табыс, тап, тапқыр, таңқы, тау, тауық, таутеке, тазы, тамызық, таға, тақылдақ, таң т.б. – -ба буынынан басталатын сөздер ойлаңдар. – Балық, батпақ, бақа, бағдат, бақ, бақбақ, бақыр, Бағжан, байғазы, байлық, базар, Базаргүл, балшық т.б. – -са буынынан басталатын сөздер ойлаңдар. – Сағыз, сабын, салт, Самал, сарай, сары, сай, самал, сал, сауық, сауыншы, сатушы, сауап, сауықшыл, сан т.б.</p>	<p>арасына бірдей арақашықтық қалдырылады. Соңынан нүкте қойылады. Балалардан түсінгендерін сұрау. 1. Сөз неден жасалады? 2. Сөздің сызбасы немен белгіленеді? 3. Сөйлем сызбасы қалай сызылады? 5. Дыбыс сызбасы немен белгіленеді? «Сөйлемді толықтыр» дидактикалық ойыны Ойын шарты: балалар педагогтің бастаған сөйлемін өз ойларымен жалғастыру керек. Бәрін жасап қоятын (ол кім?) – (пысық). Тышқанның жауы – (мысық). Әжем иірді – (ұршық). Шәуілдеп үрді – (күшік). Ең қу аң – (түлкі).</p>	<p>сөйлем құрайды. <b>Түсінеді:</b> сөйлемнің аяқталған ойды білдіретінін түсінеді. <b>Қолданады:</b> сөздердің жалпы атауын атайды. <b>«Сөйлемді жалғастыр» дидактикалық ойыны</b> – Балалар, мен сөйлемнің басын бастап айтамын, сендер мағынасына қарай аяқтайсыңдар. Ойын шарты: педагог сөйлемнің басын айтады, сөйлемді балалар аяқтау керек. Мысалы: Педагог: Балалар: Балалар бақта жүгірді. Атам шалғымен шөп шапты. Анам сиыр сауды. Ағаштың түбі – қалың қар. Аю қыста ұйықтайды. Малдар жайлауда жайылды. Балалар доп ойнады. Үсен мәшинені жуды</p>	<p>2. Қай суреттер көктемнің сәні дегенге сәйкес келеді? Белгіле. Педагог ертегіні сахналауды ұсынады. Бала сиқырлы қоржыннан қай аңның суретін алса, сол аңның қимылын көрсетіп, сөзін айтады. Басқа балалар көрермен болады</p>
<p><b>Үзіліс:</b> Жүгіруге арналған ойындар «Торғайларп мен мысық»</p>					

*Сюжеті-рөлдік ойын*

Тақырыбы : «Хайуанбақ »

Мақсаты:

Ойын сюжетіне байланысты бірнеше топшаларға бөлініп,ойын аяқталған соң бір ұжымға жинала білу дағдысын қалыптастыру . Хайуанбақ жұмыскерлерлерінің еңбектерін ,негізгі мамандықтарды түсініп: хайуанбақ директоры , мал дәрігері ,жол сілтеуші ,асхана жұмыскерлері ,топжорықшы аңдарға қызмет етудін негізгі жұмысымен таныстыру .

Жағдаят:

Хауанбаққа билет алу;

Хайуанбақ жоспарымен танысу,жол жүру көлігін таңдау ;

Хауанбаққа топ жорық, жануарларды тамақтандыруды қадағалау, жинастыру;Дем алыс аланы. Орман тұрғындары сырқатанып қалды . Дәрігер Айболитқа хат жолдау, дәрігер Айболтын жолындағы кедергілер , Аңлардын сауығуы.

Тәрбиешінің іс-әрекеті: Хайуанбақ директоры рөлінде аңдарға қорек керектігін,қамауды жөндеп,мал дәрігерін шақыруды ескереді, Балаларға дәрі-дәрмек жинап дәрігер Айболитқа хат жазуға көмектеседі

Балалардың іс-әректі: хайуанбақ бойынша топжорық жүргізіп хайуанатар жайында әңгімелейді . Күзетші қамауларды тексеріп,келушілерге аңдарға қорек беруге болмайтындығын ескереді ,хайуанбақты күзетеді

Жұмыскерлер жұмыс күнінің аяғында аңдармен мейірімді сөйлесіп,дәрумендер береді ,Кассир билеттер мен жол сілтемелерді сатып хайуанбақта жана аңдар пайда болғаның ескереді

*Сюжеті-рөлдік ойын*

Тақырыбы : «Сақтау қызметі» *(қайталау)*

Мақсаты : Әлуметтік шығармашылық орта

қалыптастыру ,ойынын сюжетіне байланысты топтарға бөлініп,ойын аяқталған соң бір ұжымға жинала білу әдетін қалыптастыру .Сақтау қызметкерлерінің жұмыстары,олардың күтпеген жағдай туғанда қажетілігі жайында түсінігін молайту .Балалардың сөйлеу тілін дамыту .

Жағдаят: Дабыл бойынша шақыру;

Жағдай болған жерді қарап,сақтау қызметкерлерін бірнеше топтарға бөлу;

Арнайы техникалық құрал жабдықты пайдалану;

Жазғырылғандарды құтқару Алғашы медециналық көмек көрсету ;

Жағдай болған жерге керекті жабдықтарды жеткізу ;

Тәрбиешінің іс-әрекеті: ТЖМ басшысы рөлінде жағдай болған жерге шығар алдында арнайы құрал-жабдықты естеріне түсіртіп,арнайы үйретілген иттермен бағыттаушыларды,жедел жәрдемді шақырады .

Балалардың іс-әректі: Сақтау қызметі диспетчер сызба бойынша жағдай боған жерде жанатын қызыл оттшаларды бақылап ,желі бойынша , қандай сақтау қыдметінін жұмыс атқаратынын қадағалайды

ТЖМ әр түрлі жағдайдада ,әр уақыта ауа райы болжамына да қарамай қызмет көрсетеді,адамдарды табу үшін иттермен жұмыс істейді .

Арнайы техника жүргізушісі зардап шекендері тамақ .киімен қамтамасыз етеді .Өртен сақтандыру қызметі өртті болдырмайды .Жедел жәрдем науқасттын шақыру бойынша қызмет көрсетеді

Фотоға түсірушілер ТЖМ мен жағдай болған жерді фотаға түсіреді.



*Сюжеті-рөлдік ойын*

Тақырыбы : «Мұражай» *(қайталау)*

Мақсаты : Балаларды өз бетерінше рөлдерге бөлініп әрекет ету әдетін қалыптастыру.Ойында қоғамдық өмірдің көріністерін, мәдениеті ортада ұстамдылықты көрсете білу ,бір-біріне мейірімен қарауға үйретіп . Ойын барысында әңгімелесіп,сұрақ қоя білуге ,өз іс-әрекетерін көрсете білуге үйрету.

Жағдаят: Мұражайға баруға дайындалу ;

Жол сілтемелерді қарау;

Мұражайды таңдау;

Экспозицияларды хаттау;

Топ жорық ;

Жаңалау шеберханасы.

Тәрбиешінің іс-әрекеті: Мұражай директоры рөлінде мұражай мен жұмыскерлерді басқарады.

Балалардың іс-әректі: Кассир билетерді сатады жолсілтемелерді үлестіреді , Мұражай жұмыскерлері экспонатарды тандап паспорттар жасайды , экспозицияны хаттайды ю

Суретшілер мұражайдын ашылу жарнамасын жасап,

Өңдеушілер ескі экспонатарды жөндейді

Топ жорықшы мұражай бойынша келушілерді сүймелдеп экспонатар жайында әңгімелейді

Келушілер билеттер сатып алып,бағдарламамен

танысып ,экспонатарды қарап сұрақ

Дүңгіршек жұмысшысы фотосуреттер,открыткалармен өнер

альбомдарын сатады .Жүргізушілер экспонатарды

әеліп ,көлікті қадағалайды.







<div>Дәрігер Айболит аңдар жаңбырдан кейін сырқатанып қалғанын естіп көмекке келеді,жолда кедергілер кездеседі жаңбырдан соң көл тасыпты ,айналып кліп көмек көрсетеді.Аңдар суығады .</div> <div></div>																	
2 - ұйымдастырылған іс-әрекет																	
			<div>Қоршаған ортамен таныстыру</div> <div>Міндеті: - Қазақ халқының салт-дәстүрлерін білу және құрметтеу, қазақ халқының құндылықтарына құрмет таныту</div> <div>Мақсаты : қазақ халқының салт-дәстүрлері туралы білімдерін кеңейту.</div> <div>Күтілетін нәтиже:</div> <div><ul style="list-style-type: none"><li>• мақалдардың мағынасын ашады, қазақ халқының салт-дәстүрлері туралы тапсырмаларды орындайды/жасайды;</li><li>• салт-дәстүрлердің маңызын; ата-бабаларымыздан қалған салт-дәстүрді құрметтеуді түсінеді;</li></ul></div>	<div>Математика негіздері</div> <div>Міндеті: Заттарды әртүрлі белгілері бойынша (түсі, пішіні, өлшемі, материалы, қолданылуы) салыстыра білуге үйрету</div> <div>Мақсаты қоршаған ортадан геометриялық пішіндегі заттарды табуды қалыптсатыру. .</div> <div>Күтілетін нәтижелер:</div> <div><div>меңгереді: геометриялық денелердің: текше, шар, цилиндр атауларын;</div><div>түсінеді: геометриялық пішіндер мен денелердің айырмашылығын;</div><div>қолданады: геометриялық пішіндерді қоршаған ортадан таба алуды; санауды, кеңістікте бағдарлауды</div></div>			<div>Математика негіздері</div> <div>Міндеті: Заттарды әртүрлі белгілері бойынша (түсі, пішіні, өлшемі, материалы, қолданылуы) салыстыра білуге үйрету</div> <div>Мақсаты қоршаған ортадан геометриялық пішіндегі заттарды табуды қалыптсатыру.</div> <div>Күтілетін нәтижелер: меңгереді: геометриялық денелердің: текше, шар, цилиндр атауларын;</div> <div>түсінеді: геометриялық пішіндер мен денелердің айырмашылығын;</div> <div>қолданады: геометриялық пішіндерді қоршаған ортадан таба алуды; санауды, кеңістікте бағдарлауды</div> <div>Шағын топпен жұмыс</div> <div>5-кестені пайдаланып «Затты тап» ойынын ойнайды. Балалар санамақ арқылы топтарға бөлінеді, топтарда талқылап, геометриялық денелерге</div>			<div>Математика негіздері</div> <div>Міндеті: Нүктелерді, өрнектерді салуға үйрету</div> <div>Мақсаты Нүктелерді, өрнектерді салуға үйрету</div> <div>Аз қимылдайтын ойын «Сиқырлы қозғалыстар» Ойынды бөлмеде де, далада да өткізуге болады. Еденге ұяшықтарды сызады немесе оларды арқаннан салады (сызықтарды</div>			<div>Қоршаған ортамен таныстыру</div> <div>Міндеті: - Қазақ халқының киіз үйінің маңыздылығын, оның құрылысы мен ішкі жабдықтарын білу</div> <div>Мақсатыбалаларға жайлау, киіз үйдің құрылысы және оның ішкі жиһаздары туралы мәлімет беру</div> <div>Күтілетін нәтиже:</div> <div><ul style="list-style-type: none"><li>• жайлау, қазақ киіз үйінің құрылысы және ішкі жиһаздары туралы тапсырмаларды орындайды/жасайды;</li><li>• киіз үй көшіп-қону үшін ыңғайлы болғандықтан, оны пайдаланғанын</li></ul></div>				

	<p>• салт-дәстүрлеріміз туралы алған білімін өзінің жас ерекшелігіне сай күнделікті өмірде <b>қолданады</b> Суреттерге назар аудару. – Мына суретте жаңадан туған нәрестені бесікке бөлеп жатыр. Бұл – қазақ халқының ежелден келе жатқан «бесікке бөлеу» дәстүрі. Суреттен тағы нені байқауға болады? – Баланы анасы бесікке бөлеп жатыр, аналар «бесік жырын» айтып тұр. Анасы кішкентай баланы бесікке бөлеп, ұйықтату үшін, «бесік жырын» айтады. Сендердің аналарың ұйықтатар алдында қандай бесік жырын айтады? «Бесікке бөлеу» ойыны Балалар өздері білетін «Бесік жырын» айтады. – «Бесікке бөлеу» кішкентай бала үшін өте маңызды. Баланың сымбатты, денесі түзу болып өсуі үшін, ата-бабаларымыз баланы бесікке бөлеген. – Келесі суретте не бейнеленген? «Тұсаукесер» дәстүрі бейнеленген. Ұлттық киімдегі кішкентай бала, апа оның тұсауын кесіп жатыр. Жасы үлкен әжей «шашу» шашып жатыр. Бесікте жатқан бала өсті, қаз-қаз басып жүре бастады. «Енді көп құламай тез жүріп</p>	<p><b>Органы модельдеу</b> Тақтада геометриялық фигуралардан бейнеленген ағаштар суреті ілінген, педагогтің үстелінде көлемді фигуралардан ғимараттар салынған. Геометриялық пішіндер елінде ағаштар да ерекше пішінге ие. – Ағаштардың суреттеріне қараңдар. Қандай геометриялық пішіндерді көріп тұрсыңдар? Суреттерге қарап, өздеріне белгілі пішіндерді атайды. – Балалар, мына бұйымдарға қараңдар (көлемді фигуралардың мұнаралары). Олар қандай пішіндерден жасалған? Балалар үлестірмелі материалдармен жұмыс жасайды. бұйымдарға қарайды, фигураларды атайды. Өз бұйымдарыңды құрастырыңдар. Бүгінгі оқу қызметінде қандай пішіндермен жұмыс істейміз? (геометриялық денелер) Балалар өз бұйымдарын құрастырады.</p>	<p>ұқсайтын заттарды атайды. Әрбір дұрыс жауап үшін фишка алады. Жинақтағы геометриялық денелерді кезек-кезек көрсетіп, қандай заттардың оларға ұқсайтыны (осындай пішінге ие) туралы сұрайды. Фишкаларды ең көп жинаған топ жеңімпаз атанады. Жұмыс дәптері Педагог дәптердегі 1-тапсырманы қарап, оны өздігінен орындауды ұсынады. - Бұл заттар қандай геометриялық денелерге ұқсайды? Әр топтан бір «артық» затты табады, қоршап сызады. Оның пішінін атайды. Қалған топтағы заттардың пішінін анықтайды.</p>	<p>түрлі-түсті жұқа изолентамен желімдейді және т.б.). 1-2 баланы белгілі бір ұяшықтарға қояды. Жоғарғы және төменгі жағын шартты түрде белгілейді. Тапсырманы осы балалардың қолына береді және қалған балалар тексере алатындай етіп тақтаға іліп қояды. Бала маршрутта көрсетілгендей қадамдар жасайды. Егер бала дұрыс қозғалса, бүкіл топ қолын шапалақтайды. Нүктелерді, өрнектерді салдырту</p>	<p><b>түсінеді;</b> • сұрақтарға жауап беру, әңгімелей білу дағдыларын күнделікті өмірде <b>қолданады.</b> «Жайлау» тақырыбында демонстрациялық материалдардағы суретпен жұмыс. Жайлау – жазғы қоныс. Жайлауды суы мол, шөбі шүйгін, маса-сона, шыбын-шіркейі аз жерлерден таңдайды. Қазір де малшылар жазғы жайылымды жайлау ретінде пайдаланады, жайлауға көшеді. Қой, түйе, сиыр жайлауға шығарылады. Ата-бабаларымыз киіз үй көшіп-қону үшін ыңғайлы болғандықтан, оны пайдаланған. Қазір де малшылар киіз үйді пайдаланады. Енді киіз үй және оның бөлшектерімен танысайық. Киіз үй – тарихымыздағы ең алғашқы сәулеттік құрылыс. Көшіп қонуға ыңғайлы, жер сілкінісіне төтеп беретін ең қолайлы баспана. Киіз үйдің жалпы салмағы жиһаздарымен қосқанда 300–400</p>
--	---	---	--	--	---

	<p>кетсін», – деп, баланың тұсауын кеседі. «Адал, шыншыл бала болсын», – деп, тұсауын «ала жіппен» кеседі. Қазақ халқында «Біреудің ала жібін аттама» деген мәтел бар. Ол «Ешқашан өтірік айтпай, ұрлық жасамай, үлгілі, өнегелі азамат болып өссін» дегенді білдіреді.</p>				<p>келіге жуық. Бұл салмақты бір түйе еркін көтере алады. Кереге, шаңырақ, уық, сырқырлауық – киіз үйдің негізгі бөлшектері. Соның ішінде кереге киіз үйдің негізгі қаңқасы болып есептеледі. Ол талдан, жіңішке қайыңнан жасалады. Қазақ халқы ерте кезден бастап мал бағып, өсірумен шұғылданған, сондықтан көшіп-қонып өмір сүрген. Әр жылдың ерекшелігіне қарай малды көбейтіп ұстауға жағдай жасаған. Жайлауды да таңдап, шөбі мен суы мол жерге барып қонған. Қысқы қыстауды өзен жағасына қамыс өскен, таулы қыраттар және орманды, мал боран соққан кезде ылғал таба алатын, қар астындағы шөпті тұяғымен аршып жеуге ыңғайлы жерге орналастыратын. Қазақтар өздерінің көшіп-қонуына аса жауапкершілікпен қараған</p>
--	---	--	--	--	---

Үзіліс: Жүгіруге арналған ойындар « Көбелектер бақалар»					
<p><b>Ойын: «Алыптар мен ергежейлілер»</b> <b>Мақсаты:</b> Балалардың денсаулыққа, ойынға деген құштарлықтарын дамыту, балалардың дене қимылдарын , бұлшық еттерін жетілдіру, ойын арқылы көңіл-күйлерін көтеру. Ептілікке, шапшаңдыққа, қызыға ойнауға баулу, ойынға деген қызығушылықтарын, белсенділіктерін арттыру. балаларды салауатты өмір салтына тәрбиелеу. <b>Ойынның шарты:</b> Арнайы сызықпен қоршаған ойын алаңында балалар жүгіріп ойнап жүреді. “Алыптар” мен “қуғыншымын” қолын жоғары көтереді де өзіне ең жақын жүрген ойыншыны қуа жөнеледі, “ергежейлілер” жүгіреді. <b>Ұсыныс:</b> Егер қуып жетсе, екеуі орын ауыстырып, жаңа қуғыншы, ойынды әрі қарай жалғастырады.</p> 		<p><b>Ойын: « Көбелектер бақалар»</b> <b>Мақсаты:</b> Балалардың денсаулыққа, ойынға деген құштарлықтарын дамыту, балалардың дене қимылдарын , бұлшық еттерін жетілдіру, ойын арқылы көңіл-күйлерін көтеру. Ептілікке, шапшаңдыққа, қызыға ойнауға баулу, ойынға деген қызығушылықтарын, белсенділіктерін арттыру. Жәндіктерге қамқорлық көрсете білуге тәрбиелеу. <b>Ойын барысы:</b> Батпақтың шекарасы төртбұрышты етіп белгіленеді. Мұнда бақалар өмір сүреді. Гүлдерге көбелектер ұшып келіп қонады. Ұлдар бақа сияқты секіреді, қыздар көбелектер сияқты ұшады. <b>Ұсыныс:</b> ойында көбелектер, бақалар болып балалар ойынаушылар қатысады,</p> 		тәрбиеші де қатысады.	
3 - ұйымдастырылған іс-әрекет					
	<p><b>Қазақ тілі</b> <b>Міндеті:</b> Қазақ тіліндегі сөздер мен сөйлемдерді түсініп және күнделікті өмірде қолдана білуге үйрету <b>Мақсаты</b> өз іс-әрекеттерін айта алуға үйрету</p>	<p><b>Қазақ тілі</b> <b>Міндеті</b> - Қазақ халқының тұрмыстық заттарымен таныстыру <b>Мақсаты</b> сөздік қорларын жаңа сөздермен толықтыру, ұлттық ыдыстардың атауымен таныстыру <b>Ойын: «Сиқырлы қоржын».</b> ( Ішінде кесе, қасық, тәрелке). Балалар таныс заттарды атайды, сұрақтарға жауап береді.</p>	<p><b>Сөйлеуді дамыту</b> <b>Міндеті:</b> - Бақылаулар мен суреттер бойынша сипаттау және хабарлау әңгімелерін құрастыру <b>Мақсаты</b> . Ертегіні мазмұны бойынша әңгімелету. <b>Ертегі:</b> «Қасқыр мен түлкі»</p>	<p><b>Көркем әдебиет</b> <b>Міндеті:</b> Сахналық қойылымдарға қатысуға баулу <b>Мақсаты ертегіні мазмұндау арқылы театр мәдениетіне баулу.</b> <b>Ол ертегі «Көктемнің сәні» деп аталады.</b></p>	<p><b>Шығармашылық бейнелеу әрекеті</b> <b>Міндеті:</b> -- Ою-өрнек элементтерін дұрыс орналастыра білуге үйрету, сурет салу іс-әрекеті арқылы бас киімдерді әшекейлеу - Мүсіндеудің әртүрлі әдістерін қолдану:</p>

	<p>Арман мен Сәуле диалог жүргізеді.          – Сәуле, сен таңертең не істейсің?          – Мен таңертең тұрамын.          – Таң-ер-тең- ң тұ-ұ-ұ-ра-мын. Таңертең тұрамын (айнамен жұмыс).          – Бе-ті-і-ім-ді-і-і жуа-мын – бетімді жуамын.          – Ті-с-і-і-ім-ді-і-і та-за-лай-мын – тісімді тазалаймын.          – Ша-шым-ды та-рай-мын – шашымды тараймын.          – Жат-ты- ғу жа-сай-мын - жаттығу жасаймын.          – Ки-і-м-і-і-м-д-і-і-і ки-е-мі-і-і-н – киімімді киемін.          – Содан кейін анаммен балабақшаға барамын.          Балалар қуыршақтардың (педагогтің) соңынан сөздер мен сөйлемдерді қайталайды.          Сөздік ойын: «Жалғасын тап».          Үлестірмелі материалдардың көмегімен сөйлемді</p>	<p>Қандай кесе? Неше кесе? Түсі қандай?          Қандай қасық? Қандай тәрелке? (Үлкен, кішкентай).          Қоржынның екінші жағынан ұлттық ыдыстарды алып, жаңа сөздермен таныстыру, ұлттық ыдыстар туралы қысқаша мағлұмат беру.          – Мынау – торсық.          – Мынау не? (Жеке-жеке «торсық» сөзін дұрыс айтып жаттығып, естеріне сақтайды).          – Торсық теріден жасалады.          – Торсық неден жасалады?          – Торсық теріден жасалады.          – Мынау – тостаған.          – Мынау не?          – Мынау – тостаған.          – Мынау қандай тостаған? (Үлкен, кішкентай).          – Тостағанмен қымыз, айран ішеді.          – Тостағанмен не ішеді?          – Тостағанмен қымыз, айран ішеді.          – Тостаған ағаштан жасалған.          – Тостаған неден жасалған?          – Тостаған ағаштан жасалған.          – Мынау – ожау.          – Мынау не?          – Мынау – ожау.          – Мынау – ұлттық ыдыстар.          – Мыналар – нелер?          – Мынау – ұлттық ыдыстар.          Балалар сөздерді және сөйлемдерді тыңдап, қайталайды.          – Тостаған, торсық сөздеріндегі бірінші дыбыс қандай?          «Т» дыбысынан басталатын сөздер айтыңдаршы. (Табақ, тауық, тәрелке, тышқан, түлкі, Қима материалдармен жұмыс. Сөздерді бекітуге ойын: «Менде, сенде...». Балалар</p>	<p>(Педагог «Қасқыр мен түлкі» ертегісін оқып береді. Мазмұнын айтып түсіндіреді. Сонан соң ұл балаларға қасқырдың, қыздарға түлкінің сөзін қайталауды ұсынады).          Ертеде бір Қасқыр мен Түлкі дос болыпты. Екеуі келе жатып жол үстінен бір кесек ет көреді. Екеуінің де жегісі келіпті. Қасқыр Түлкіге:          –Сен жей ғой, досым, – депті. Түлкі арсалаңдап:          –Менің аузым ораза ғой, сен-ақ жей ғой, – депті. Қасқыр етті жейін деп тұмсығын соза бергенде мойнын қақпан қауып алып, ет ұшып кетіпті. Түлкі етті қағып алып жеп қойыпты.          Қасқыр:          –Ей, досым-ау, сенің аузың ораза емес пе еді? – десе, Түлкі:          –Оразам сенің мойныңа түсті ғой, – деп зыта жөнеліпті</p>	<p>Ертегі – әдеби жанрдың бір түрі екенін естеріне түсіру. Ертегі кейіпкерлерін салыстырып сипаттайды. Ертегінің өлеңнен айырмашылығы – ертегіні ойдан, қиялдан шығарады.          Балаларға ертегіні толық оқып беріп, мазмұнын түсіндіреді            Ертегі мазмұны бойынша сұрақтар:          – Ертегі қалай аталады?          Ертегі не туралы?          – Арыстан аңдарды не үшін шақырды?          – Қандай аңдар жиналды?          – Арыстан қандай сұрақ қойды?          – Аңдар не деп жауап берді?          – Елік дұрыс айтты ма?          Көктемнің сәні деген – гүлдер, көбелектер, алғашқы ұшып келген құстар, күннің жылуы, мөлдір су, көкмайса шөп.</p>	<p>құрылымдық (жеке бөліктерден) және мүсіндік          -Жапсырудың түрлі әдістері (симметриялы, сыңарлы симметриялы, сұлбалы) мен тәсілдерін (тура, қисық қию, ою, флористика элементтерін және т.б.) қолдану, түрлі материалдардан (қағаз, мата, табиғи материалдар) жапсыру          - Қағаздан құрастыру. Қағаз цилиндрлерден қазақ халқының ұлттық бас киімдерін (тақия, сәукеле, кимешек және т.б.) және ыдыстарын құрастыру, оларды жіппен, ою-өрнектермен және т.б. безендіру  <b>Мақсаты</b> сәукеленің суретінсалу,мүсіндеу, жапсыру,құрастыру  <b>Топтық жұмыс</b></p>
--	--	---	--	--	---

	толықтырады. Таңертең ... (тұрамын). Бетімді ... (жуамын). Тісімді ... (тазалаймын).	алдарындағы суреттерін атап, көршісінде ненің суреті екенін сұрайды. Мысалы: <b>Менде тостаған. Сенде не?</b>			
--	---	---	--	--	--

**Үзіліс: «. Секіруге арналған ойындар «Кесіртке» ойыны**

<p>Артикуляциялық жаттығулар: Балықтар Кіп-кішкентай балықтар өзенде жүзеді, Үп-үлкен ағаш жағада жатты, Балық: «Мына жерде сұңгу оңай»- деп Екіншісі «Жоқ, бұл жер терең»- деді, Ал үшіншісі «Менің ұйқым келіп тұр»- деп, Ал төртіншісі тоңа бастады, Ал бесіншісі «Мында қолтырауын»- деп айғайлады, -Жүзіндер мына жерден, Әйтпесе жұтып қояды!</p>  <p><b>«Тіс щеткасымен ойын» жаттығу.</b></p> <p><b>Ойын шарты:</b> Балаларға тіс щеткалары таратылады. Щеткаларды бір-бірден алып саусақ ұштарына қойып, үйкелеп массаж жасайды. Бұл ойын балалардың миын дамытады, тілдерін дамытады, зейіннің тұрақтандырады, қол белсендігін, икемділігін арттырады.</p>				<p>Ойын: «Жоғарыда–төменде, биік-аласа» Мақсаты: кеңістікті бағдарлауға дағдыландыру Жасы: 5-6 жас аралығы Қажетті заттар: Көгілдір аспан, жасыл алқап, өзен бейнеленген сюжетті суретті плакат тақтада. Қорапта ұшақтың, құстар түрлері, балық түрлері, аңдар түрлері қатырма қағаздан жасалған. Ойын барысы: Тақтаға бір бала шығып қораптағы бір бейнені алып, атын атап, орынын анықтап сюжетті суретке іледі. Мысалы: Ұшақ жоғарыда-аспанда ұшады, балық төменде-су ішінде жүзеді, - деп сипаттап айту керек.</p>
				
				

**4 - ұйымдастырылған іс-әрекет**

	<b>Дене шынықтыру</b> <b>Міндеті:</b> - Допты жоғары, жіптің үстінен лақтыру және екі қолымен, бір	<b>Музыка</b> <b>Міндеті:</b> - Музыкалық мәнерлілік құралдары мен сипатын егжей-тегжейлі	<b>Дене шынықтыру</b> <b>Міндеті:</b> .. Допты бір қатарға қойылған заттардың арасымен	<b>Дене шынықтыру</b> <b>Міндеті:</b> - Допты қабырғаға лақтыру және екі қолымен қағып алу	<b>Музыка</b> <b>Міндеті</b> - Ұлттық билердің элементтерін
--	---	--	---	---	--

<p>Вариативтік компонент</p>	<p>қолымен (оң және сол қолын алмастыру) қағып алу  <b>Мақсаты</b> Көлбеу тақтайға жүгіріп шығу, түсу, биіктегі салмақ түсіру, тірелу нүктесінде тепе-теңдік сақтауға дағдыландыру</p> <p><b>Қимыл-қозғалыс ойыны:</b>  <b>«Аңшылар мен қояндар»</b>  <b>Қозғалып бара жатқан нысананы «ату» кезіндегі қауіпсіздік ережелерін еске салады.</b>  <b>Ойыншылар «аңшылар» мен «қояндарға» бөлінеді.</b>  <b>«Аңшылар» сызықтың сыртына тұрады, ал «қояндар» сызықтардың ортасына тұрады.</b>  <b>«Аңшылар» доппен «қояндарды» атып алуға тырысады. «Оқ тиген» қояндар ойыннан шығады. Барлық қояндарды атып алған соң командалар орнын</b></p> <p><b>Ертегілер елі</b>  <b>Тақырыбы:</b> «Алақай, алақай! Анамыз келді, бізге, сүт әкелді</p> <p><b>Мақсаты:</b> Ертегіге деген қызылушылықтарын</p>	<p>ажырату қабілетін дамыт  <b>Мақсаты</b> Балалардың қазақтың ұлттық ойынына деген қызығушылықтарын арттыру</p> <p>: Музыка тыңдау:  <b>«Ақ сиса» (Жаяу Мұса)</b>  <b>Ән айту:</b>  <b>«Наурыз тойы» (Т. Мұратов)</b>  <b>«Көктем» (Д. Гусинцев)</b>  Музыкалық-ырғақтық қимылдар:  <b>«Аюлар бии» (Е. Тиличеева)</b>  Билер: <b>«Қамажай» х.ә.</b> (өңдеген Н. Меңдіғалиев)  Ойындар, хороводтар:  <b>«Үйшік» (В. Витлин)</b>  Музыкалық аспапта ойнау:  <b>«Сәулем-ай» қазақтың х.ә.</b> (өңдеген Б. Дәлденбай)</p>	<p>домалату  <b>Мақсаты</b> - Заттардың арасымен дұрыс жүгіруді жалғастыру. Өз денесін басқаруды, арқаннан ұстап салбырап тұруды, ептілік, өз бетімен әрекет ету, күштілікті дамыту.</p> <p>.</p> <p><b>Текшелер мен сырық (ұзын ағаштармен) орындалатын негізгі қимылдарды орындау.</b>  <b>Қауіпсіздік ережелерін еске саламыз: бір-біріне қарама-қарсы жүруге болмайды.</b>  <b>Секірулер: сырықты жалғыз аяқпен секіріп, ілгері қарай айналып жүру. Секіргенде аяқтың басымен итеріліп, аяқтың басына қайта түсу.</b></p>	<p><b>Мақсаты</b> Заттардың арасымен дұрыс жүгіруді жалғастыру. Өз денесін басқаруды, арқаннан ұстап салбырап тұруды, ептілік, өз бетімен әрекет ету, күштілікті дамыту.</p> <p><b>«Ең сақ кім екен?»</b>  <b>Текшелерге көтеріп қойылған сырықтардың астынан түрлі әдіспен (шынтақтап жорғалап, еңбектеп, шалқалап жатып) залдың бір жағынан екінші жағына дейін өту.</b>  <b>Түрлі әдіспен (шынтақтап жорғалап, еңбектеп, шалқалап жатып) залдың бір жағынан екінші жағына дейін өтеді.</b>  <b>Сырықтың биіктігіне қарай тиімді әдісті таңдайды.</b></p>	<p>орындау, музыка сипатын би қимылдарында беру.  <b>Мақсаты</b>  Балалардың қазақтың ұлттық ойынына деген қызығушылықтарын арттыру</p> <p>: Музыка тыңдау:  <b>«Ақ сиса» (Жаяу Мұса)</b>  <b>Ән айту:</b>  <b>«Наурыз тойы» (Т. Мұратов)</b>  <b>«Көктем» (Д. Гусинцев)</b>  Музыкалық-ырғақтық қимылдар:  <b>«Аюлар бии» (Е. Тиличеева)</b>  Билер: <b>«Қамажай» х.ә.</b> (өңдеген Н. Меңдіғалиев)  Ойындар, хороводтар:  <b>«Үйшік» (В. Витлин)</b>  Музыкалық аспапта ойнау:  <b>«Сәулем-ай» қазақтың х.ә.</b> (өңдеген Б. Дәлденбай)</p>
------------------------------	---	--	---	---	---

	арттыру.				
<b>Серуенге дайындық</b>	Киімдерді реттілікті сақтап дұрыс киінуге үйрету.	Киімдерді реттілікті сақтап дұрыс киінуге үйрету.	Киімдерді реттілікті сақтап дұрыс киінуге үйрету.	Киімдерді реттілікті сақтап дұрыс киінуге үйрету.	Киімдерді реттілікті сақтап дұрыс киінуге үйрету.
<b>Серуен</b>	<p><b>Сәуір</b>  <b>Серуен-Бақылау №3</b>  <b>Бақылау: Мойыл бұтасын бақылау</b>  <b>Мақсаты:</b>  — Бұталар туралы білімдерін молайту;  — Бақылай, зерттей білу қабылеттерін дамыту;  — Табиғатты аялауға, қорғауға тәрбиелеу.  <b>Бақылау барысы</b>  <b>Тәрбиеші әңгімесі:</b>  Мойыл әрі дәрілік, әрі сәндік өсімдік. Мойыл гүлдеген кезде әдемілігімен көздің жауын алып, хош иісі мұрыныңды жарады. Мойыл мамыр, маусым айларында гүлдейді, ал, жемісі тамыз, қыркүйек айларында піседі. Қоңыр күзде мойылдың жемістері өте дәмді болады. Жаңа піскен жидектерінен қант қосып тәтті сусындар мен кисельдер жасайды. Сол сияқты мойыл жидектерінің емдік қасиеті де өте жоғары. Одан жасалған дәрілермен іш</p>	<p><b>Сәуір</b>  <b>Серуен-Бақылау №4</b>  <b>Бақылау: Тастарды бақылау</b>  <b>Мақсаты:</b> тастардың әртүрлілігімен және олардың қасиеттерімен таныстыру.  <b>Бақылау барысы</b>  Балабақша ауласындағы ойын алаңындағы бір ағаштың түбіне әртүрлі тастар салынған қапшықты тығу. Қапшық тығылған ағашты суреттеп айту. Қапшық табылғаннан кейін балалармен әңгіме өткізу. Тастар әртүрлі болады. Оларды жәй тас деп айтуға болмайды, себебі әр тастың өз ерекшелігі болады. Кейбір тастар бағалы, ал жәй тастардың да пайдасы өте көп.  <b>Сұрақтар:</b>  *Тастардың қандай түрлерін білесіңдер?  *Асыл тастарды не үшін пайдаланады?  *Жәй тастарды қай жерде, не үшін пайдаланады?  *Гранит, мрамор тастарды көрген жерлерің бар ма,</p>	<p><b>Сәуір</b>  <b>Серуен-Бақылау №5</b>  <b>Бақылау: Бұлттарды бақылау</b>  <b>Мақсаты:</b> өлі табиғат құбылыстары туралы білімдерін тиянақтау, табиғатты бақылауға деген қызығушылықтарын арттыру.  <b>Бақылау барысы.</b>  <b>Көркем сөз. «Бұлт»</b>  Ө. Ақыпбекұлы  <i>Бұлттың қайда тұрағы?</i>  <i>Біле алмадым мұны әлі.</i>  <i>Білерім көк аспанның,</i>  <i>Бұлт-көшпелі бұлағы.</i>  Тәрбиеші сұрақтары.  ♦Бұлт дегеніміз не?  ♦Бұлттардың түсі қандай болады?  ♦Бұлттар неден тұрады? (<i>сан жетпейтін су тамшыларынан немесе мұз түйіршіктерінен.</i>)  ♦ бұлттардың қандай түрлерін білесіңдер? (<i>түйдек бұлттар, шарбы бұлттар, қат-қабат бұлттар, түнерген найзағайлы</i></p>	<p><b>Сәуір</b>  <b>Серуен-Бақылау №6</b>  <b>Бақылау: Желді бақылау</b>  <b>Мақсаты:</b>  - жел туралы түсініктерін бекіту;  - жел түрлерін есте сақтау.  <b>Бақылау барысы</b>  Тәрбиеші балаларға жұмбақ жасырады:  Ағаштарды шайқайды,  Көзге көрінбейді.  Шарлағанда сай-сайды,  Бір сәт ерінбейді. (жел)  Тәрбиеші балаларға айналаны бақылауға, ағаш бұтақтары қалай шайқалып тұрғанын байқауға ұсынады.  Сұрақтар қояды:  ♦ Желдің қандай түрлері болады?  ♦ Жел неге соғады?  Атмосферада ауа әртүрлі қызады: жылы ауа жеңіл болады, сондықтан жоғары көтеріледі, ал, суық ауа ауыр болады, ол төмен тартылады. Осыдан ауада қозғалыс пайда болады. Желдің күші жылы және суық ауаның температурасының</p>	<p><b>Сәуір</b>  <b>Серуен-Бақылау №7</b>  <b>Бақылау: Сутоғанды бақылау</b>  <b>Мақсаты:</b> мұздың қасиеттері туралы білімдерін тиянақтау.  <b>Бақылау барысы</b>  Күн өткен сайын көктем қысты ысырып, өз жылуын алып келуде.  Көктемнің ең бірінші жеңісі-жерді жібітеді. Алдымен қары еріген алаңқайлар пайда болады, өгей шөптер өсіп шығады. ал, екінші жеңісі-өзен-көлдердің ери бастауы. Жердегі, қар үйінділеріндегі қарлар еріп, сай-саланы қуалап, өзенге барып құяды. Өзен сулары көтеріліп, мұзды жарады. Жарылған мұздар ағыспен бір-біріне соқтығады. Мұздар</p>



	<p>ауруларын, көз ауруларын, безгек ауруларын емдейді. Сондықтан да мойылды кеспей, сындырмай сақтаған жөн. Мойыл гүлдері өте әдемі болғанмен, оның гүл шоғын көп етіп алсаңыз басыңыз ауырады, егер өте қызықсаңыз, бұтасын сындырмай ғана, екі-үш гүлін пышақпен кесіп алып, суға салып қойсаңыз, сол да жеткілікті болады. Мойылды өзіңіз де сындырмаңыз, өзгеге де жол бермеңіз.</p> <p>Балаларға сұрақтар</p> <ul style="list-style-type: none"> <li>◆ Мойыл ағашы қай уақытта гүлдейді?</li> <li>◆ Мойылдың жемістері қай уақытта піседі?</li> <li>◆ Мойыл жидектерінен не жасайды?</li> <li>◆ Мойылдың басқа қандай қасиеті бар?</li> <li>◆ Бұл ағашты не үшін сақтауымыз керек?</li> </ul> <p><b>Еңбек</b> Үлкендерге ағаш отырғызуға көмектесу. <i>Мақсаты: ағаш отырғызу және оны өсіруге деген ынталарын ояту, табиғатты көркейтуге тәрбиелеу.</i></p>	<p>оларды не үшін пайдаланады? Тәрбиеші балалар жауабын толықтырып, түсіндіреді. <i>*Балабақша ауласында, ғимарат құрлысында тастар бар ма?</i></p> <p><b>Зерттеу жұмысы</b> Балабақша ауласынан түсі, көлемі әртүрлі тастарды тауып, жинау.</p> <p><b>Еңбек</b> Ұжымдық жұмыс, балабақша аумағын тазалау. <i>Мақсаты: ұжыммен бірлесе жұмыс істеуге, бастаған істі аяқтауға, біткен іске қуануға тәрбиелеу.</i></p>	<p><i>бұлттар)</i></p> <ul style="list-style-type: none"> <li>◆ Неге түйдек бұлттар дейміз? (олар аспанда түйдек-түйдек болып тұрады)</li> <li>◆ Шарбы бұлттар неге ұқсады? (ақ ұлпаға, мамыққа, жақсылап аңғарып қарасаң олардан таныс бейнелерді көруге болады)</li> <li>◆ Ең үлкен бұлттар қай бұлттар? (түнерген найзағайлы бұлттар)</li> <li>◆ Қандай бұлттар жаңбыр әкеледі? (түйдек бұлттар, түнерген бұлттар)</li> <li>◆ Бұлттар неліктен аспанда жүреді? (оларды жел қуады)</li> </ul> <p><b>Зерттеу жұмысы</b> Аспандағы қандай бұлттар екенін анықтау. Бір нәрсеге (өлі және тірі табиғатқа жататын) ұқсайтын бұлттарды табу.</p> <p><b>Еңбек</b> Алаңды егу жұмыстарына дайындау; қоқыстарды жинау, сыпыру. <i>Мақсаты: бірлесе жұмыс істеуге деген ынталарын қалыптастыру..</i></p>	<p>айырмашылығына байланысты. Ауа массасы барынша тез қозғалған сайын, желдің күші де соншалықты қатты болады. Желдің бағытын анықтаумен айналысатын адамдарды метеорологтар және синоптиктер деп атайды.</p> <ul style="list-style-type: none"> <li>◆ Барынша қатты желдердің атын ата? (<i>дауыл, құйын, бұрқасын, боран.</i>)</li> <li>◆ Әлсіз желді қалай атайды? («самал жел» деп атайды)</li> <li>◆ Желдің ізін көруге болады ма?</li> </ul> <p><b>Зерттеу жұмысы</b> Компас арқылы желдің бағытын анықтау. Флюгердің көмегімен желдің күшін анықтау.</p> <p><b>Еңбек</b> Гүл өсіретін (клумба) алаңды дайындау <i>Мақсаты: бірлесе жұмыс істей білу дағдыларын бекіту, жұмысты бар ынтасымен орындау.</i></p>	<p>жарылып, өзендер арнасынан асқан кезде ауа температурасы кенет төмендейді. Ал, сутоғандардағы мұздар ұзақ уақыт тұрады. Себебі онда ағыс жоқ, су қозғалмайды. Бұл жерде мұздар жарылмайды, біртіндеп ериді.</p> <p><b>Зерттеу жұмысы.</b> Сутоғандағы мұздың қалыңдығын мұз өлшегіш құралмен өлшеу. Тоған бетіндегі мұздың еруін бақылау</p> <p><b>Еңбек</b> Ауланы қоқыстан, сынған бұталардан тазалау. <i>Мақсаты: үлкендерге көмектесуге деген ынталарын тәрбиелеу.</i></p>
--	---	--	--	--	---

<b>Серуеннен оралу</b>	Балалардың ұйымшылдықпен топқа оралуы киімдерін шешіп шкафтарына орналастыру	Балалардың ұйымшылдықпен топқа оралуы киімдерін шешіп шкафтарына орналастыру	Балалардың ұйымшылдықпен топқа оралуы киімдерін шешіп шкафтарына орналастыру	Балалардың ұйымшылдықпен топқа оралуы киімдерін шешіп шкафтарына орналастыру	Балалардың ұйымшылдықпен топқа оралуы киімдерін шешіп шкафтарына орналастыру
<b>Балалармен жеке жұмыс</b>	Жеке баламен жұмыс: Мақсаты: балаларға сурет оқу қызметі бойынша қарандашты дұрыс ұстауға үйрету.	Жеке баламен жұмыс: Мақсаты:сөздерді дұрыс айтуды үйрету	Жеке баламен жұмыс: Мақсаты: Өлең, тақпақтар жаттату	Жеке баламен жұмыс: Мақсаты: Балалармен қарым -қатынаста болуын дағдыландыру	Жеке баламен жұмыс: Мақсаты: Балалардың есте сақтау қасиеттерін арттыру үшін, балаларға тақпақ жаттату
<b>Балалардың дербес әрекеті (аз қимылды, үстел үсті ойындары, бейнелеу әрекеті, кітап-тарды қарау және басқалар)</b>	Қимылды ойын «Біздің аулада не өседі?». Мақсаты: ағаштар аттарын есте сақтауларын тиянақтау, аталған жерге тез жетуге, тез ойлауға, тез шешім қабылдауға баулу. Жаттығу ойыны Қимылдарын дамыту Мақсаты: доп лақтыруға жаттықтыру. Мақал-мәтел: -Бір тал кессең, он тал ек.	Қимылды ойын. «Бәйге». Мақсаты: нысанаға тез жетуге деген құлшыныстарын, жеңіске деген құштарлықтарын арттыру. Жаттығу ойыны. Қозғалыстарын дамыту Мақсаты: секіргіш жіппен секіруге жаттықтыру.	<b>Қимылды ойын «Қасқыр қақпан».</b> <b>Мақсаты: ойын ережесін түсініп, шартын сақтап ойнауға, ептілікке, алғырлыққа баулу.</b> <b>Жеке жұмыс Математикалық жаттығулар.</b> <b>Мақсаты: тақ және жұп сандарды санай білу дағдыларын жетілдіру.</b> <b>Халық болжамы. Ерте көктемде найзағай ойнап, күн күркіремесе, жаз құрғақ болады.</b>	Қимылды ойын «Кім жылдам?». Мақсаты: жүкіруге жаттықтыру, жылдамдықтарын дамыту. Жаттығу ойыны Бір-біріне доп лақтыру. Мақсаты: қозғалыс координацияларын дамыту. Халық болжамы. Өрмекші бұрышқа тығылса, жел болады.	<b>Қимылды ойын «Қасқыр қақпан»</b> <b>Мақсаты: — белгі бойынша әрекет етуге үйрету; — ойын шартын сақтап ойнауға баулу; Жаттығу ойыны Ұзындыққа секіру. Мақсаты: ұзындыққа секіруге жаттықтыру.</b>
<b>Балалардың үйге қайтуы</b>	<b>Ата –аналарға кеңес</b>  Егер Сіздің балаңыз көпшіл, өз-жақындарыңыз бен бірге бөтен адамдарды жатырқамаса, ойын кезінде өздігімен ойнай білсе, мінезі ашық, өз	<b>Ата –аналарға кеңес</b>  Егер Сіздің балаңыз көпшіл, өз-жақындарыңыз бен бірге бөтен адамдарды жатырқамаса, ойын кезінде өздігімен ойнай білсе, мінезі ашық, өз	<b>Ата –аналарға кеңес</b>  - үйдегі жағдайда баланың өзіне - өзі қызмет етудің алғы шарттарына үйрете беріңіз: жуыну, қолын сүрту, шешіну, өз бетімен тамақтану, тамақ ішкенде	<b>Ата –аналарға кеңес</b>  Егер Сіздің балаңыз көпшіл, өз-жақындарыңыз бен бірге бөтен адамдарды жатырқамаса, ойын кезінде өздігімен ойнай білсе, мінезі ашық, өз құрдастарымен	<b>Ата –аналарға кеңес</b>  - баламен жағымды эмоционалдық жағдайлар жасау қажет, ол көбіне ата – ана жағынан болуы қажет, мектеп туралы,

	құрдастарымен мейрімді болса мектепке келген күннен бастап – ақ үйреніп кететіне сеніңіз.	құрдастарымен мейрімді болса мектепке келген күннен бастап – ақ үйреніп кететіне сеніңіз.	қасықты пайдалану, горшокқа сұрану. Киімдері міндетті түрде өзіне ыңғайлы болуы шарт: шалбар не болмаса шорты замоксыз, белдеушесіз.	мейрімді болса мектепке келген күннен бастап – ақ үйреніп кететіне сеніңіз.	оның өзіне керектігін түсіндіріп балаңызды сүйіп, аймалап, жиі оған өз мейіріміңізді көрсетіңіз. Балаңыздың көзінше мектеп туралы өзіңізді толғандыратын мәселені айтудан аулақ болыңыз.
--	---	---	--	---	--

**Тәрбиелеу-білім беру процесінің циклограммасы**  
**Білім беру ұйымы Б.Алтынсарин атындағы тірек мектеп (РО) жанындағы интернат КММ**  
**Мектепалды О «б» сыныбы**  
**Балалардың жасы 5 жас**  
**Жоспардың құрылу кезеңі 11-апта 08 –12 сәуір 2023-2024 оқу жылы**

Күн тәртібі	Дүйсенбі	Сейсенбі	Сәрсенбі	Бейсенбі	Жұма
<b>Балаларды қабылдау</b>	Балаларды көтеріңкі көңіл-күймен қарсы алу. Балалар үшін жайлы жағдай жасау. Балаларға тәрбиешінің толық аты - жөнін атап сәлемдесуді үйрету. Баланың бүгінгі көңіл күйі, оны не қызықтыратыны туралы сұрау, баланы жеке пікірін білдіруге тарту, бүгінгі ауа райы туралы балалардың ойын білу				
<b>Ата-аналармен немесе баланың басқа заңды өкілдерімен кеңес , әңгімелесу</b>	<b>Ата-аналармен әңгіме:</b>  Балалардың тазалығы жөнінде кеңес беру	<b>Ата-аналармен әңгіме:</b> Ата- аналарға балаларын ертеңгілік жаттығуға үлгертіп алып келулерін ескерту.	<b>Ата-аналармен әңгіме:</b>  Балалардың жетістік пен дәрежесі үшін емес, сол қалпында сөзсіз қабылдап жақсы көретініңізді сездіріңіз.	<b>Ата-аналармен әңгіме:</b>  Ата-аналарға балаларды тамақтарын тауысып жеуге үйретулерін ескерту.	<b>Ата-аналармен әңгіме:</b>  Ата-аналарға балаларды тамақтарын тауысып жеуге үйретулерін ескерту
<b>Балалардың дербес әрекеті (аз қимылды ойындар, үстел үсті ойындары, бейнелеу іс-әрекеті, кітаптарды қарау және басқалар)</b>	Үстел үсті ойыны – пазл: «Әсем гүлдер бағы » Балалармен әсем гүлдер туралы әңгімелесу.	Құрылыс ойындары: «Біздің аула гүлдері»	Фотосуреттер қарастыру: «Гүлдер,гүлдер көп гүлдер» Фотосуретте бейнеленген ойын түрлерін атау.	Үстел үсті театры: «Раушан гүлдер» және т.б. тақырыптар бойынша сюжетті картиналар қарастыру.	Сюжеттік ойындар: «Қош иісті гүлдер» еркін сурет салу. Д/ойын: «Менің сүйікті гүлім»
<b>Ертеңгілік жаттығу</b>	Таңғы жаттығу кешені № 11				

<b>Ұйымдастырылған іс-әрекетке дайындық (бұдан әрі-ҰІӨ)</b>	«Табиғатым тамаша» Табиғатым тамаша, Көз тоймайды қараса. Табиғатты аялап, Жүрейікші жараса.	«Дала қандай тамаша» Дала қандай тамаша, Ақ мамыққа оранған. Ақ дастарқан жайғандай, Көз тоймайды қараса.	«Табиғатқа қамқор боп» Табиғатқа қамқор боп, Байлығын біз қорғайық, Әдепті да, тәртіпті боп, Жақсылығын қолдайық.	«Табиғат...» Табиғат, сен тіршілік тұнып тұрған. Сен күнсің көтерілген күліп қырдан. Сен көлсің, сен ормансың. Сен - бұлбұлсың, Адамға сұлулықты шын ұқтырған!	«Дала қандай тамаша»  Дала қандай тамаша,  Ақ мамыққа оранған.  Ақ дастарқан жайғандай,  Көз тоймайды қараса.
<b>Мектепке дейінгі ұйым кестесі бойынша ҰІӨ</b>	<b>1 - ұйымдастырылған іс-әрекет</b>				
	<p><b>Сөйлеуді дамыту</b> <b>Міндеті</b> Өзара байланысты бірізді сюжет құрастыру, сөйлегенде бейнелі сөздерді, эпитеттерді, салыстыруларды қолдану <b>Мақсаты</b> Бала бойындағы шешендік қасиетті, сөздік қорларын дамыту.</p> <p>Педагог балаларға сұрақ қою арқылы ертегі мазмұнын пысықтайды. —Ертегіде нелер жайлы айтылған? —Қасқыр мен Түлкі дос болған ба? —Екеуі жолдан не көрді? —Қасқыр Түлкіге не деді? —Сонда Түлкі не дейді? —Еттегі қақпанға қайсысы түседі? —Түлкі сияқты айлакер, қу</p>	<p><b>Сауат ашу негіздері</b> <b>Міндеті:</b> сөйлемдегі сөздердің ретін, санын анықтау. берілген сөзге сөйлем құрастыру <b>Мақсаты</b> сөйлем құру және құрылған сөйлемнің сызбасын құрай алу дағдыларын бекіту. <b>Күтілетін нәтиже:</b> <b>Жасайды:</b> сөйлем құрайды, сызбасын сызады, сөздерге дыбыстық талдау жасайды. <b>Түсінеді:</b> сөйлемнің сөзден тұратынын түсінеді. <b>Қолданады:</b> тақырыпқа байланысты сөздерді дұрыс қолданады</p> <p><b>«Берілген дыбысқа сөз ойла» ойын-жаттығуы</b> – Мен сендерге қандай да бір дыбысты айтамын, сендер сол дыбыс кездесетін сөздерге мысал</p>	<p><b>Сауат ашу негіздері</b> <b>Міндеті:</b> Сөздерді дыбыстық талдау: сөздегі дыбыстардың ретін, дауысты және дауыссыз дыбыстарды анықтау. <b>Мақсаты</b> дыбыстық талдау туралы алған білімдерін пысықтау</p> <p><b>Күтілетін нәтиже:</b> <b>Жасайды:</b> Дыбыстық талдау жасайды, сөйлем құрайды. <b>Түсінеді:</b> дыбыстық талдау тәсілін. <b>Қолданады:</b> дыбыстарды ажыратады</p> <p><b>«Сөздегі дыбыстың орнын дұрыс анықта» дидактикалық жаттығуы</b> – Балалар мен сендерге сөздер айтамын, мен айтқан дыбыс сөздің басында болса, қызыл жалаушаны желбіретесіңдер,</p>	<p><b>Сауат ашу негіздері</b> <b>Міндеті:</b> сөздерді буындарға бөлу, олардың саны мен ретін анықтау <b>Мақсаты</b> буын, дыбыстық талдау туралы алған білімдерін пысықтау. <b>Күтілетін нәтиже:</b> <b>Жасайды:</b> дыбыстық талдау жасайды, сөздерді буынға бөледі. <b>Түсінеді:</b> сөзде қанша дауысты дыбыс болса, сонша буын болатынын. <b>Қолданады:</b> дыбыстарды ажыратады</p> <p><b>Дидактикалық жаттығуы: «Жуан дауысты сөзден баста»</b> Педагог қойған сұрақтарға балалар жуан дауысты дыбыстан басталатын</p>	<p><b>Көркем әдебиет</b> <b>Міндеті:</b> Өлеңді жатқа, мәнерлеп, интонациямен айту <b>Мақсаты</b> әдеби шығармадағы қоғамдық өмір оқиғалары туралы түсінігін қалыптастыру</p> <p>Педагог «Мен ғарышкер боламын» өлеңін екінші рет қайталап оқиды. — Өлеңнің бірінші жолы қалай басталады? Өлеңді эмоциямен 2-3 рет қайталайды, бірге жаттайды. Педагог сөйлемнің басын оқып, балалар жалғастыратын тәсілді қолданады. 3-4 бала өлеңді жатқа айтады.</p>

	<p>болу керек пе? –Ертегі қызық бекен, сендерге ұнады ма? Жалғастырта 3– 4 баладан сұрап шығады. Дидактикалық ойын: «Түлкінің құйрығын тап». Ойын шарты: балалар қима суретерден Түлкінің құйрығын тауып көрсетеді.</p>	<p>келтіресіңдер. Мысылы: -ы- дыбысы сөз басында: ыдыс, ымырт, ынта, Ықылас, ыстық, ырыс, ылғи, ырылдады т.б. -ы- сөз ортасында: маймыл, мамық, жастық, қатық, қымыз, қылыш, қытық, қырғыз, қылқалам, қалжын, қақтығыс, құдық, құйрық, мың, жылқы, жалбыз, қарбыз, қауын, қоңыз т.б. -у- дыбысы кездесетін сөз: тауық, қауын, жауын, бау, тау, уық, уыз, бу, қу, сау т.б.) -ү- дыбысы кездесетін сөз: үтік, үміт, күл, күшік, түтік, күнделік, күн, күш, күнбағыс, күміс, үміт, үзеңгі, күз, түз, түс, үзінді т.б. «Сөзді өлшейміз» дидактикалық жаттығуы – Алақандарыңды үстелге қойыңдар. Сөз айта бастағанда алақанды бір-бірінен алшақтата беріңдер. Егер алақандардың арасы жақын болса, онда сөздің қысқа болғаны, егер алыс болса, онда сөз ұзын болғаны. Мына сөздерді өлшейік: дос, бейбітшілік</p>	<p>соңында болса, көк жалаушаны, ортасында болса, екі жалаушаны да желбіретесіңдер. -р- (ара, арман, арық, рақмет, қарбыз, қырық, рахат, рауғаш, ару, Ардақ, көзілдірік, көрік, көмір, күрес, күрек, рухани, қару, қарыз, қорық, қар, қарақат, қора, сиыр, сырмақ, қоңыр, қарға, қарлығаш, қарт, қырғыз, қырыққабат т.б.); -ә- ( әтеш, әткеншек, әңгіме, кәрі, әтір, күнә, Күләш, бәтеңке, бәліш, әріп, Мәлік, Әлімжан, Әмір, тәтті, тәкәпар, тәрелке т.б.); -м- (мақта, мал, мамық, қамыр, монша, моншақ, Әмина, қамзол, қаймақ, тамыр, тамыз, көмір, комбайн, мата, мысық, том, әмір, темір, жемір т.б.). Дидактикалық ойын: «Сиқырлы сандық» Педагог әдемі сиқырлы сандықтан неше түрлі ойыншықтарды шығарады (бота, құлыншақ, аю, мысық, мәшине). Балалар ойыншықтар арқылы бір-бірімен байланысқан сөйлемдер құрап береді. Педагог балалардан сөйлемдегі сөздерді ретімен айтуға тапсырма береді. Мысалы, бірінші сөз – Мәлік, екінші сөз – ботамен, үшінші сөз – ойнады. Сөйлемнің сызбасын сызады</p>	<p>сөздердермен жауап беру керек. 1. Қандай көлікпен бардың? (Ұшақпен ұштым т.б.) 2. Сүйікті сусының? (Айран т.б.) 3. Достарыңның аты? (Орал, Ұлпан, Омар, Асқар, Ынтымақ, Олжас.) 4. Сүйікті ойыныңның аты қандай? («Асық», «Арқан тартыс» т.б.) <b>Ойын:</b> «Дұрыс қос» Педагог тақтаға екі қатарға суреттер іледі. Балаларға әр қайсысын атап айтқызады. Балаларды бір-бірден тақтаға шақырып, тапсырманы орындатады. 1. Бір буыннан тұрып, тамақты білдіретін екі суретті қос (нан-қант). 2. Екі буыннан тұрып, төсек-орынды білдіретін екі суретті қос (жастық, көрпе). 3. Үш буыннан тұрып, көгөністі білдіретін екі суретті қос ( асқабақ, қызанақ). Педагог суреттерді дұрыс қосқан балаларды мақтап, оларға жетістікке жету үшін еңбектену керектігін айтады.</p>	<p>Дәптермен жұмыс: 1 Суретте не бейнеленген? Бала нені армандап тұр? Ойыңды ортаға сал. Сенің ғарышкер болғың келе ме? Қандай ғарышкерлерді білесің? 2. Суретті бастырып сыз. Боя. Педагог үзік сызықтарды қосып сыздырып, боятады</p>
--	---	--	--	---	---

**Үзіліс:** Затты лақтыру мен қағып алуға арналған ойындар «Мысықтар мен балалар»

### БАЛАНЫҢ ТІЛІН ДАМЫТУҒА АРНАЛҒАН ОЙЫНДАР

Дауыстарын қайтала.

Аң біткенмен алысқан

Ақырады **арыстан:**

**А-а-а-а-а**

Нәзік дауысы қозының

Естіледі алыстан:

**Мә-ә-ә-ә-ә**

Дөңгелетіп аузыңды,

Жіңішкертіп даусыңды,

Бұзауымын деп ойла да,

Дауысын оның қайтала:

**Мө—ө-ө-ө**

(Балақай, жан жануарлардың дауыстарые сала отырып, кей дыбыстардың жуан кей дыбыстардың жіңішке айтылатынына зер сал )

**Майлыаяқ.**

Жайлау толы малды аяп,

Күзетіп жүр Майлыаяқ.

Жолатпайтын ешкімді,

Дауысы алыстан естілді:

**(ақырын дауыспен) –р-р-р-р-р-р**

«Тамақ жеймін ашпын д», -деп,

«Қорқып иттер қашсын», -еп,

Күжірейтіп желкесін

Ырылдады қасқыр кеп:

**(орташа дауыспен)-р-р-р-р-р-р**

«Қорықпаймын сенен», -деп,

«Сазайыңды берем», -деп,

Дірілдетіп қасқырды

Айбатын ит асырды:

**(қатты дауыспен) –р-р-р-р-р**

«Мынау бәле екен» деп,

«Түбіме бұл жетер» деп,

Қорқып қасқыр жөнелді,

Қайтып келмес ол енді.

(Балақай, қасқырдан да қорықпайтын төбет иттердің болатынын сен білесің бе?

Өзара екі топқа бөлініңдер де, **қасқыр мен иттер** болып алдымен ақырын, сосын орташа, ең соңында қатты дауыспен «р» дыбысын созып айтыдар.)



**Ойын: «Мысықтар мен балалар»**

**Мақсаты:** Берілген белгіні дұрыс тыңдай білуге, ойын ойнағанда қауіпсіздік ережелерін сақтай білуге, топпен ойнауды ойнай білуге үйрету. Ептілікке, алғырлыққа тәрбиелеу.



**Ойынның шарты:** Балалардың жартысы мысықтар болады, ал жартысы олардың иесі болады. Мысықтар баспалдақта отырады, олардың иелері жүрелерінен алаңның екінші жағында отырады.

Тәрбиеші сүт кімге керек деп сүт құйғандай болады. Балалар «кис-кис», деп шақырады. Мысықтар жақындаған да балалар алаңның екінші жағына қашып шығады. Ойын 2-3 рет қайталанады.

2 - ұйымдастырылған іс-әрекет					
	<p><b>Қоршаған ортамен таныстыру</b> <b>Міндеті</b> белгілі бір жұмыс түрін орындау үшін олардың жабдықталуын түсіну, ұялы телефон, смартфон, компьютер, ғаламтор, теледидардың қолданылуын білу <b>Мақсаты</b> байланыс құралдарының қызметтері туралы түсініктерін кеңейту.</p> <p><b>Күтілетін нәтиже</b> : • байланыс құралдарын қызметін, оларды ажырата алуға арналған тапсырмаларды орындайды/<b>жасайды</b>; • байланыс құралдарының жұмыс істеу ерекшеліктері мен маңызын; компьютердің пайдалы, зиянды жақтары туралы мәліметтерді <b>түсінеді</b>; • қазіргі заман технологиясына байланыс қолданыстағы байланыс құралдарын күнделікті өмірде <b>қолданады</b>.</p> <p><b>Педагог жұмбақтар жасырады</b> . 1. Бар екен бір терезе ғажап үйде Кино болар терезеден күнде-</p>	<p><b>Күтілетін нәтижелер меңгереді:</b> заттың орналасуын атауды: жоғары, төмен, оң жақ, сол жақ, орта; графикалық диктантты орындауды; қарапайым мысалдар шығаруды; <b>түсінеді:</b> термин мағынасын; заттардың орналасуын; <b>қолданады:</b> қоршаған ортада бағдарлана алуды; орналасуының сипаттамасы бойынша белгілі бір затты таба алуды; санауды, санды цифрмен белгілеуді.</p> <p><b>«Қарама-қарсы бағдарды ата» дидактикалық ойыны</b> Педагог ұйымдастырады. Педагог кеңістіктік бағдарларды атайды, ал белгі (доп, көрсеткіш, фишка және т.с.с.) алған бала мағынасы бойынша қарама-қарсы бағдарды атайды. Мысалы, оң жақ – сол жақ, жоғары – төмен және т.б. Балаларға мағынасы бойынша қарама-қарсы сөздерді айтады. Топтық жұмыс. «Не өзгерді?» ойыны Педагогтың үстелінде</p>	<p><b>Математика негіздері Міндеті:</b> -қозғалыс бағыттары: сол жақтан оң жаққа, оң жақтан сол жаққа, жоғарыдан төменге, алға, артқа <b>Мақсаты</b> кеңістікте орналасуы туралы білімін қалыптастыру <b>Күтілетін нәтижелер меңгереді:</b> заттың орналасуын атауды: жоғары, төмен, оң жақ, сол жақ, орта; графикалық диктантты орындауды; қарапайым мысалдар шығаруды; <b>түсінеді:</b> термин мағынасын; заттардың орналасуын; <b>қолданады:</b> қоршаған ортада бағдарлана алуды; орналасуының сипаттамасы бойынша белгілі бір затты таба алуды; санауды, санды цифрмен белгілеуді</p> <p><b>Топпен жұмыс:</b> Санамақ арқылы балалар топқа бөлінеді. Балалардың әрқайсысында өрнекті сурет (алаша) бар. <b>Ойын жаттығуы. «Өз өрнегің туралы айтып бер».</b> Балалар пішіндерді қарап, олардың орналасуын атауы тиіс. Балалар топтасып</p>	<p><b>Математика негіздері Міндеті:</b> тік және көлбеу таяқшаларды, қисық және қиғаш сызықтарды дәптердің тор көзінде сызуға үйрету <b>Мақсаты</b> кеңістікте орналасуы туралы білімін қалыптастыру <b>Күтілетін нәтижелер меңгереді:</b> заттың орналасуын атауды: жоғары, төмен, оң жақ, сол жақ, орта; графикалық диктантты орындауды; қарапайым мысалдар шығаруды; <b>түсінеді:</b> термин мағынасын; заттардың орналасуын; <b>қолданады:</b> қоршаған ортада бағдарлана алуды; орналасуының сипаттамасы бойынша белгілі бір затты таба алуды; санауды, санды цифрмен белгілеуді</p> <p>Педагог өткен оқу қызметіндегі <b>«Сиқырлы қозғалыстар» ойынын қайталауды ұсынады.</b> Ойынды бөлмеде де, далада да</p>	<p><b>Қоршаған ортамен таныстыру</b> <b>Міндеті</b> Өсімдіктерге қажеттіліктеріне сәйкес күтім жасау әдістерін білу: оларды суару, түбін қопсыту, жапырақтың шаңын сүрту <b>Мақсаты</b> Балалардың балықтар, бақалар мен су жәндіктері және олардың тіршілігі жайлы түсініктерін кеңейту</p> <p><b>Күтілетін нәтижелер: жасайды:</b> балықтардың бірнеше түрін атап береді. <b>түсінеді:</b> балықтардың мінез-құлқының тіршілік ету ортасына тәуелділігін біледі. <b>қолданады:</b> коммуникативтік дағды</p> <p>Балалардан суқоймаларында тіршілік ететін балықтар, бақалар мен жәндіктер туралы қызықты фактілер айтып берулерін өтінеді. Балалар педагогтің жетекші сұрақтарының көмегімен суда балықтар, бақалар мен жәндіктер тұратынын</p>



	<p>күнде.</p> <p>2. Айтқан сөзді сыбырлап осы жерде</p> <p>Естіп алар бір құлақ алыс елде .</p> <p>3. Жазуы бар ақ парақ қанат қақты,</p> <p>Жеткізеді әлемдегі жаңалықты. Жұмбақтың жауаптары: теледидар, телефон, газет. – Теледидар, телефон, газет байланыс құралдарына жатады. Әлемнің алысжақын елдерінен жеткізілетін жаңалық, хабарларды тарататын құралдар ақпарат құралдары деп аталады. Балалар, қалай ойлансыңдар, алыс жердегі адамдар бірбірімен қалай хабарласады? – Алыс жердегі адамдар бір-бір-біріне хат жазады, телеграмма жібереді, телефонмен сөйлеседі. – Хатты қалай жібереді? (Педагогпен бірге талқылап, қортынды жасайды). – Пошта арқылы. – Әлемде болып жатқан оқиғаларды қалай білеміз? – Теледидар, радио, газет және интернет арқылы білеміз. –Теледидар, радио, газет, интернет</p>	<p>бірнеше зат жатыр.</p> <p>Балалар бір-біріне қатысты заттардың қалай орналасқанын есте сақтайды. Содан кейін олар көзін жұмады, осы кезде педагог бір немесе екі заттың орындарын ауыстырады. Балалар көзін ашып, қандай өзгерістер болғанын, заттар бұрын қайда тұрғанын және қазіргі тұрған жерін айтады. Педагог балаларды заттардың бір-біріне қатысты орналасуын сипаттайтын сөздерді пайдалануға ынталандырады. Мысалы, қоян мысықтың оң жағында тұрды, ал қазір оның оң жағында тұр</p>	<p>жұмыс істейді. Өрнектің элементтері қалай орналасқаны туралы айтады: оң жақтағы жоғарғы бұрышта – дөңгелек, сол жақтағы жоғарғы бұрышта шаршы, сол жақтағы төменгі бұрышта –сопақша, оң жақтағы төменгі бұрышта – тіктөртбұрыш, ал ортада үшбұрыш орналасқан.</p>	<p>өткізуге болады.</p> <p>Еденге ұяшықтарды сызады немесе оларды арқаннан салады (сызықтарды түрлі-түсті жұқа изолентамен желімдейді және т.б.). 1-2 баланы белгілі бір ұяшықтарға қояды. Жоғарғы және төменгі жағын шартты түрде белгілейді.</p> <p>Тапсырманы осы балалардың қолына береді және қалған балалар тексере алатындай етіп тақтаға іліп қояды. Бала маршрутта көрсетілгендей қадамдар жасайды. Егер бала дұрыс қозғалса, бүкіл топ қолын шапалақтайды.</p>	<p>айтады. Балық – суда тіршілік ететін жануар. Оның денесі қабыршақпен қапталған. Олар тек қана суда тіршілік етеді. Балықтар су астында желбезегінің көмегімен тыныстайды. Судағы ауа да ерекше. Суда тіршілік ететін бақалар да, жәндіктер де ондағы ауаны «аулауға» әбден үйренген. Ал, мысалы, жүзгіш қоңыз ауа көбіршіктерін кеуде қуысына салып алып, суға сүңгиді. Суқоймаларын мекендейтіндердің де пайдасы көп. Олар суды тазартады, оның мөлдір болуына ықпал етеді, қурап қалған өсімдіктерді жейді, судың түбін тазалайды.</p>
<p><b>Үзіліс: Жүгіруге арналған ойындар «Сылдырмақпен сылдырлат»</b></p>					

<p>Дәстүрлі емес технологиясын пайдалана отырып жасалған балаға арналған саусақ ойындары</p> <p>«Жасыру» саусақ ойыны.</p> <p><b>Ойын шарты:</b> Қатысушылар алақанға қысқа қарындашты салады, жұдырықты жұмады және ашады.</p> <p>Қысқа қарандаш аламыз, жұдырыққа қысып, жасырамыз.</p> <p>Ал енді, келесі қолға жасырамыз.</p> <p>Қарандашты қыса отырып,</p> <p>Алақанды ауыстырамыз.</p> <p>Бұл ойында баланың қол икемділігі, танымдық деңгейі артады.</p> <p>«Салат» саусақ ойыны.</p> <p>Сәбізді алып тазалаймыз, (оң қолды жұдырыққа түйіп, сол қолдың алақанына ысқылайды)</p> <p>Үккішпен үгіп майдалаймыз, (екі қолды жұдырыққа түйіп кеудеге ұстап, жоғары-төмен қозғайды)</p> <p>Қанттан сеуіп дәмдейміз, (саусақтардың ұшымен қант себеді)</p> <p>Міне дайын нәр тағам (екі қолын алдына жайып көрсетеді)</p> <p>Дәруменге байыған. (алақанымен іштерін сипалап, тойғандықтарын көрсетеді)</p> 		<p><b>Ойын: «Сылдырмақпен сылдырлат »</b></p> <p><b>Мақсаты:</b> балаларды ойынның шартын бұзбай ойнауға, белгі бойынша, мәтіннің сөзіне сай қимыл-қозғалыс жасауға дағдыландыру, зейіндерін, байқағыштықтарын, жүгіру дағдыларын дамыту.</p> <p><b>Ойынның шарты:</b> 5-6 балалар аланның бір жағында сызықтың ар жағында тұрады. Қарама-қарсы жақта орындықтарда бір бірінен арақашықтығы бірдей болып сылдырмақтар /бал-ң санына сай/ жатады. «1-2-3, жүгіріңдер»- деген белгі бойынша балалар сылдырмақтарға қарай жүгіреді, жоғарыға көтереді де сылдырлатады. Бірінші жетіп, сылдырлатқан бала жеңіске жетеді. Сол балалар орындарына барады, басқа ойнаушылар қатысады.</p> <p><b>Ұсыныс:</b> Ойынды қиындатуға болады: кедергілерден секірітіп /жіптен, текшелерден, шеңберден өту, т.б./</p>			
<p>3 - ұйымдастырылған іс-әрекет</p>					
	<p><b>Қазақ тілі</b></p> <p><b>Міндеті:</b> -Ауызекі сөйлеуді қарым-қатынас құралы ретінде дамыту</p> <p><b>Мақсаты</b></p> <p>мәдениетті, сыпайы сөйлеуге тәрбиелеу.</p> <p>Сюжеттік ойын: «Дүкен»</p>	<p><b>Қазақ тілі</b></p> <p><b>Міндеті</b> - -Ауызекі сөйлеуді қарым-қатынас құралы ретінде дамыту</p> <p><b>Мақсаты</b> азық-түліктің қазақша атауларымен таныстыру.</p> <p><b>Дидактикалық ойын:</b></p> <p><b>«Сиқырлы дорба», ішінде</b> азық түлік (суреттер нан,</p>	<p><b>Сөйлеуді дамыту</b></p> <p><b>Міндеті:</b> - -Негізгі ойды дұрыс жеткізе білу</p> <p><b>Мақсаты</b> Ғарышкер мамандығы туралы түсінік беру, тілдерін дамыту.</p> <p>—Ай мен жұлдыздар әлемін ғарышкерлер зерттейді. Сендер қазақтың ғарышкерлерін</p>	<p><b>Көркем әдебиет</b></p> <p><b>Міндеті:</b> Өлеңді жатқа, мәнерлеп, интонациямен айту</p> <p><b>Мақсаты</b> әдеби шығармадағы қоғамдық өмір оқиғалары туралы түсінігін қалыптастыру</p> <p>Ғарышкер – аспан әлеміне ұшатын адамдар.</p>	<p><b>Шығармашылық бейнелеу әрекеті</b></p> <p><b>Міндеті:</b> - балалардың ұлу туралы білімдерін жетілдіру -- Мүсіндеудің әртүрлі әдістерін қолдану: құрылымдық (жеке бөліктерден) және мүсіндік - қатпарланып бүктелген қағаздан бірдей бірнеше пішіндерді және екіге</p>

	<p>Балалар кезекпен дүкенге келеді. Педагог – сатушы. Диалог үлгісі:</p> <ul style="list-style-type: none"> <li>– Сәлеметсіз бе!</li> <li>– Сәлеметсіз бе!</li> <li>– Кесе беріңізші.</li> <li>– Қандай кесе?</li> <li>– Үлкен, екі жасыл кесе.</li> <li>– Міне, кесе алыңыз.</li> <li>– Рақмет. Сау болыңыз.</li> <li>– Сау болыңыз.</li> </ul> <p>Үлгі бойынша балалар кезекпен ойнайды</p>	<p>сүт, май) бар. Сиқырлы дорбада не бар? Балалар дорбадан таныс азық түлікті (нан, сүт, май) алады, атайды.</p> <ul style="list-style-type: none"> <li>– Сиқырлы дорбаны көрейік, тағы не бар екен.</li> </ul> <p>Ол үшін дорбамызды сиқырлайық, дорба туралы жақсы сөздер айтыңдар: Дорба әдемі, дорба жақсы.</p> <p>1, 2, 3, 4, 5 5, 4, 3, 2, 1</p> <p>Міне, дорба ашылды! Педагог дорбаның екінші түбінен тағамдарды (суреттерді) алып, жаңа сөздермен таныстырады.</p> <p>Мынау – ет. – Мынау не? – Мынау – ет. – Мынау – жұмыртқа. Жұмыртқа. – Мынау не? – Мынау – жұмыртқа. – Жұмыртқа – тағам. – Жұмыртқа – ... (тағам) – Мынау – ірімшік. Ірімшік. – Мынау не? – Мынау – ірімшік. – Ірімшік дәмді. – Ірімшік дәмді ме? – Ірімшік дәмді. – Ірімшік – тағам. – Ірімшік не? – Ірімшік – тағам. – Мынау – қант. – Мынау не? – Мынау – қант.</p>	<p>білесіңдер ме? –Ғарышкер немен ұшады? –Ғарышкер қандай болу қажет? Педагог Ж.Смақовтың «Мен ғарышкер боламын» өлеңін мәнерлеп оқып береді.</p> <p>Аспан, аспан арайлым, Саған жиі қараймын. Сені көзбен шоламын, Мен ғарышкер боламын! Ғарышкер мен де боламын, Боламын десем, боламын. Таудай үлкен талабым, Мен бармақтай баламын. Көктің жүзін барлаймын, Үлкен ғалым боламын, Боламын десем, боламын. (Ж.Смақов) –Өлеңдегі бала кім болуды армандайды? –Өз арманына жетеді деп ойлайсыңдар ма? –Арманға жету үшін жақсы оқып, спортпен айналысу керек. Яғни көп еңбектенген адам арманына жетеді. –Ал сендер өскенде кім болуды армандайсыңдар? –Ол үшін сендер көп білім алып, оқуларың керек. –Ал «Оқу – инемен құдық қазғандай». Педагог мақалды жаттап алуды ұсынады.</p>	<p>Ғарышкер ғарышқа зымыранмен ұшады. Оны ғарышкеме деп атайды. Олар ғарышқа ұшып барып, аспан әлемін зерттейді.</p> <ul style="list-style-type: none"> <li>– Кім ғарышкер болғысы келеді?</li> <li>– Қандай ғарышкерлерді білесіңдер?</li> </ul> <p>Слайдтан қазақстандық ғарышкерлерді көрсетеді, атайды.</p> <ul style="list-style-type: none"> <li>– Бүгін біз ақын Жақан Смақовтың «Мен ғарышкер боламын» өлеңімен танысамыз.</li> </ul> <p>Өлең – әдеби жанрдың бір түрі екенін естеріне түсіру. Өлең сөз адамның жан тебіренісін әсерлі етіп жеткізеді. Айрықша сезімдерді ұйқас сөздермен суреттейді. Педагог өлеңді оқып, мазмұнын түсіндіреді, жаттатады.</p> <p>Мен ғарышкер боламын Аспан, аспан, арайлым, Саған жиі қараймын. Сені көзбен шоламын, Мен ғарышкер боламын</p> <p>!</p>	<p>бүктелген қағаздан симметриялы пішіндегі заттарды қию - Шығармашылық қиялды дамыту, көрнекілікке сүйене отырып, елестетуі, ойлауы бойынша қолдан бұйымдар жасай білу</p> <p><b>Мақсаты</b>-ұлудың суретін салу,мүсіндеуұжапсыру,құрастыру</p> <p><b>Топтық жұмыс</b></p>
--	---	--	--	---	---

**Үзіліс: Секіруге арналған ойындар «Көжектер» ойыны.**

**Дәстүрлі емес технологиясын пайдалана отырып жасалған балаға арналған саусақ ойындары**

**«Кірпі» жаттығуы**

Момақанмын алайда, (үш саусақтарын түйістіріп, кірпінің жүрісін салады)

Тікенім көп абайла, (екі қолының саусақтарын айқастырып, кірпінің тікенектері жасайды).

Кіріп кетсе қолыңа,

Өкпелеме жарайма!

**Қолдың саусақтарын дамытуға арналған жаттығу.**

**Мақсаты :** қол саусақтарының күрделі үйлесімді қимылдарын дамыту.

А) Алақанды үстелдің үстіне қоямыз. Балалар бірінші оң, содан кейін сол қолдың саусақтарын бір-бірден көтереді. Осы жаттығуды кері жасап, қайталайды.

Б) Алақандар үстелдің үстінде, балалар кезекпен екі қолдың саусақтарын шынашақтан бастап көтереді.

В) Балалар сұқ және ортаңғы саусақтарымен қаламды немесе қарындашты ұстайды. Осы саусақтарын бүгіп, қайтадан қалпына келтіреді., бұл жерде қаламды үлкен саусақтан төмен түсіп кетпеуін қадағалау керек.

Г) Үстелдің үстінде 10-15 қарындаш немесе есептік таяқшалар жатыр. Оларды бір-бірден алып қолға жинау керек. Содан кейін тура солай қайтадан үстелге қою керек. Екінші қолмен көмектесуге болмайды.



**Ойын: «Көжектер»**

**Мақсаты:** Балалардың денсаулыққа, ойынға деген құштарлықтарын дамыту, балалардың дене қимылдарын , бұлшық еттерін жетілдіру, ойын арқылы көңіл-күйлерін көтеру. Ептілікке, шапшаңдыққа, қызыға ойнауға баулу, ойынға деген қызығушылықтарын, белсенділіктерін арттыру. Балаларды салауатты салтына тәрбиелеу.

**Шарты:** Балалар шеңбер жасап тұрады. Бір бала “түлкі” болады. Қалғандары көжектер секіріп билеп жүреді. Түлкі сыбдырды естіп көжектерді қуады. Қаша алмай қалған көжектерді түлкі ұстап алады, ойын осылай қайталана береді.



**4 - ұйымдастырылған іс-әрекет**

**Дене шынықтыру**

**Міндеті:** - 2–2,5 метр арақашықтықтағы нысанаға құм салынған қапшықты, асықты лақтыру  
Мақсаты Керілген баудың биіктігіне байланысты

**Музыка**

**Міндеті:** - Жаңалықты, жақсылықты музыка тілімен сезінуді үйрету  
**Мақсаты :** Жаңалықты, жақсылықты музыка тілімен сезінуді үйрету.

**Дене шынықтыру**

**Міндеті:**.. Допты екі қолымен бір-біріне (арақашықтығы 1,5–2 метр) басынан асыра лақтыру  
Мақсаты - 40-30-20 см биіктіктегі арқандардың

**Дене шынықтыру**

**Міндеті:** - Допты екі қолымен заттардың арасымен (арақашықтығы 4 метр) жүргізу  
Мақсаты 40-30-20 см биіктіктегі

**Музыка**

**Міндеті** -- Музыкалық дыбысталуының сипаттамасына сүйене отырып, бейненің мазмұнын элементтерімен байланыстыру  
**Мақсаты** Жаңалықты, жақсылықты музыка тілімен

<p><b>Вариативтік компонент</b></p>	<p>денені жинақтап жұмырлаудың түрлі тактикаларын қолдана білуін қалыптастыру</p> <p>«Желпуіш саламыз» Шаңғының ұшын 180 айнала қозғалып, бұрылады. «Тоннель».</p> <p>Алаң бойымен бағандарға байланған бауларды түрлі биіктікте тартып қою. Осы баулардың астымен өткенде биіктігіне байланысты әртүрлі әдісті пайдаланатынын ескеру керек.</p> <p>Балалардың қажетті арақашықтықты, қауіпсіздік ережелерін қатаң сақтауын қадағалау керек</p> <p><b>Ертегілер елі</b>  <b>Тақырыбы:</b> Мен ұшқыш боламын ертегісі  <b>Мақсаты:</b> Әр баланың өз рөлін дұрыс орындауын қадағалау.Ертегіні сахналау.</p>	<p>Музыка тыңдау:  «Бұлбұл» (Д. Нұрпейісова)  Ән айту:  «Қайырлы таң» (Е. Өміров)  «Наурыз тойы» (Т. Мұратов)  Музыкалық-ырғақтық қимылдар:  «Жеңіл би» (Т. Ломова)  Билер:  «Қоян биі» (В. Питерцев)  Ойындар, хороводтар:  «Төлдер» (Д. Ботбаев)  Музыкалық аспапта ойнау:  «Латыш полькасы» (М. Раухвергер)</p>	<p>астынан өту, 20-30 см биіктіктегі арқанның үстінен секіріп өтудегі жоғары нәтижеге жету үшін ең тиімді жолдарын таңдай білуге үйрету.</p> <p>Балалар залда бытырап жүреді. Бастаушының нұсқауларын бұлжытпай орындайды. Егер «жер» - десе қолдарын төмен түсіреді, егер «су» - десе қолдарын алға созып, суда малтаған сыңай көрсетеді, «ауа» - десе құстай ұшып бара жатқандай болады, «от» десе қолдарын созып, алға, артқа айналдыра бастайды.</p>	<p>арқандардың астынан өту, 20-30 см биіктіктегі арқанның үстінен секіріп өтудегі жоғары нәтижеге жету үшін ең тиімді жолдарын таңдай білуге үйрету.</p> <p>40-30-20 см биіктіктегі арқанның астынан өту. Кедергінің биіктігіне қарай одан өту тәсілі таңдалады. Кедергінің биіктігіне қарай одан өту тәсілін таңдай отырып, барлық білім-біліктерін қолдануға тырысады. Арқанды іліп кетпес үшін өз қимылын қадағалап, мүмкіндігінше жұмырланады. (3 рет).</p>	<p>сезінуді үйрету..</p> <p>Музыка тыңдау:  «Бұлбұл» (Д. Нұрпейісова)  Ән айту:  «Қайырлы таң» (Е. Өміров)  «Наурыз тойы» (Т. Мұратов)  Музыкалық-ырғақтық қимылдар:  «Жеңіл би» (Т. Ломова)  Билер:  «Қоян биі» (В. Питерцев)  Ойындар, хороводтар:  «Төлдер» (Д. Ботбаев)  Музыкалық аспапта ойнау:  «Латыш полькасы» (М. Раухвергер)</p>
<p><b>Серуенге дайындық</b></p>	<p>Киімдерді реттілікті сақтап дұрыс киінуге үйрету.</p>	<p>Киімдерді реттілікті сақтап дұрыс киінуге үйрету.</p>	<p>Киімдерді реттілікті сақтап дұрыс киінуге үйрету.</p>	<p>Киімдерді реттілікті сақтап дұрыс киінуге үйрету.</p>	<p>Киімдерді реттілікті сақтап дұрыс киінуге үйрету.</p>

<b>Серуен</b>	<p><b>Сәуір</b>  <b>Серуен-Бақылау №8</b>  <b>Бақылау: Топырақты бақылау</b>  <i>Мақсаты: торф топырағының қыртысымен таныстыру.</i>  <b>Бақылау барысы</b>  Біздің айналамызда шалшық көп. Ал, шалшықтар торфқа (шымтезек) бай болады. Торф-бұл әрі тыңайтқыш, әрі отын.ол қатты қызған кезде тез тұтанады. Торф дымқыл, жабысқақ, көктемде ылғал кезінде ол ауыр. Ол суды нашар өткізеді, егер ылғал торф үстімен өтсең, ол аяқкиіміңе жабысып қалады. Сондықтан да бұндай соқпақпен (жолмен) жүрмеген дұрыс. Торфты атызға (жүйек) және ағаш түптеріне тыңайтқыш ретінде қосады..  <b>Зерттеу жұмысы</b>  Торфтың құрғақ және ылғал кесектерін салыстыру.  Құммен торфты салыстыру;  Жер қыртысы қай жерде тез кебеді.  <b>Еңбек</b></p>	<p><b>Сәуір</b>  <b>Серуен-Бақылау №9</b>  <b>Бақылау: Сутоғанды бақылау</b>  <i>Мақсаты: мұздың қасиеттері туралы білімдерін тиянақтау.</i>  <b>Бақылау барысы</b>  Күн өткен сайын көктем қысты ысырып, өз жылуын алып келуде. Көктемнің ең бірінші жеңісі-жерді жібітеді. Алдымен қары еріген алаңқайлар пайда болады, өгей шөптер өсіп шығады. ал, екінші жеңісі-өзен-көлдердің ери бастауы. Жердегі, қар үйінділеріндегі қарлар еріп, сай-саланы қуалап, өзенге барып құяды. Өзен сулары көтеріліп, мұзды жарады. Жарылған мұздар ағыспен бір-біріне соқтығады. Мұздар жарылып, өзендер арнасынан асқан кезде ауа температурасы кенет төмендейді. Ал, сутоғандардағы мұздар ұзақ уақыт тұрады. Себебі онда ағыс жоқ, су қозғалмайды. Бұл жерде мұздар жарылмайды, біртіндеп ериді.  <b>Зерттеу жұмысы.</b></p>	<p><b>Сәуір</b>  <b>Серуен-Бақылау №10</b>  <b>Бақылау: Желді бақылау</b>  <i>Мақсаты:</i>  - жел туралы түсініктерін бекіту;  - жел түрлерін есте сақтау.  <b>Бақылау барысы</b>  Тәрбиеші балаларға жұмбақ жасырады: Ағаштарды шайқайды, Көзге көрінбейді. Шарлағанда сай-сайды, Бір сәт ерінбейді. (жел)  Тәрбиеші балаларға айналаны бақылауға, ағаш бұтақтары қалай шайқалып тұрғанын байқауға ұсынады.  Сұрақтар қояды:  ♦ Желдің қандай түрлері болады?  ♦ Жел неге соғады?  Атмосферада ауа әртүрлі қызады: жылы ауа жеңіл болады, сондықтан жоғары көтеріледі, ал, суық ауа ауыр болады, ол төмен тартылады. Осыдан ауада қозғалыс пайда болады. Желдің күші жылы және суық ауаның температурасының айырмашылығына байланысты. Ауа</p>	<p><b>Сәуір</b>  <b>Серуен-Бақылау №11</b>  <b>Бақылау:</b>  <b>Тастарды бақылау</b>  <i>Мақсаты:</i>  тастардың әртүрлілігімен және олардың қасиеттерімен таныстыру.  <b>Бақылау барысы</b>  Балабақша ауласындағы ойын алаңындағы бір ағаштың түбіне әртүрлі тастар салынған қапшықты тығу. Қапшық тығылған ағашты суреттеп айту. Қапшық табылғаннан кейін балалармен әңгіме өткізу.  Тастар әртүрлі болады. Оларды жәй тас деп айтуға болмайды, себебі әр тастың өз ерекшелігі болады. Кейбір тастар бағалы, ал жәй тастардың да пайдасы өте көп.  Сұрақтар:  *Тастардың қандай түрлерін білесіңдер?</p>	<p><b>Сәуір</b>  <b>Серуен-Бақылау №12</b>  <b>Бақылау: Ұшып келген құстарды бақылау</b>  <i>Мақсаты: көктем құстары жайлы білімдерін бекіту. Құстарға деген қамқорлыққа тәрбиелеу.</i>  <b>Бақылау барысы</b>  <b>Көркем сөз «Ұя» Қ.Баянбаев</b>  Ұя жасап тақтайдан, Талға апарып байладым. Жыл құсының шаттанған, Күттім қашан сайрауын. Сол ұяны талдағы, Қараторғай мекендеп, Күні бойы сайрады, Жылы пәтер екен деп. Балаларға сұрақтар:  *Балалар сендер қандай құстарды білесіңдер?  *Жыл құстары деп неге айтамыз?  *Құстар неге жылы жаққа ұшып кетеді?  *Құстар туған жеріне қай уақытта ұшып келеді?  *Ауламызға ұшып келген құстарға қандай қамқорлық жасау керек деп ойлайсыңдар?  <b>Дидактикалық тапсырма:</b>  Құстарды топқа бөл.  Мақсаты: құстар суреттерін қыстап қалатын құстар және жыл құстары тобына бөліп, ұяларға орналастыру.  <b>Еңбек:</b> Гүл егетін орынды тазалап, гүл отырғызуға дайындау.  <i>Мақсаты: бірлесе жұмыс істеуге</i></p>

	<p>Ағаш түптері мен атызға торф тасу.</p> <p><i>Мақсаты: торфтың пайдалы қасиеттері туралы білімдерін тиянақтау.</i></p>	<p>Сутоғандағы мұздың қалыңдығын мұз өлшегіш құралмен өлшеу. Тоған бетіндегі мұздың еруін бақылау</p> <p><b>Еңбек</b></p> <p>Ауланы қоқыстан, сынған бұталардан тазалау.</p> <p><i>Мақсаты: үлкендерге көмектесуге деген ынталарын тәрбиелеу.</i></p>	<p>массасы барынша тез қозғалған сайын, желдің күші де соншалықты қатты болады. Желдің бағытын анықтаумен айналысатын адамдарды метеорологтар және синоптиктер деп атайды.</p> <p>♦Барынша қатты желдердің атын ата? (дауыл, құйын, бұрқасын, боран.)</p> <p>♦ Әлсіз желді қалай атайды?(«самал жел» деп атайды)</p> <p>♦Желдің ізін көруге болады ма?</p> <p><b>Зерттеу жұмысы</b></p> <p>Компас арқылы желдің бағытын анықтау. Флюгердің көмегімен желдің күшін анықтау.</p> <p><b>Еңбек</b> Гүл өсіретін (клумба) алаңды дайындау</p> <p><i>Мақсаты: бірлесе жұмыс істей білу дағдыларын бекіту, жұмысты бар ынтасымен орындау.</i></p>	<p>*Асыл тастарды не үшін пайдаланады?</p> <p>*Жәй тастарды қай жерде, не үшін пайдаланады?</p> <p>*Гранит, мрамор тастарды көрген жерлерің бар ма, оларды не үшін пайдаланады?</p> <p>Тәрбиеші балалар жауабын толықтырып, түсіндіреді.</p> <p>*Балабақша ауласында, ғимарат құрлысында тастар бар ма?</p> <p><b>Зерттеу жұмысы</b></p> <p>Балабақша ауласынан түсі, көлемі әртүрлі тастарды тауып, жинау.</p> <p><b>Еңбек</b></p> <p>Ұжымдық жұмыс, балабақша аумағын тазалау.</p> <p><i>Мақсаты:ұжыммен бірлесе жұмыс істеуге,бастаған істі аяқтауға, біткен іске қуануға тәрбиелеу.</i></p>	<p><i>деген құпшыныстарын арттыру.</i></p>
<b>Серуеннен оралу</b>	Балалардың	Балалардың	Балалардың	Балалардың	Балалардың ұйымшылдықпен

	ұйымшылдықпен топқа оралуы киімдерін шешіп шкафтарына орналастыру	ұйымшылдықпен топқа оралуы киімдерін шешіп шкафтарына орналастыру	ұйымшылдықпен топқа оралуы киімдерін шешіп шкафтарына орналастыру	ұйымшылдықпен топқа оралуы киімдерін шешіп шкафтарына орналастыру	топқа оралуы киімдерін шешіп шкафтарына орналастыру
<b>Балалармен жеке жұмыс</b>	<b>Жеке баламен жұмыс:</b> Сөйлеуді дамытудан <b>Мақсаты:</b> тілдің грамматикалық құрылымы бойынша қарапайым сұрақтарға жауап беруге үйрету.	<b>Жаттығуы:</b> «Дұрыс, бұрыс» <b>Мақсаты:</b> Тәрбиеші . сөйлемдер айтады. Балалар дұрыс болса «дұрыс» деп, дұрыс емес болса «дұрыс емес» деп жауап береді.	<b>Музыкалық -ырғақтық жаттығулар.</b> Биік музыкалық сүйемелдеуге сәйкес түрлі қарқынды таныс дене жаттығуларын орындату.	<b>ойын:</b> Көктем мезгілі туралы әңгімелесу. <b>Мақсаты:</b> Қарапайым сұрақтарға жауап береді.	<b>Жеке баламен жұмыс:</b> Сөйлеуді дамытудан Дәрумендер сөзін дұрыс айтуға үйрету.
<b>Балалардың дербес әрекеті (аз қимылды, үстел үсті ойындары, бейнелеу әрекеті, кітаптарды қарау және басқалар)</b>	Қимылды ойын «Аққу-қаздар». Мақсаты: берілген кеңістікте белгі бойынша қашқандарды қуып жету, ойын шартын сақтау. Жаттығу ойыны Секіргіш жіппен жаттығу ойындары. Мақсаты: секіргіш жіпті алға, кері айналдыра отырып секіруге үйрету. Мақал-мәтел: Жері байдың-елі бай. Қара жерге де, қамқорлық керек.	Қимылды ойын «Қасқыр қақпан» Мақсаты: — белгі бойынша әрекет етуге үйрету; — ойын шартын сақтап ойнауға баулу; Жаттығу ойыны Ұзындыққа секіру. Мақсаты: ұзындыққа секіруге жаттықтыру.	<b>Қимылды ойын «Кім жылдам?».</b> <b>Мақсаты: жүкіруге жаттықтыру, жылдамдықтарын дамыту.</b> <b>Жаттығу ойыны Бір-біріне доп лақтыру.</b> <b>Мақсаты: қозғалыс координацияларын дамыту.</b> <b>Халық болжамы. Өрмекші бұрышқа тығылса, жел болады.</b>	Қимылды ойын. «Бәйге». Мақсаты: нысанаға тез жетуге деген құлшыныстарын, жеңіске деген құштарлықтарын арттыру. Жаттығу ойыны. Қозғалыстарын дамыту Мақсаты: секіргіш жіппен секіруге жаттықтыру.	<b>Қимылды ойын: «Ұшты ұшты».</b> <b>Мақсаты: зейіндерін дамыту, байқампаздыққа, тез ойлап, тез шешім қабылдауға үйрету.</b> <b>Жеке жұмыс Жаңылтпаштар жаттау:</b> <b>Үйір, үйір үйректі, Қаз маңғаз, Үйірге кім үйретті? Маңғаз қаз. Үйір, үйір үйректі, Әр кез маңғаз, Үйірге өзім үйреттім. Қаз маңғаз. Мақсаты: сөздік қорларын байыту. Тыйым сөздер: Құс ұясын бұзба. Құсқа тас атпа. Құс жұмыртқасын сындырма.</b>
<b>Балалардың үйге қайтуы</b>	<b>Ата –аналарға кеңес</b>  Егер Сіздің балаңыз көпшіл, өз-жақындарыңыз бен бірге	<b>Ата –аналарға кеңес</b>  Егер Сіздің балаңыз көпшіл, өз-жақындарыңыз	<b>Ата –аналарға кеңес</b>  - үйдегі жағдайда баланың өзіне - өзі	<b>Ата –аналарға кеңес</b>	<b>Ата –аналарға кеңес</b>  - баламен жағымды эмоционалдық жағдайлар жасау қажет, ол көбіне



	<p>бөтен адамдарды жатырқамаса, ойын кезінде өздігімен ойнай білсе, мінезі ашық, өз құрдастарымен мейрімді болса мектепке келген күннен бастап – ақ үйреніп кететіне сеніңіз.</p>	<p>бен бірге бөтен адамдарды жатырқамаса, ойын кезінде өздігімен ойнай білсе, мінезі ашық, өз құрдастарымен мейрімді болса мектепке келген күннен бастап – ақ үйреніп кететіне сеніңіз.</p>	<p>қызмет етудің алғы шарттарына үйрете беріңіз: жуыну, қолын сүрту, шешіну, өз бетімен тамақтану, тамақ ішкенде қасықты пайдалану, горшокқа сұрану. Киімдері міндетті түрде өзіне ыңғайлы болуы шарт: шалбар не болмаса шорты замоксыз, белдеушесіз.</p>	<p>Егер Сіздің балаңыз көпшіл, өз-жақындарыңыз бен бірге бөтен адамдарды жатырқамаса, ойын кезінде өздігімен ойнай білсе, мінезі ашық, өз құрдастарымен мейрімді болса мектепке келген күннен бастап – ақ үйреніп кететіне сеніңіз.</p>	<p>ата – ана жағынан болуы қажет, мектеп туралы, оның өзіне керектігін түсіндіріп балаңызды сүйіп, аймалап, жиі оған өз мейіріміңізді көрсетіңіз. Балаңыздың көзінше мектеп туралы өзіңізді толғандыратын мәселені айтудан аулақ болыңыз.</p>
--	---	---	---	---	---

Тәрбиелеу-білім беру процесінің циклограммасы  
Білім беру ұйымы **Ы.Алтынсарин атындағы тірек мектеп (РО) жанындағы интернат** КММ  
Мектепалды О «б» сыныбы  
Балалардың жасы 5 жас  
Жоспардың құрылу кезеңі 3-апта 15 –19 сәуір 2023-2024 оқу жылы

Күн тәртібі	Дүйсенбі	Сейсенбі	Сәрсенбі	Бейсенбі	Жұма
<b>Балаларды қабылдау</b>	Балаларды көтеріңкі көңіл-күймен қарсы алу. Балалар үшін жайлы жағдай жасау. Балаларға тәрбиешінің толық аты - жөнін атап сәлемдесуді үйрету. Баланың бүгінгі көңіл күйі, оны не қызықтыратыны туралы сұрау, баланы жеке пікірін білдіруге тарту, бүгінгі ауа райы туралы балалардың ойын білу				
Ата-аналармен немесе баланың басқа заңды өкілдерімен кеңес , әңгімелесу	Ата-аналармен әңгіме: Балалардың тазалығы жөнінде кеңес беру	Ата-аналармен әңгіме: Ата- аналарға балаларын ертеңгілік жаттығуға үлгертіп алып келулерін ескерту.	Ата-аналармен әңгіме: Балалардың жетістік пен дәрежесі үшін емес, сол қалпында сөзсіз қабылдап жақсы көретініңізді сездіріңіз.	Ата-аналармен әңгіме: Ата-аналарға балаларды тамақтарын тауысып жеуге үйретулерін ескерту.	Ата-аналармен әңгіме: Ата-аналарға балаларды тамақтарын тауысып жеуге үйретулерін ескерту
<b>Балалардың дербес әрекеті (аз қимылды ойындар, үстел үсті ойындары, бейнелеу іс-әрекеті, кітаптарды қарау және басқалар)</b>	<b>Үстел үсті, саусақ және т.б. ойындар.</b> <b>«Суреттерді орналастыр»</b> <b>Ойынның мақсаты:</b> заттарды топтастыруға жаттықтыру, өз бетінше тапсырманы орындауға дағдыландыру, ойлау қабілетін дамыту.	<b>Құрылыс ойындары:</b> «Еңбек құралдары», «Наубайхана құрастырамыз».	<b>Фотосуреттер қарастыру:</b> «Бидай мен қаңбақ» Фотосуретте бейнеленген ертегі желісі бойыншасурет арқылы орналастыру. «Бидай мен қаңбақ» суреті бойынша, әңгіме құрастырып айтып беруге үйрету.	«Біз дәнбіз» диқан жерге дән екті (дән сепкен қимылды көрсетеді)Сіркіреп, жаңбыр жауды (қолдарын шапалақтайды) Жер бетіне көгеріп, бидай шықты (қолдарын жоғары көтереді)Жайлап самал жел есті (қолдарын ырғайды)	<b>Үстел үсті ойыны – пазл: «Бидай»</b> Комбайнмен бидайды, Былай, былай жинайды. Қаптап ұшқан торғайдан, Оны қалай қорғайды? Қаптап ұшқан торғайдан, Оны былай қорғайды. Кіш, кіш, кіш... Қорғап қалған бидайды, Қамбаға әкеп жинайды.
<b>Ертеңгілік жаттығу</b>	Таңғы жаттығу кешені №12				

<b>Ұйымдастырылған іс-әрекетке дайындық (бұдан әрі-ҰІӘ)</b>	«Бидай» Комбайынмен бидайды, Былай, былай жинайды. Қаптап ұшқан торғайдан, Оны қалай қорғайды? Қаптап ұшқан торғайдан, Оны былай қорғайды. Кіш, кіш, кіш... Қорғап қалған бидайды, Қамбаға әкеп жинайды.	«Ақ тілек» Адал жақсы ниетпен Бар адамға бақ тілеп. Жарып шыққан жүректен, Сөздің бәрі – Ақ тілек!	«Нанға біз тоямыз» Көктемде жерді жыртамыз, Тегістейміз тырмалап. Дәндерді оған егеміз, Жайқалып көктеп шықсын деп. Күз болғанда орамыз, Нанға біздер тоямыз.	«Көктем қандай тамаша!» Көркемдеген жер-көкті, Көктем қандай тамаша! Жерге әкеліп төсепті Алуан гүлді алаша.	«Көлбең, көлбең, көлеңкем» Көлбең, көлбең, көлеңкем, Көлбеңдеген көлеңкем. Тасып піскен бидайды. Айтшы қалай жинайды? Комбайынмен бидайды, Былай, былай жинайды. Қаптап ұшқан торғайдан, Оны қалай қорғайды? Қаптап ұшқан торғайдан, Оны былай қорғайды. Кіш, кіш, кіш... Қорғап қалған бидайды, Қамбаға әкеп жинайды.
<b>Мектепке дейінгі ұйым кестесі бойынша ҰІӘ</b>	<b>1 - ұйымдастырылған іс-әрекет</b>				
	<p><b>Сөйлеуді дамыту Міндеті</b> Монологты байланыстырып құра білу, әңгімені бірізді айту</p> <p><b>Мақсаты</b> Ғарышкер мамандығы туралы түсінік беру, тілдерін дамыту</p> <p>Ғ» дыбысын буын ішінде келтіріп қайталату: Ға-ға-ға – жаға. Ғи-ғи-ғи – Сағи. Ғу-ғу-ғу – бұғу. Ғы-ғы-ғы – бұғы.</p> <p>«Ғ» дыбысын сөз ішінде келтіріп қайталату: Ғалым – қолғап. Тоғай – шаңғы. Сағыз – торғай. Сағат – қағаз.</p> <p>«Қ» – «Ғ» дыбыстарын тақпақ, жұмбақ, жаңылтпаш ішінде бекіту</p>	<p><b>Сауат ашу негіздері Міндеті</b> - Буындардан сөздер құрастыруға (ауызша) үйрету</p> <p><b>Мақсаты</b> буын, дыбыстық талдау туралы алған білімдерін пысықтау.</p> <p><b>Күтілетін нәтиже:</b> <b>Жасайды:</b> дыбыстық талдау жасайды, сөздерді буынға бөледі. <b>Түсінеді:</b> сөзде қанша дауысты дыбыс болса, сонша буын болатынын.</p> <p><b>Қолданады:</b> дыбыстарды ажыратады</p> <p><b>Дидактикалық ойын: «Буынға бөл»</b> –Мен сендерге суреттер көрсетем, сендер суретті</p>	<p><b>Сауат ашу негіздері Міндеті</b> сөйлемдегі сөздердің ретін, санын анықтау. берілген сөзге сөйлем құрастыру</p> <p><b>Мақсаты</b> сөйлем туралы алған білімдерін пысықтау.</p> <p><b>Күтілетін нәтиже: Жасайды:</b> суретке қарап сөйлем құрайды, сызбасын сызады, суреттегі заттың атауына сызба құрайды.</p> <p><b>Түсінеді:</b> сөйлем неден құралатынын түсінеді.</p> <p><b>Қолданады:</b> сөйлем сызбасын дұрыс қолдана алады</p> <p><b>Дидактикалық ойын «Үйшігін дұрыс тап»</b> – Балалар, мен сендерге суретті карточкалар таратып беремін, сендер карточкадағы суретті атайсыңдар. Сол сөз дауысты</p>	<p><b>Сауат ашу негіздері Міндеті</b> Буындардан сөздер құрастыруға (ауызша) үйрету</p> <p><b>Мақсаты</b> буын, дыбыстық талдау туралы алған білімдерін пысықтау</p> <p><b>Күтілетін нәтиже: Жасайды:</b> дыбыстық талдау жасайды, сөздерді буынға бөледі.</p> <p><b>Түсінеді:</b> сөзде қанша дауысты дыбыс болса, сонша буын болатынын.</p> <p><b>Қолданады:</b> дыбыстарды ажыратады</p> <p><b>Ойын-жаттығу:</b></p>	<p><b>Көркем әдебиет Міндеті:</b> Диалогтік сөйлеуді дамыту, кейіпкерлерге және олардың әрекеттеріне өз көзқарасын білдіру</p> <p><b>Мақсаты</b> әдеби кейіпкерді адамгершілік ережелері тұрғысынан бағалауға дағдыландыру</p> <p>Суретке қарап, әңгімеле. Суреттегі төлдердің көңіл күйі қандай? Көжекті қандай төлдер құттықтады?</p> <p>2. Ұйқасын тап. Дамыл таппай бір мезет, Жортумен жүр ақ ... . (көжек)</p> <p>3. Сен досыңның туған</p>

	<p>Дидактикалық ойын: «Мамандықты анықта».</p> <p>Шарты: суреттер бойынша мамандық түрлерін анықтап айтады</p>	<p>атап, атуын шапалақпен буынға бөліңдер.</p> <p>Мысалы: жа-пы-рақ, жү-зім, ке-ру-ет, тү-йе, та-бақ, ке-рік, пи-яз, ө-рік, жыл-қы, шие, мы-сық, а-ғаш, ал-ша, қа-ла, үс-тел, шал-ма, тек-ше, те-ре-зе, са-ғат, са-ғыз, қой, қо-ян, түл-кі, піл, ке-се, ша-ныш-қы, ти-ін, и-не, пи-ма, ли-мон, ал-мұрт, қар-быз, қа-лам, ше-лек, қы-за-нақ, а-рыс-тан, жол-ба-рыс, тас-ба-қа, ба-қа, қай-мақ, кө-бе-лек т.б.</p>	<p>дыбыстан басталса, тақтада тұрған қызыл үйшікке, ал дауыссыз дыбыстан басталса, көк үйшікке саласыңдар. Балалар жеке-жеке түсіндіріп, суреттерді өз үйшіктеріне салады. Дидактикалық ойын: «Кері сөзді ата»(доппен) – Балалар мен сендерге допты лақтырып сөз айтамын, сендер сол сөзге кері сөзді тауып айтасыңдар да, допты кері лақтырасыңдар. Мысалы: жаман-жақсы, ақ-қара, ақылды-ақымақ, білімді-білімсіз, қайырымдықайырымсыз, биік-аласа, жылады-күлді, отырды-тұрды, ашты-тәтті, жапты-ашты, кіршық, таза-лас, ыстық-суық, көрікті-көріксіз, жұмды-ашты, қатты-жұмсақ, ұзын-қысқа, жалпақ-жіңішке т.б</p>	<p><b>«Сөз таңда»</b></p> <p>Педагог мақалды оқиды, мақалдың мазмұнын балаларға түсіндіреді. Балалар суреттегі заттардың тиістісін айтып, мақалды толықтырады. Суреттегі заттардың атын буынға бөледі. Мақал – сөздің мәйегі. 1) Оқу ... құдық қазғандай. и-не, кү-рек, қа-сық. 2) Ата көрген ... жонар оқ, оқ-тау, ер. 3) Ана көрген ... пішер. жей-де, тон, көй-лек. 4) Асықпаған арбамен . . . алады. түл-кі, қо-ян, а-ю</p>	<p>күніне не сыйлағың келеді? Суретін сал.</p> <p>4. «Туған күніңмен құттықтаймын!» деген сөйлемді түрлі екпінде айт. Қалай айтқан дұрыс?</p>
--	--	--	---	---	---

**Үзіліс:** Кеңістікті бағдарлауға арналған ойындар «Көршілеріңді ата»

Саусақ гимнастика жаттығулары:

- 1.Шынжыр. Оң және сол қолдағы басбармақпен баланүйрек саусақтары түйісіп, жүзіктер секілді айқасып, шынжыр жасайды.
  2. Піл: оң қол алақаны жайылып тұрады. Сол қол саусақтары бас бармақ пен кішкене бөбек артқы аяғы болса, баланүйрек саусақ пен шылдыр шүмек саусақ алдыңғы аяқтар, ал ортаңғы саусақ пілдің тұмсығы.
  3. Доп: алақандар бір-бірімен жабысады. ( доп пішінін жасайды).
  4. Гүл: қолдар, саусақтар жоғары қарайды. Алақандар айшанақпен қосыла түптері өзара жанасады. Саусақтар ашылады. Осы жаттығуларды орындай отырып, мына өлең жолдарын айтады.
- Саусақтар шынжыр болады,  
Үзілмейді тартсаң да,  
Ал, піл келіп шынжырды,  
Үзіп кетті басқанда.  
Тұмсығымен доп іздеп,  
Ойнағысы келіп тұр.



**Ойын: «Көршілеріңді ата»**

**Мақсаты:** кеңістікті бағдарлауға

дағдыландыру, сөздік қорларын молайту.



**Жасы:** 5-6 жас аралығы

**Қажетті заттар:** түрлі суреттер салынған қағаз беті.

**Ойын барысы:** бұл үшін әр түрлі суреттер салынған қағаз беті пайдаланылады.

**1 нұсқа:** педагог баладан қандай да бір затты атап, оның оң жағында, сол жағында, үстінде, астында не барын атауын сұрайды.

**2 нұсқа:** педагог баладан қағаздың оң жақ жоғары бұрышында ненің суреті барын, беттің ортасында ненің суреті бары, т.с.с. сұрайды.

Достық үшін пілге мен, Гүл сыйлағым келіп тұр.						
2 - ұйымдастырылған іс-әрекет						
	<p><b>Қоршаған ортамен таныстыру</b> <b>Міндеті</b> Жануарларды әртүрлі белгілері бойынша:балықтар топтастыру <b>Мақсаты</b> Балалардың балықтар, бақалар мен су жәндіктері және олардың тіршілігі жайлы түсініктерін кеңейту <b>Күтілетін нәтижелер:</b> <b>жасайды:</b> балықтардың бірнеше түрін атап береді. <b>түсінеді:</b> балықтардың мінез-құлқының тіршілік ету ортасына тәуелділігін біледі. <b>қолданады:</b> коммуникативтік дағды</p> <p>Балалар педагогтің жетекші сұрақтарының көмегімен суда балықтар, бақалар мен жәндіктер тұратынын айтады. Балық – суда тіршілік ететін</p>	<p><b>Математика негіздері</b> <b>Міндеті:</b> Кеңістік туралы түсініктерді бекіту: заттарды кеңістікте орналастыру (сол жақта, оң жақта, жоғарыда, төменде) <b>Мақсаты</b> кеңістікте және қағаз бетінде бағдарлау білімін кеңістікте орналасуы туралы білімін қалыптсатыру <b>Күтілетін нәтижелер:</b> <b>меңгереді:</b> «жоғарыда, төменде, оң жақта, сол жақта, ортада» сөздерін айтуды; <b>түсінеді:</b> қағаз бетінде бағдарлауды; <b>қолданады:</b> «жоғарыда, төменде, оң жақта, сол жақта, ортада» ұғымдарын қолдана алуды, белгілі бір затты оның орналасқан орнын сипаттау бойынша таба</p>	<p><b>Математика негіздері</b> <b>Міндеті:</b> Кеңістік туралы түсініктерді бекіту: заттарды кеңістікте орналастыру (сол жақта, оң жақта, жоғарыда, төменде) <b>Мақсаты</b> кеңістікте және қағаз бетінде бағдарлау білімін кеңістікте орналасуы туралы білімін қалыптсатыру <b>Күтілетін нәтижелер:</b> <b>меңгереді:</b> «жоғарыда, төменде, оң жақта, сол жақта, ортада» сөздерін айтуды; <b>түсінеді:</b> қағаз бетінде бағдарлауды; <b>қолданады:</b> «жоғарыда, төменде, оң жақта, сол жақта, ортада» ұғымдарын қолдана алуды, белгілі бір затты оның орналасқан орнын сипаттау бойынша таба алуды <b>Шағын топтармен жұмыс.</b> <b>«Суретті тап» дидактикалық ойыны</b> Карточкалармен жұмыс</p>	<p><b>Математика негіздері</b> <b>Міндеті:</b> Кеңістік туралы түсініктерді бекіту: заттарды кеңістікте орналастыру (сол жақта, оң жақта, жоғарыда, төменде) <b>Мақсаты</b> кеңістікте және қағаз бетінде бағдарлау білімін кеңістікте орналасуы туралы білімін қалыптсатыру <b>Күтілетін нәтижелер:</b> <b>меңгереді:</b> «жоғарыда, төменде, оң жақта, сол жақта, ортада» сөздерін айтуды; <b>түсінеді:</b> қағаз бетінде бағдарлауды; <b>қолданады:</b> «жоғарыда, төменде, оң жақта, сол жақта,</p>	<p><b>Қоршаған ортамен таныстыру</b> <b>Міндеті</b> Тірі және өлі табиғат құбылыстары туралы білімдерін кеңейту. «Өлі табиғат» ұғымымен таныстыру (су, ауа, мұз сұңгілері, күн, бұлт, қар, тастар, жел, жаңбыр); <b>Мақсаты</b> Балалардың табиғаттағы маусымдық өзгерістер жайлы; сұңгі, тамшы сынды құбылыстар туралы түсініктерін кеңейту <b>Күтілетін нәтижелер:</b> <b>жасайды:</b> табиғат құбылыстарын атап береді. <b>түсінеді:</b> көктемде табиғатта болатын өзгерістерді біледі. <b>қолданады:</b> құрбыларымен бірлесіп зерттеу жұмыстарын жүргізе алады</p> <p>Суретші жылдың қай</p>	

	<p>жануар. Оның денесі қабыршақпен қапталған. Олар тек қана суда тіршілік етеді. Балықтар су астында желбезегінің көмегімен тыныстайды. Судағы ауа да ерекше. Суда тіршілік ететін бақалар да, жәндіктер де ондағы ауаны «аулауға» әбден үйренген. Ал, мысалы, жүзгіш қоңыз ауа көбіршіктерін кеуде қуысына салып алып, суға сүңгиді. Суқоймаларын мекендейтіндердің де пайдасы көп. Олар суды тазартады, оның мөлдір болуына ықпал етеді, қурап қалған өсімдіктерді жейді, судың түбін тазалайды.</p> <p>.</p>	<p>алуды.</p> <p><b>Суретпен жұмыс</b></p> <p>Педагог қандай да бір заттың суретін тауып, анықтауды сұрайды: – оның оң жағында не орналасқан, – оның астында ненің суреті бейнеленген, – берілген заттың үстінде оң жақта не орналасқан және т.с.с. Тапсырманы өзгертуге болады, педагог: – оң жақтағы жоғарғы бұрышта; – парақтың төменгі жиегінің бойында; – парақтың ортасында және т.с.с. орналасқан мына заттарды атауды немесе көрсетуді сұрайды.</p>	<p>ұсынады: Әрбір топта суреттері бар карточкаларды қараңдар. Одан кейін, мысалы, оң жақтағы жоғарғы бұрышта орналасқан суретті көрсетуді (фишкамен жабуды) ұсынады. Жаттығу бірнеше рет қайталанады. Мұқият тыңдап, заттардың орналасуын атайды. Карточкаларды қарайды. Педагогтің нұсқауы бойынша ісқимыл жасайды</p>	<p>ортада» ұғымдарын қолдана алуды, белгілі бір затты оның орналасқан орнын сипаттау бойынша таба алуды</p> <p><b>Шағын топпен жұмыс. Педагог «Суретті жұмбақта» ойынын</b> ұйымдастырады. Сөздерді жұмбақтап бастуға ұсынады: ол парақтың төменгі сол жағында. Балалар карточкаларды қарайды, заттарды ойластырады, орналасуын сипаттайды.</p>	<p>мезгілін суреттеген? Көктемде табиғаттың қандай құбылыстарын байқауға болады? Суретті мұқият қарап шығып, табиғатта қандай өзгерістер болғанын айтады. Неліктен көктем келді деуге болады? Көктем қалай басталады? Көктемнің барлық белгілерін еске түсіреді. <b>Ойын түріндегі жаттығу. «Күнмен ойнайық».</b> Тақтада сары түсті дөңгелектің суреті ілінеді. Педагог үстел үстін жатқан сары түсті жолақ қағаздарды дөңгелектің айналасына ілу керектігін айтады. Күн сәулесі қандай болады? Жылы, – деп, бір жолақты шеңбердің айналасына жапсырады. Жарық.</p>
--	---	---	---	---	--


**Үзіліс: Қимылды ойындар «Әуедегі атыс»**

## ПСИХОЛОГИЯЛЫҚ ОЙЫНДАР

Мен қандай адаммын ?

Мақсаты: Топта жұмыс жүргізу үшін жағымды ахуал орнату, қарым - қатынастың белсенді стилін және кері байланыс немесе алу тәсілдерін меңгеру;

Әр қатысушы өзінің жағымды , жағымсыз қасиеттерін айтады . Сол бойынша қорытынды жүргізіледі .



Ойын: «Әуедегі атыс» қимылды ойыны

Мақсаты: Топпен қарым-қатынасты нығайту, тез қимылдау.

Ойынның шарты: Бұл сайыста оқушыларды екі топқа тең бөлесіз. 1-топқа бірыңғай қызыл түс (өз қалауыңыз бойынша да таңдауға болады), 2-топқа жасыл түсті үрленген шар беріп, екі команданың арасын түзу сызық етіп бормен сызып қоясыз. Музыка ырғағымен екі команда өз шарларын қарсылас команда жаққа лақтыру керек. Қай топ жылдам сол жеңіске жетеді.

### 3 - ұйымдастырылған іс-әрекет

<p><b>Қазақ тілі</b> <b>Міндеті:</b> - Азық-түлік өндірудегі тұрмыстық кәсібімен жабдықтау <b>Мақсаты</b> тақпақты зейін қойып тыңдауға, оның ішінен таныс сөздерді табуға жаттықтыру</p> <p><b>Ойын «Асханада».</b> Педагог асхана туралы түсініктеме береді: Асханада аспаз жұмыс істейді. Аспаз тамақ пісіреді. Асханада адамдар тамақ ішеді. Балалар кезекпен аспаз болады. Балалар тағамға (өздеріне таныс күнделікті тағамдар) тапсырыс береді. Аспаз ол тағамға қажетті азық түлікті таңдап алып атайды. Мысалы: – Мен палау жеймін. Палау беріңізші. (Аспаз ет, сәбіз, пияз, күріш суреттерін</p>	<p><b>Қазақ тілі</b> <b>Міндеті</b> - Туыстық қарым-қатынасты («бауыр», «немере», «шөбере», «ағайын», «туысқан», «жеті ата») білдіретін сөздерді үйрету <b>Мақсаты</b> ұлттық тағам түрлерімен таныстыру</p> <p>Балалар, әже бізге мына қоржынды беріп жіберіпті. Онда не бар екен? Дидактикалық ойын: «Ғажайып қоржын». Суреттермен жұмыс. Жаңа сөздермен таныстыру. Мынау – бауырсақ. – Мынау не? – Мынау – бауырсақ (балалар жеке, хормен, жай, жылдам айтады). – Бауырсақтың дәмі қандай? Сақ-сақ – дәмді бауырсақ. Сақ-сақ – жеймін бауырсақ Мынау – құрт. Құ-ұ-ұрт, құрт. «Құрт» сөзін жеке-жеке айтып жаттығады. – Мынау не? – Мынау – құрт. – Мынау – қымыз. Мынау не? – Мынау – қымыз.</p>	<p><b>Сөйлеуді дамыту</b> <b>Міндеті:</b> - Түбірлес сөздерді жасау және қолдана білу <b>Мақсаты</b> Балаларға жайлау өлеңінің мазмұнын түсіндіру</p> <p>–Қандай үй жануарларын білесіңдер? –Оларды неге үй жануарлары деп атаймыз? –Үй жануарларының адамдарға пайдасы бар ма? –Ал осы жануарлардың төлдерін қалай атаймыз? –Төлдер ең алғашында немен қоректенеді? –Иә, дұрыс айтасыңдар, өз енелерінің сүтімен қоректенеді –Осы төрт түлік малдың бәрі жазда жайлауда болады. –Үй жануарлары жазда қайда болады? –Дұрыс айтасыңдар, жайлау – малға жайлы мекен. Жаздың күні жайлауда, Қандай жақсы ойнауға. Жүйрік желмен жарысып, Қозы, лақпен табысып,</p>	<p><b>Көркем әдебиет</b> <b>Міндеті:</b> Диалогтік сөйлеуді дамыту, кейіпкерлерге және олардың әрекеттеріне өз көзқарасын білдіру <b>Мақсаты</b> әдеби кейіпкерді адамгершілік ережелері тұрғысынан бағалауға дағдыландыру</p> <p>Педагог балаларға жұмбақ жасырады. Көлеңкесінен қорқып, безектейді, Ал оның баласын көжек дейді. Ол не? (Қоян) – Балалар, көжек деген не? (Қоянның төлі) – Көжек қандай болады? (Көжек кішкентай, жүні жұп-жұмсақ, сүйкімді болады) – Бүгін Ботан Қошымовтың «Ақкөжектің достары» ертегісімен танысамыз. Ертегі – әдеби жанрдың бір түрі екенін түсіндіру. Ертегіні ойдан, қиялдан шығарады. Педагог ертегіні оқып, мазмұнын ашады</p> <p>Ертегі мазмұны бойынша сұрақтар: – Ертегі ұнады ма?</p>	<p><b>Шығармашылық бейнелеу әрекеті</b> <b>Міндеті:</b> - - көктем мезгілі жайлы түсініктерін жетілдіру,көргендерін бейнелеу іс-әрекеті арқылы қағаз бетіне түсіре білуге дағдыландыру -- Заттардың ұзын және қысқа, жуан және жіңішке белгілерін көрсете білу, бөліктердің салыстырмалы көлемдерін сақтау - Қағаздан таныс немесе ойдан әртүрлі бейнелерді, қатпарланып бүктелген қағаздан бірдей бірнеше пішіндерді және екіге бүктелген қағаздан симметриялы пішіндегі заттарды қию - Шығармашылық қиялды дамыту, көрнекілікке сүйене отырып, елестетуі, ойлауы бойынша қолдан бұйымдар жасай білу <b>Мақсаты-</b> көктем мезгілінің суретін салу,мүсіндеу ,жапсыру, құрастыру.</p> <p><b>Топтық жұмыс</b></p>
---	---	---	---	---

	тауып атайды). – Рақмет. Палау дәмді болды	– Қымыз өте дәмді. – Қымыздың дәмі қандай? – Қымыз өте дәмді. – Мен қымыз ішемін. – Сен не ішесін? – Мен қымыз ішемін. – Мынау – шұбат. Шұ-ұ-ұ-бат. – Мынау не? – Мынау – шұбат. – Шұбат өте дәмді. – Шұбаттың дәмі қандай? – Шұбат өте дәмді. Балалар сөздерді және сөйлемдерді қайталайды. – Құрт, қымыз сөздерінде бірінші дыбыс қандай? – «Қ» дыбысы	Көл бойында тынығып, Күнге күйіп, шынығып, Жүресің сен жайраңдап, Кең даланы сайраңдап, Жайлау, жайлау – жасыл бақ, Мәз боламыз асыр сап. –Балалар, жайлау қандай екен? –Суға шомылып, күнге күйіп шынығуға болады ма екен?	– Ертегі не туралы? – Ертегі қалай аталады? – Авторы кім? – Ақкөжекті туған күнімен нелер құттықтап келді? – Ақкөжектің көңіл күйі қандай болды? – Достар не істеді? – Жайлаудан Ақкөжекті құттықтауға тағы қандай төлдер келді? !	
--	---	--	--	--	--

**Үзіліс: Аз қимылды ойындар «Жалауша»**

<p><b>« Өкпені еріту » жаттығуы</b></p> <p>Тып- тыныш денеңізді бос ұстап отырыңыз .Өзіңізді қаракөлеңкеде театрда отырмын деп есептеңіз Алдыңыздағы шағын сахнаға ( ең жек көретін, көргіңіз келмейтін ) сіз кешіруге тиісті адамды қойыңыз. Мейлі ол сізді қазір ренжітсін , бұрын ренжітсін ,қазір өмірде бар болсын , әлде өмірден өтіп кетті ме , оған мән бермеңіз .Көз алдыңызға елестеткенде оның жағдайы жақсы , жүзіне күлкі үйірілген жағдайда болуы керек . Оны бақытты деп біліңіз . Бірнеше минут оның жүзін анық көз алдыңызда ұстап тұрыңыз . Сонан соң барып ол бейнемен қоштасыңыз . Сіз кешірген адам кетісімен сіз өзіңізді сахнаға қойыңыз. Өзіңізді де тек жақсы жағдайда елестетіңіз . Бақытты , күлкі үйірілген жүзбен тұрыңыз . Бұл әлемдегі жақсылық барлығыңызға да тең жететінін ұғыңыз .</p>		<p><b>Ойын: «Жалауша»</b></p> <p><b>Ойынның мақсаты:</b> жарысып тез жүгіруге, қарсыласынан бұрын жалаушаны алуға жаттықтыру.</p> <p>Керекті құралдар: ысқырық, жалауша, бор, таяқша.</p> <p><b>Мазмұны.</b></p> <p>Сыныптағы балалар санау арқылы екі командаға бөлінеді. Олар ойын алаңының екі шетінде қарама-қарсы сап түзеп тұрады. Ойыншылардың дәл ортасынан диаметрі 1 метрлік шеңбер сызылады. Шеңбердің ортасына жалауша тігіледі. Жалаушаның қасында қолына ысқырық ұстаған ойын жүргізуші тұрады.</p> <p>Ойынның басталуына белгі берілгеннен кейін әр командадағы бірінші тұрған ойыншылар тез жүгіріп келіп, жалаушаны алдымен алуға тырысады. Егер ала алса, ол ойыншы команда есебіне ыр ұпай қосады. Ал шеңберге екі бала да қатар келсе, олар өте сақ болулары керек, өйткені қай ойыншыға қарсыласының қолы бұрын тисе, оның жалаушаны алуға қақысы жоқ.</p> <p>Ойын осылай бірнеше рет жүріп, жеңіске жеткен команда анықталады.</p>
---	---	--





#### Ойынның ережесі.

1. Ойыншылар тұрған қатарларынан бір мезетте шығуын мұқият қадағалау қажет.
2. Шеңбердің сызығын басуға болмайды.
3. Шеңбер ішінен алған жалаушаны ойын жүргізушіге беріп, ойыншылар қайтадан тұрған орындарына жүгіріп кетеді.

#### Әдістемелік нұсқаулар.

Ойын қызықты өту үшін командаларды бір түзудің бойына тұрғызу керек. Ойын жүргізуші етіп сабаққа қатыса алмайтын оқушыларды немесе арнаулы төрешілерді тағайындауға болады.

#### 4 - ұйымдастырылған іс-әрекет

<p><b>Дене шынықтыру</b>  <b>Міндеті:</b> - Допты лақтыру және алға қарай жылжып, екі қолымен қағып алу (арақашықтығы 4–5 метр)  <b>Мақсаты</b> Бала ағзасының кинестикалық (қимылды сезу) және кеңістіктік (ағзаның бөліктерін сезіну) факторларын, ұсақ моториканы қалыптастыру</p> <p>«Жаңылысқан ұтылады»  «Доп» тақтайшасын көрсеткенде секіре жөнеледі, «тас» тақтайшасын көрсеткенде арқасын дөңгелетіп отыра қалады, «тырна» тақтайшасын көрсеткенде бір аяқпен тұра қалады. Топтарға бөлініп, негізгі жаттығуларды орындау. Қауіпсіздік ережелерін</p>	<p><b>Музыка</b>  <b>Міндеті:</b> - Дидактикалық ойындар арқылы балалардың есту қабілеттерін арттыру  <b>Мақсаты</b> Дидактикалық ойындар арқылы балалардың есту қабілеттерін арттыру :</p> <p>Музыка тыңдау:  «Айды әперші, апатай» (Е. Өміров)  Ән айту: «Ғарышкер боламыз» (Ш. Мұхамеджанов)  «Қайырлы таң» (Е. Өміров)  Музыкалық-ырғақтық қимылдар:  «Көңілді би» (И. Штраус)  Би шығармашылығы:  Өз беттерінше би ойлап шығару.  Ойындар, хороводтар:  «Қанша дыбыс» ойыны</p>	<p><b>Дене шынықтыру</b>  <b>Міндеті:</b> Допты жоғарыдан (алға және артқа) бір-біріне беру  <b>Мақсаты</b> - Бала ағзасының кинестикалық (қимылды сезу) және кеңістіктік (ағзаның бөліктерін сезіну) факторларын, ұсақ моториканы қалыптастыру</p> <p>3.«Мың бұралып майысқан» – арқан төмендеген сайын, арқасын артқа шалқайтып тартылған арқаннан өтіп кетуде күш сынасады. Топтарға бөлініп, ең аласа бойы бар баламен өлшеп тартылған арқанның астынан өтеді.</p>	<p><b>Дене шынықтыру</b>  <b>Міндеті:</b> - Гимнастикалық қабырғаға қарап тұрып, белінің тұсындағы тақтайшаны ұстап, алға еңкею  <b>Мақсаты</b> Допты себетке дұрыс лақтыруға, бастапқы қалыпқа тұруға, аяқты жазып барып доп лақтыруға дағдыландыру</p> <p>Себетке доп лақтыру. Допты кеуде тұсында ұстап, төменнен доға сызады. Саусақтары жазылып, сермейді. Баскетбол қалқанынан 2 метр қашықтықта тізбектерге тұрады. Бастапқы қалыпқа дұрыстап тұрады. Аяқтарын тізеден аздап бүгеді. Аяқтарын иық деңгейіне</p>	<p><b>Музыка</b>  <b>Міндеті</b> - Динамикалық ерекшелікті көрсете отырып, эмоционалды түрде ән айту, тынысты дұрыс алу  <b>Мақсаты</b> Дидактикалық ойындар арқылы балалардың есту қабілеттерін арттыру.</p> <p><b>Музыка тыңдау:</b>  «Айды әперші, апатай» (Е. Өміров)  Ән айту: «Ғарышкер боламыз» (Ш. Мұхамеджанов)  «Қайырлы таң» (Е. Өміров)  Музыкалық-ырғақтық қимылдар:</p>
---	--	--	--	---

<p><b>Вариативтік компонент</b></p>	<p>үнемі еске салып отыру керек. Топтардағы бастаушылардың дұрыс ауысып тұруын қадағалау.</p> <p>Арқанмен айналмалы жаттығуалар 1.Қайтпас қайсарлар» Арқандармен қырындап жүру. Аяқ басы еденде, өкшелерін арқан үстіне басып, қырындап жүру. Арқан үстіне аяғының өкшелерін қойып, аяғының басын жерге қойып, дұрыс жүруін қадағалау.</p> <p><b>Ертегілер елі</b> <b>Тақырыбы:</b> Алтын айдарлы әтеш ертегісі <b>Мақсаты:</b> Ертегінің мазмұнымен таныстыру.</p>	<p>(Дидактикалық ойындар жинағынан) Музыкалық аспапта ойнау: «Тамшылар» румын х.э. (өңдеген Т. Попатенко)</p>	<p>Тепе-теңдікті сақтап, артқа қарай тек қана арқанның тұсына келгенде қайырылып өтуге машықтанады.</p> <p>Қимыл-қозғалыс ойыны: «Арқаннан секіру» Ойыншылар шеңбер құрып тұрады. Шеңбердің ортасында бастаушы тұрып алып, арқанның бір ұшынан ұстап екінші ұшын жерге домалата отырып, айналдырады. Айналдыруды баяулап, тездетіп тұрады. Айналдырып тұрып, ойыншыларғы тигізуге тырысады. Ойыншылар аяғының дәл астына келген сәтте арқаннан секіріп, аяғын алып қашып үлгереді</p> <p>.</p>	<p>қойып, бір аяғын аздап алдыға шығарады. Денесі алдыға итеріліп, бар салмақ екі аяққа бөлінеді. Қолдар шынтақтан аздап бүгіліп, кеуденің тұсында тұруы керек. Допты бір орында тұрып, екі қолмен кеудеден себетке лақтырады.</p>	<p>«Көңілді би» (И. Штраус) Би шығармашылығы: Өз беттерінше би ойлап шығару. Ойындар, хороводтар: «Қанша дыбыс» ойыны (Дидактикалық ойындар жинағынан) Музыкалық аспапта ойнау: «Тамшылар» румын х.э. (өңдеген Т. Попатенко)</p>
<p><b>Серуенге дайындық</b></p>	<p>Киімдерді реттілікті сақтап дұрыс киінуге үйрету.</p>	<p>Киімдерді реттілікті сақтап дұрыс киінуге үйрету.</p>	<p>Киімдерді реттілікті сақтап дұрыс киінуге үйрету.</p>	<p>Киімдерді реттілікті сақтап дұрыс киінуге үйрету.</p>	<p>Киімдерді реттілікті сақтап дұрыс киінуге үйрету.</p>
<p><b>Серуен</b></p>	<p><b>Сәуір</b> <b>Серуен-Бақылау №13</b></p>	<p><b>Сәуір</b> <b>Серуен-Бақылау №14</b></p>	<p><b>Сәуір</b> <b>Серуен-Бақылау №15</b></p>	<p><b>Сәуір</b> <b>Серуен-Бақылау №16</b> <b>Бақылау: Топырақты</b></p>	<p><b>Сәуір</b> <b>Серуен-Бақылау</b></p>

	<p><b>Бақылау: Бұлттарды бақылау</b>  <b>Мақсаты:</b> әлемді жалпы түсінудің негізі ретінде жер мен аспанды біртұтас деп ұғынуды қалыптастыруды жасаластыру</p> <p><b>Бақылау барысы</b>  <b>Көркем сөз «Бұлт»</b>  <b>Ә. Ақыпбекұлы</b>  Бұлттың қайда тұрағы, Біле алмадым мұны әлі. Білерім көк аспанның Бұлт көшпелі бұлағы.  <b>Тәрбиеші балаларға сұрақ береді.</b>  ◆ Аспанға қараңдар, не көріп тұрсыңдар?  ◆ Бүгінгі бұлттар қандай?  ◆ Қалай ойлайсыңдар, бүгін қар немесе жаңбыр жауады ма?  ◆ Бұлт қай бағытқа жүзіп барады?</p> <p><b>Еңбек</b>  Бүлдіршіндердің алаңындағы сырғанақ құрылысының орнын тазалауға көмектесу  <b>Мақсаты:</b> бірлесіп жұмыс істеуді, жасалған жұмыстан рахат алуды үйрету. Кішкентайларға көмектесуге дайын болуға тәрбиелеу.</p>	<p><b>Бақылау: Күнді бақылау</b>  <b>Мақсаты:</b> күн энергиясының адамдар, өсімдіктер және жануарлар өміріне әсері туралы білімдерін бекіту.</p> <p>Бақылау барысы  Тәрбиеші жұмбақтар жасырады:  Үлкен алтын табақтан, Әлемге нұр таратқан. (күн)  Алауға оранып, Көкке өрлеп шығады.  Бір айналып оралып, Көкжиекке бұғады. (күн)  Күн биікке көтерілген сайын, күн жылы әрі ұзақ болады. Күннің жылуынан қар ериді, жер жылиды. Шөптер өсе бастайды. Ағаштар бүршік жарады.  *Табиғатта тағы қандай өзгерістер болады?  *Күн қай жақтан шығады?  *Қай жаққа батады?  *Жарқырап тұрған күнге тура қарауға бола ма?  *Неге?</p> <p><b>Зерттеу қызметі</b>  Ағаш, пластмасса, металл заттарға қол тигізіп қарау, қайсысын күн көп қыздырады?  Қандай заттар тез қызады, қоңыр түсті ме, әлде ашық түсті ме?  Күннің көзіне ұзақ уақыт қандай заттың көмегімен қарауға болады? (қоңыр түсті айнекпен)  <b>Еңбек</b></p>	<p><b>Бақылау: Желді бақылау</b>  <b>Мақсаты:</b>  - жел туралы түсініктерін бекіту;  - жел түрлерін есте сақтау.</p> <p>Бақылау барысы  Тәрбиеші балаларға жұмбақ жасырады:  Ағаштарды шайқайды, Көзге көрінбейді.  Шарлағанда сай-сайды, Бір сәт ерінбейді. (жел)  Тәрбиеші балаларға айналаны бақылауға, ағаш бұтақтары қалай шайқалып тұрғанын байқауға ұсынады.  Сұрақтар қояды:  ◆ Желдің қандай түрлері болады?  ◆ Жел неге соғады?  Атмосферада ауа әртүрлі қызады: жылы ауа жеңіл болады, сондықтан жоғары көтеріледі, ал, суық ауа ауыр болады, ол төмен тартылады.  Осыдан ауада қозғалыс пайда болады. Желдің күші жылы және суық ауаның температурасының айырмашылығына байланысты. Ауа массасы барынша тез қозғалған сайын, желдің күші де соншалықты қатты болады. Желдің</p>	<p><b>бақылау</b>  <b>Мақсаты:</b> торф топырағының қыртысымен таныстыру .</p> <p>Бақылау барысы  Біздің айналамызда шалшық көп. Ал, шалшықтар торфқа (шымтезек) бай болады. Торф-бұл әрі тыңайтқыш, әрі отын.ол қатты қызған кезде тез тұтанады. Торф дымқыл, жабысқақ, көктемде ылғал кезінде ол ауыр. Ол суды нашар өткізеді, егер ылғал торф үстімен өтсең, ол аяқкиіміңе жабысып қалады. Сондықтан да бұндай соқпақпен (жолмен) жүрмеген дұрыс. Торфты атызға (жүйек) және ағаш түптеріне тыңайтқыш ретінде қосады..  <b>Зерттеу жұмысы</b>  Торфтың құрғақ және ылғал кесектерін салыстыру. Құммен торфты салыстыру; Жер қыртысы қай жерде тез кебеді.  <b>Еңбек</b>  Ағаш түптері мен атызға торф тасу.  <b>Мақсаты:</b> торфтың пайдалы қасиеттері туралы білімдерін тиянақтау.  <b>Қимылды ойын</b>  «Аққу-қаздар».  <b>Мақсаты:</b> берілген кеңістікте белгі бойынша</p>	<p><b>№17</b>  <b>Бақылау: Жәндіктерді бақылау</b>  <b>Мақсаты:</b>  «Жәндіктер» сөзінің мағынасы туралы түсініктерін тиянақтау;  — Оларды тіршілік ету ерекшеліктеріне қарай салыстыра білуге үйрету.  <b>Бақылау барысы</b>  Тәрбиеші жұмбақтар жасырады:  -Гүлдің нәрін жинайды, Адамға бал сыйлайды. Еңбекқорды аялайды, Еріншекті аямайды. Бұл не? (ара)  -Қанды сорып сүліктей, Ызыңдап кеп шағады. Бұл қандай бүлік дой? (маса)  -Ызыңдап ән салып, Жұп-жұқа қанаты. Тәттіге тамсанып, Қоқысқа қонады. Бұл не? (шыбын)  -Құжынаған жұмыскер, Бірлескенде тым іскер. (құмырсқа)  -Тор тоқуға шебер-ақ, Бірақ киім тікпейді.</p>
--	---	---	--	---	---

		<p>Ойын алаңы айналасындағы жолдарды тазалауға аула тазалаушыға көмектесу..</p> <p><i>Мақсаты: үлкендерге көмектесуге деген ынталарын дамыту.</i></p>	<p>бағытын анықтаумен айналысатын адамдарды метеорологтар және синоптиктер деп атайды.</p> <p>♦Барынша қатты желдердің атын ата? (дауыл, құйын, бұрқасын, боран.)</p> <p>♦ Әлсіз желді қалай атайды?(«самал жел» деп атайды)</p> <p>♦Желдің ізін көруге болады ма?</p> <p><b>Зерттеу жұмысы</b></p> <p>Компас арқылы желдің бағытын анықтау.</p> <p>Флюгердің көмегімен желдің күшін анықтау.</p> <p><b>Еңбек</b> Гүл өсіретін (клумба) алаңды дайындау</p> <p><i>Мақсаты: бірлесе жұмыс істей білу дағдыларын бекіту, жұмысты бар ынтасымен орындау.</i></p>	<p><i>қашқандарды қуып жету, ойын шартын сақтау.</i></p> <p><b>Жаттығу ойыны</b></p> <p>Секіргіш жіппен жаттығу ойындары.</p> <p><i>Мақсаты: секіргіш жіпті алға, кері айналдыра отырып секіруге үйрету.</i></p> <p>.</p>	<p>Өнері де өнер-ақ, Бірақ ісі бітпейді. (өрмекші)</p> <p><b>Тәрбиеші сұрақтары.</b></p> <p>♦ Жұмбақ жауаптарының шешуінде айтылғандарды бір сөзбен нелер деп атаймыз? (жәндіктер)</p> <p>♦Тағы қандай жәндіктерді білесіңдер? (<i>көбелек, құрт т.б</i>)</p> <p>♦ Қандай жәндік гүлдерді тозаңдандырады? (аралар)</p> <p>♦ Көктемде жәндіктер өмірінде қандай өзгерістер болады? (көктемде жұмыртқалардан личинкалар өсіп шығады)</p> <p>♦ Жәндіктер қайда тіршілік етеді? (<i>бақтарда, ағаштарда, су тоғандарда т.б.</i>)</p> <p>♦ Қандай жәндіктердің пайдасы бар? (<i>ара, жібек құрты, құмырсқа</i>).</p> <p>♦ Қандай пайдалы жәндік орман, тоғайларды зиянды жәндіктерден қорғайды?</p>
--	--	---	---	---	--

					<p>(құмырсқа)</p> <p>◆ Масаларды неге зиянды жәндік деп атайды? (олар әртүрлі ауруларды тасиды)</p> <p>◆ <b>Зерттеу жұмысы</b></p> <p>Қанқызын тауып, оның атын атау. Құмырсқалар «соқпағын» табу, бақылау.</p> <p><b>Еңбек:</b> Алаңды қоқыстардан тазалау.</p> <p><b>Мақсаты:</b> үлкендерге көмек беруге, үлкендер еңбегін қадірлеуге тәрбиелеу.</p>
<b>Серуеннен оралу</b>	Балалардың ұйымшылдықпен топқа оралуы киімдерін шешіп шкафтарына орналастыру	Балалардың ұйымшылдықпен топқа оралуы киімдерін шешіп шкафтарына орналастыру	Балалардың ұйымшылдықпен топқа оралуы киімдерін шешіп шкафтарына орналастыру	Балалардың ұйымшылдықпен топқа оралуы киімдерін шешіп шкафтарына орналастыру	Балалардың ұйымшылдықпен топқа оралуы киімдерін шешіп шкафтарына орналастыру
<b>Балалармен жеке жұмыс</b>	<p>Жеке жұмыс</p> <p>Жаңылтпаш айту:</p> <p>«Ала бұлт ақ па,</p> <p>Ақ бұлт ақ па?</p> <p>Ала бұлт ақ емес,</p> <p>Ақ бұлт ақ»</p> <p>«Анау арал қай арал,</p> <p>Қайыңды арал, талды арал»</p> <p>Жұмбақ:</p> <p>Етек-жеңі жиналмай,</p>	<p>Мақал-мәтел:</p> <p>Сәуір болса күн күркірер,</p> <p>Күн күркіресе, көк дүркірер.</p> <p>Сәуірдегі жауын-сауып тұрған сауын</p>	<p>Қауіпсіздік ержелеріне үйрету</p>	<p>Мақал-мәтел: Жері байдың-елі бай.</p> <p>Қара жерге де, қамқорлық керек</p>	<p>Бағдаршамның нақты қызметін үйрету</p>

	Дауыл тұрса дым қалмай, Түйдектеліп көшеді, Тоз-тоз болып өшеді. (бұлт)				
<b>Балалардың дербес әрекеті (аз қимылды, үстел үсті ойындары, бейнелеу әрекеті, кітап-тарды қарау және басқалар)</b>	Қимылды ойын «Үйсіз қоян». Мақсаты: —бір-біріне соқтықпай жүгіре білуді үйрету; — жылдамдыққа және шыдамдылыққа тәрбиелеу.	Қимылды ойын «Күн мен түн». Мақсаты:күн мен түннің айырмашылығы жайлы білімдерін тиянақтау, берілген белгі бойынша әрекет етуге баулу. Жаттығу ойыны Орнында тұрып ұзындыққа секіру. Мақсаты:секіре білулерін, күштері мен көз өлшемдерін дамыту.	<b>Қимылды ойын «Кім жылдам?».</b> <b>Мақсаты: жүкіруге жаттықтыру, жылдамдықтарын дамыту.</b> <b>Жаттығу ойыны Бір-біріне доп лақтыру.</b> <b>Мақсаты: қозғалыс координацияларын дамыту.</b> <b>Халық болжамы.</b> <b>Өрмекші бұрышқа тығылса, жел болады.</b>	Қимылды ойын «Аққу-қаздар». Мақсаты: берілген кеңістікте белгі бойынша қашқандарды қуып жету, ойын шартын сақтау. Жаттығу ойыны Секіргіш жіппен жаттығу ойындары. Мақсаты: секіргіш жіпті алға, кері айналдыра отырып секіруге үйрету	<b>Қимылды ойын «Аюлар мен аралар».</b> <b>Мақсаты: кеңістікте жүкіру, ұстап алуға, ұстатпауға тырысу. Ептілікке, жылдамдыққа баулу.</b> <b>Жаттығу ойыны: Қимылдарын дамыту.</b> <b>Мақсаты: жүкіру техникаларын жақсарту.</b> <b>Халық болжамы: күзде құмырсқа илеуі биік болса, қыс ұзақ әрі қатты болады.</b>
<b>Балалардың үйге қайтуы</b>	<b>Ата –аналарға кеңес</b>  Егер Сіздің балаңыз көпшіл, өз-жақындарыңыз бен бірге бөтен адамдарды жатырқамаса, ойын кезінде өздігімен ойнай білсе, мінезі ашық, өз құрдастарымен мейрімді болса мектепке келген күннен бастап – ақ үйреніп кететіне сеніңіз.	<b>Ата –аналарға кеңес</b>  Егер Сіздің балаңыз көпшіл, өз-жақындарыңыз бен бірге бөтен адамдарды жатырқамаса, ойын кезінде өздігімен ойнай білсе, мінезі ашық, өз құрдастарымен мейрімді болса мектепке келген күннен бастап – ақ	<b>Ата –аналарға кеңес</b>  - үйдегі жағдайда баланың өзіне - өзі қызмет етудің алғы шарттарына үйрете беріңіз: жуыну, қолын сүрту, шешіну, өз бетімен тамақтану, тамақ ішкенде қасықты пайдалану, горшокқа сұрану. Киімдері міндетті түрде өзіне ыңғайлы болуы шарт: шалбар не болмаса шорты замансыз, белдеусіз.	<b>Ата –аналарға кеңес</b>  Егер Сіздің балаңыз көпшіл, өз-жақындарыңыз бен бірге бөтен адамдарды жатырқамаса, ойын кезінде өздігімен ойнай білсе, мінезі ашық, өз құрдастарымен мейрімді болса мектепке келген күннен бастап – ақ үйреніп кететіне сеніңіз.	<b>Ата –аналарға кеңес</b>  - баламен жағымды эмоционалдық жағдайлар жасау қажет, ол көбіне ата – ана жағынан болуы қажет, мектеп туралы, оның өзіне керектігін түсіндіріп балаңызды сүйіп, аймалап, жиі оған өз мейіріміңізді көрсетіңіз.

		үйреніп кететіне сеніңіз.			Балаңыздың көзінше мектеп туралы өзіңізді толғандыратын мәселені айтудан аулақ болыңыз.
--	--	------------------------------	--	--	--



**Тәрбиелеу-білім беру процесінің циклограммасы**  
**Білім беру ұйымы БІ.Алтынсарин атындағы тірек мектеп (РО) жанындағы интернат КММ**  
**Мектепалды О «б» сыныбы**  
**Балалардың жасы 5 жас**  
**Жоспардың құрылу кезеңі 1V-апта 22 – 26 сәуір 2023-2024 оқу жылы**

Күн тәртібі	Дүйсенбі	Сейсенбі	Сәрсенбі	Бейсенбі	Жұма
<b>Балаларды қабылдау</b>	Балаларды көтеріңкі көңіл-күймен қарсы алу. Балалар үшін жайлы жағдай жасау. Балаларға тәрбиешінің толық аты - жөнін атап сәлемдесуді үйрету. Баланың бүгінгі көңіл күйі, оны не қызықтыратыны туралы сұрау, баланы жеке пікірін білдіруге тарту, бүгінгі ауа райы туралы балалардың ойын білу				
<b>Ата-аналармен немесе баланың басқа заңды өкілдерімен кеңес , әңгімелесу</b>	Ата-аналармен әңгіме: Балалардың тазалығы жөнінде кеңес беру	Ата-аналармен әңгіме: Ата- аналарға балаларын ертеңгілік жаттығуға үлгертіп алып келулерін ескерту.	Ата-аналармен әңгіме: Балалардың жетістік пен дәрежесі үшін емес, сол қалпында сөзсіз қабылдап жақсы көретініңізді сездіріңіз.	Ата-аналармен әңгіме: Ата-аналарға балаларды тамақтарын тауысып жеуге үйретулерін ескерту.	Ата-аналармен әңгіме: Ата-аналарға балаларды тамақтарын тауысып жеуге үйретулерін ескерту
<b>Балалардың дербес әрекеті (аз қимылды ойындар, үстел үсті ойындары, бейнелеу іс-әрекеті, кітаптарды қарау және басқалар)</b>	«Әдебиет орталығы» «Тату доспыз бәріміз» тақырыбында сурет арқылы жұмыс жүргізу. Суретке қарап, әңгімелер құрайды. Туыспыз біз бәріміз, Бір Отанды сүйеміз. Бақытты елде туған соң, Бақытты өмір сүреміз! Өнер орталығы: әр ұлт өкілдерінің суретін салады.	Д/ойын: «Керісінше айт» Мақсаты: Балалардың сөздік қорына антоним сөздерін енгізу (жылы- суық, ыстық- суық, жарық -қараңғы және т.б.); айналаны қоршаған ортаны терең түсіне білу.	«Бауырмал халық» <b>Боямақпен жұмыс.</b> <b>Мақсаты:</b> Қазақ халқы бауырмал халық. Біздің елімізде тұрып жатқан орыс, корей, түрі т.б. халықтар біздің жерімізден жер беріп, жылы құшақпен қарсы алған. Суретте берілген қазақ, орыс, өзбек, татар халқының ұлттық киімінің	<b>Үстел- үсті ойын:</b> <b>«Пазлдарды құрастырамыз»</b> <b>«Әрқашан күн сөнбесін!»</b> <b>Мақсаты:</b> конструктор мен, есептеу таяқшалармен өз еркімен құрастыру. Логикалық ойлау қабілетін дамыту. Көліктер жайлы	<b>Д/ойын: «Достық»</b> <b>Мақсаты:</b> 1 мамыр- Қазақстан халықтар бірлігі күні екенін оқушыларға жеткізу; <b>Бінтымақтыққа,</b> достыққа, өз Отанын сүйуге, қорғауға тәрбиелеу.



			ерекшелігін айтып, сәйкес түспен бастырып, бояуды ұсынамын. Бақытты елде туған соң, Бақытты өмір сүреміз.	әңгімелесу.	
<b>Ертеңгілік жаттығу</b>	Таңғы жаттығу кешені № 12				
<b>Ұйымдастырылған іс-әрекетке дайындық (бұдан әрі-ҰІӨ)</b>	Мнемосхемамен «Дос» туралы мақал-мәтелдер Доссыз өмір-бос. Жүз сомың болғанша, Жүз досың болсын.	«Достық үйін құрамыз» Дөңгелене тұрамыз, Керегені құрамыз. Уықтар боп иіліп, Шаңыраққа киіліп, Достық үйін құрамыз.	«Болмасын еш тосқауыл» Жақсылыққа, бақытқа, Талпынған әр уақытта. Бала біткен дос, бауыр, Болмасын еш тосқауыл.	«Күлімде, Күн, күлімде» Күлімде, Күн, күлімде, Күлсін барлық бала шат! Берекелі бүгіндей Бейбіт болсын болашақ.	«Ағайынбыз бәріміз!» Ақпыз, қара, сарымыз, Ағайынбыз бәріміз. Ортақ болсын асар тау, Жеміс толы бақша- бау. Болсын жер мен су ортақ, Болсын бізге ну ортақ. Ақпыз, қара, сарымыз, Ағайынбыз бәріміз!
<b>Мектепке дейінгі ұйым кестесі бойынша ҰІӨ</b>	<b>1 - ұйымдастырылған іс-әрекет</b>				
	<b>Сөйлеуді дамыту</b> <b>Міндеті</b> Сөйлеу әдебін, жай және жайылма сөйлемдерді қолдану дағдыларын қалыптастыру <b>Мақсаты</b> Балаларды үй жануарларына қамқор болуға тәрбиелеу  Дидактикалық ойын: «Таңдап ал да, дауысын сал». Ойын шарты: Дәптер бойынша орындалады. Дәптердегі тапсырма орындалады. Ұй жануарларының суретін	<b>Сауат ашу негіздері</b> <b>Міндеті:</b> - Сөздерді дыбыстық талдау: сөздегі дыбыстардың ретін, дауысты және дауыссыз дыбыстарды анықтау <b>Мақсаты</b> төрт дыбыстан тұратын сөздерге дыбыстық талдау жасауды дамыту <b>Күтілетін нәтиже:</b> <b>Жасайды:</b> суретке қарап сөйлем құрайды, ауызша буынға бөледі, жасырын аңдарды іздейді. <b>Түсінеді:</b> сөйлемнің аяқталған ойды білдіретінін түсінеді. <b>Қолданады:</b>	<b>Сауат ашу негіздері</b> <b>Міндеті:</b> - Сөздерді дыбыстық талдау: сөздегі дыбыстардың ретін, дауысты және дауыссыз дыбыстарды анықтау  <b>Мақсаты</b> төрт дыбыстан тұратын сөздерге дыбыстық талдау жасауды дамыту  <b>Күтілетін нәтиже:</b> <b>Жасайды:</b> суретке қарап сөйлем құрайды, ауызша буынға бөледі,	<b>Сауат ашу негіздері</b> <b>Міндеті:</b> - Сөздерді дыбыстық талдау: сөздегі дыбыстардың ретін, дауысты және дауыссыз дыбыстарды анықтау  <b>Мақсаты</b> төрт дыбыстан тұратын сөздерге дыбыстық талдау жасауды дамыту  <b>Күтілетін нәтиже:</b> <b>Жасайды:</b> суретке қарап сөйлем құрайды, ауызша буынға бөледі, жасырын аңдарды іздейді.	<b>Көркем әдебиет</b> <b>Міндеті:</b> Өлеңді жатқа, мәнерлеп, интонациямен айту <b>Мақсаты</b> қазақ халқының тұрмыс-тіршілігі туралы түсінігін қалыптастыру  Суретте жылдың қай мезгілі бейнеленген? Атасы мен немересі не туралы сөйлесіп отыр? Жайлаудан қандай жануарларды көріп тұрсың? Ата. 2. Не артық? Қоршап сыз. 3. Киіз үйдің суретін сал.

	таңдап алып, дауысын салып береді	<p>сөйлемнің сызбаны, дыбыстарды ажыратады</p> <p><b>Дидактикалық жаттығу: «Берілген дыбысқа сөз ойла»</b> Дұрыс жауапқа педагог жұлдызша таратады. 1-тапсырма Педагог балаларға «л» дыбысынан басталатын сөздер айтуға тапсырма береді. Мысалы: лақ, лақтыр, лағыл, лимон, лайк. 2-тапсырма Педагог балаларға «м» дыбысынан басталатын сөздер айтуға тапсырма береді. Мысалы: маймыл, манти, мақта, махаббат, мал, ми, мысық, мылтық, мықты, маржан, Меруерт, минут, мейіз. 3-тапсырма Педагог балаларға «к» дыбысынан басталатын сөздер айтуға тапсырма береді. Мысалы: күрек, күшік, күлкі, кесе, кеше, кеме, көлеңке, көтер, көңіл, көл, көмір, көмбе, көбелек, көлшік, кір, кілем, кілт, күміс. Ойын соңында кім көп жұлдызша жинаса, сол жеңіске жетеді</p>	<p>жасырын аңдарды іздейді.</p> <p><b>Түсінеді:</b> сөйлемнің аяқталған ойды білдіретінін түсінеді.</p> <p><b>Қолданады:</b> сөйлемнің сызбаны, дыбыстарды ажыратады</p> <p><b>Дидактикалық жаттығуы: «Дауыссыз дыбыстан басталатын сөз қос»</b> – Мен сендерге сөздер айтамын сендер сол сөзге мағынасымен байланысты дауыссыз дыбыстардан басталатын сөздер айтасыңдар. Мысалы: жылы... (шұлық), тәтті ... (банан), қатты... (көмір), жасыл.... (шөп), қар..., (пима), дәмді ... (жүзім), сұйық ... (тамақ), қара... (тон), қорқақ ... (қоян), қу ... (түлкі), сүйкімді ... (мысық), пысық ... ( қыз), ұзын ... (бала), ақылды ... (қыз), момын ... (қой), ұзын ... (моншақ), сары ... (шаш), дәмді...( шай), тәтті... (торт), жасыл... ( қияр), ұзын.... (бантик) т.</p>	<p><b>Түсінеді:</b> сөйлемнің аяқталған ойды білдіретінін түсінеді.</p> <p><b>Қолданады:</b> сөйлемнің сызбаны, дыбыстарды ажыратады</p> <p>Дидактикалық жаттығуы: «Сөз жина, тез жина» – Мен сендерге дыбыстарды айтамын, сендер алақандарыңды біріктіріп, кесе жасап дыбыстарды жинап отырыңдар. Дыбыстар қалай айтылды, солай жиналуы керек, олардың орнын ауыстыруға бір дыбысты түсіріп алуға болмайды. Сендер сөзді дұрыс жинасаңдар, сол сөздің суреті тақтадан ашылады. Мысалы: - «к.ү.й.», - «б.ү.р.», - «ә.н.ш.і.», - «м.а.л.», -«ж.е.л.», - «б.а.қ.а.», - «б.а.л.а.п.а.н.», - «с.ә.б.і.з.», - «а.л.м.а.», - «а.р.б.а.», - «ж.ү.р.е.к.», - «д.ә.р.і.».</p>	<p>4. Жұмбақты шеш. Ұқсайтын шеңберге Қабырғасы жиылып, керіледі. Жиһазы мол кең бөлме, Төбесінен жұлдыздар көрінеді. (Киіз үй)</p>
<b>Үзіліс:</b>					
<b>Дидактикалық ойын:</b> «Кім болғым келеді?»			<b>Ойын:</b> «Оюларды құрастыр»		


<p>Мақсаты: Мамандықтар туралы білімдерін толықтыру. Сурет бойынша қойылған сұрақтарға толық жауап беруге дағдыландыру арқылы зейіндерін дамыту. Олар қандай заттармен қолданатыны жайлы түсінік беру.</p> <p>Ойынның шарты: Тәрбиеші картиналарды көрсете отырып, былай деп сұрайды, «Дәрігер не істейді? Жүргізуші не істейді? Мұғалім не істейді? Тігінші не істейді?» Балалар қай мамандық иесі екенін қандай құралдармен жұмыс істейтін жайлы айтады.</p> <p>Ықтимал күрделендіру: тез ойла</p> <p>Ойынның нұсқаулары: Балаларға мамандық иелерінің суреттері таратылып беріледі.</p> 		<p><b>Мақсаты:</b> Қазақ халқының қолданбалы сәндік өнері туралы балаларға түсінік беру. Ою-өрнектің түрлерімен таныстыру, ою-өрнектерді құрастыра білуге, түстердің үйлесімділігін үйрету. Танымдық қабілеттерін арттыру. Балалар өз елін, халқын сүйуге қазақ өнерін құрметтеуге тәрбиелеу. Ұлттық мақтаныш сезіміз ояту. Эстетикалық талғамын ұштау.</p> <p><b>Қолданатын көрнекіліктер:</b> Оюлардың қиылған суреттері</p> <p><b>Ойын шарты:</b> Қазақтың ұлттық әр түрлі оюлармен сәңдей білу, оюларды құрастырып аттарын атау</p>
---	--	---

## 2 - ұйымдастырылған іс-әрекет

	<p><b>Қоршаған ортамен таныстыру</b></p> <p><b>Міндеті:</b> тамырдың суды сорып, сабағы арқылы су өткізіп, басқа бөліктерін қоректендіруі, өсімдіктердің өсуі үшін ылғалдың, жарықтың, жылу мен тыңайтқыштың қажеттігін білу</p> <p><b>Мақсаты</b> Балалардың бойында түрлі өсімдіктердің өсетін жері (далалық, шабындық, орман, егіс алқабы, бақша және т.б.), аймақтың ерекшелігіне</p>	<p><b>Математика негіздері</b></p> <p><b>Міндеті:</b> Айлар, жыл мезгілдері туралы түсініктерді қалыптастыру, олардың ретін білу және атау</p> <p><b>Мақсаты</b> уақытты бағдарлау дағдыларын қалыптастыру.</p> <p><b>Күтілетін нәтижелер:</b> <b>меңгереді:</b> жыл мезгілдерінің атауларын, реттілігін, айлардың атауларын жыл мезгілдеріне қарай атау</p>	<p><b>Математика негіздері</b></p> <p><b>Міндеті:</b> Айлар, жыл мезгілдері туралы түсініктерді қалыптастыру, олардың ретін білу және атау</p> <p><b>Мақсаты</b> уақытты бағдарлау дағдыларын қалыптастыру</p> <p><b>Күтілетін нәтижелер:</b> <b>меңгереді:</b> жыл мезгілдерінің атауларын, реттілігін, айлардың атауларын жыл мезгілдеріне қарай атау туралы білімін</p>	<p><b>Математика негіздері</b></p> <p><b>Міндеті:</b> Айлар, жыл мезгілдері туралы түсініктерді қалыптастыру, олардың ретін білу және атау</p> <p><b>Мақсаты</b> уақытты бағдарлау дағдыларын қалыптастыру</p> <p><b>Күтілетін нәтижелер:</b> <b>меңгереді:</b> жыл мезгілдерінің атауларын, реттілігін, айлардың атауларын жыл мезгілдеріне қарай атау туралы білімін</p>	<p><b>Қоршаған ортамен таныстыру</b></p> <p><b>Міндеті:</b> емдік қасиеті бар өсімдіктерді білу</p> <p><b>Мақсаты</b> Балалардың бойында дәрілік өсімдіктердің кейбір түрлері және олардың емдік қасиеттері туралы түсінік қалыптастыру; гүлдейтін шөптесін өсімдіктердің өздеріне тән белгілеріне қарай атын атап, тану қабілетін дамыту</p> <p><b>Күтілетін нәтиже:</b> <b>жасайды:</b> дәрілік</p>
--	---	--	--	--	---

	<p>қарай өсетін: жантақ, сексеуіл, бетеге, құм акациясы, ебелек (қаңбақ), жүзгін сынды өсімдіктер туралы түсінік қалыптастыру</p> <p><b>Күтілетін нәтиже:</b>  <b>Кжасайды:</b> экоаймақтарды, онда тұратын жануарлардың атауларын атап береді; Қазақстандағы өсімдіктер мен жануарлар әлемінің ерекшеліктері туралы түсінігі бар. <b>түсінеді:</b> белгілі бір өсімдіктің неліктен белгілі жерлерде ғана өсетінін түсіндіріп бере алады.</p> <p><b>қолданады:</b> экологиялық мінез-құлықпен таныс; зерттеушілік қабілеті бар, бақылау арқылы себеп-салдар байланысын анықтай алады</p> <p>. <b>«Үйшік» ойынын ұйымдастырады:</b> балаларға ҰОҚ-ға қатысты суреттерді үлестіреді. Педагог «үйшікте» отыр. Оған кіргісі келген адам өз қолындағы зат пен педагогтің қолындағы заттың ұқсастығы мен айырмашылығын айтып беруі тиіс. Ойынды балалар да жүргізе алады. Ойынға кіріседі.</p> <p>Б: Үйшікте кім тұрады? П: Бұл мен – көгал.</p> <p>Б: Ал мен – орманмын. Мені</p>	<p>туралы білімін қалыптастыру. <b>түсінеді:</b> оқиғалардың уақыт бойынша реттілігін; <b>қолданады:</b> жыл мезгілінің ай атауларын ретімен атау дағдыларын, санды цифрмен белгілеуді.</p> <p><b>демонстрациялық материалмен жұмыс.</b> Педагог жылдың әр мезгілі мен киімнің белгілерін атауды ұсынады, қуыршаққа маусымдық киім бейнеленген карталарды таңдайды. Дәптермен жұмыс Педагог 1-тапсырманы орындауға ұсынады. Суреттерді қарайды. Әр жыл мезгілінің айларын атайды Жұмыс дәптеріндегі 1-тапсырманы қарайды. Барлық суреттер араласып кеткенін айтады. Жұмбақты оқиды. Жұмбақтың шешуіне байланысты заттарды қоршап сызады: қыс, көктем, жаз, күз</p>	<p>қалыптастыру. <b>түсінеді:</b> оқиғалардың уақыт бойынша реттілігін; <b>қолданады:</b> жыл мезгілінің ай атауларын ретімен атау дағдыларын, санды цифрмен белгілеуді</p> <p><b>«Жыл бойы» (доппен) дидактикалық ойыны</b> Педагог допты лақтырып, сұрақ қояды: Ақпан жыл ішінде нешінші ай? Жылдың соңғы айы қандай? Қазаннан кейінгі қандай ай? Жаз айларын ата және т.б. «Жыл мезгілі»</p>	<p>қалыптастыру. <b>түсінеді:</b> оқиғалардың уақыт бойынша реттілігін; <b>қолданады:</b> жыл мезгілінің ай атауларын ретімен атау дағдыларын, санды цифрмен белгілеуді</p> <p><b>Ойын жаттығуы: «Мен бастаймын, сен жалғастыр»</b> Педагог бастайды, балалар жалғастырады. Алдымен көктем, содан кейін ... жаз Алдымен бүгін, содан кейін ... ертең Алдымен қаңтар, содан кейін ... ақпан. Олар педагогті мұқият тыңдайды, сөйлемді мағынасы бойынша жалғастырады. Мұндай тапсырмаларды балаларды өздері құрастыруға шақыра аласыз. Дәптермен жұмыс 2-тапсырма. Балалар шеңберді қарайды – Жыл айларын есіңе сақтаңдар. Жыл мезгілдерінің айларын атайды. Балалар хормен қайталайды. Жыл мезгілдерінің аттарын есте сақтаңыз. Жыл мезгілдері мен айларын атайды. Балалар хормен қайталайды. – Жылдың әр мезгілінде неше ай бар? (4) – Барлық айларды өздеріңіз қайталауға тырысыңыздар. – Педагог</p>	<p>өсімдіктер жайлы түсінік қалыптастырған; өз өлкесінде өсетін өсімдіктердің кейбір түрлерінің аттарын атап береді.</p> <p><b>түсінеді:</b> олардың емдік қасиеттерін.</p> <p><b>қолданады:</b> дәрілік шөптерді жинау дағдысын</p> <p>Табиғаттың адамдарға жасаған сыйы көп. Көптеген ауруларды емдеуге көмектесетін дәрілер бар. Тек оларды тани білуіміз және қолдана білуіміз керек. Адамдар аңдардың бәрінің шөптермен емделетінін ерте замандарда байқаған. Өртүрлі өсімдіктер өртүрлі ауруларға ем. Сендер қандай дәрілік өсімдіктерді білесіңдер? Дәріханадан дәрілік шөптерді көргендерің бар ма? Сендер ересектермен бірге дәрілік шөптерді жинап көрдіңдер ма? Дәрілік өсімдіктерден демделген шайды кім ішіп көрді? Тәрбиеленушілерге Қазақстанның дәрілік шөптері туралы әңгімелеп береді: Қалақайдың адамдар үшін пайдасы көп.</p>
--	--	--	---	--	---

	<p>үйшікке кіргізші. П:Маған қай жерің ұқсайды? Соны айтсаң кіргізейін.</p> <p>Б: Менде де, сенде де шөптер мен гүлдер, саңырауқұлақ өседі, жәндіктер, ұсақ жануарлар тіршілік етеді. Көгалда да, орманда да серуендеуге болады. Жел соққан кезде сен де шулайсың, мен де шулаймын.</p> <p>Б: Түк, түк. Мен – көлмін. Мені де үйшікке кіргізіңізші. П: Егер көгалдан айырмашылығыңды айтсаң кіргіземіз.</p> <p>Б: Мен судан тұрамын. Ал, көгалда су жоқ деуге болады. Менде тіршілік ететін жануарларды көгалда кездестіру мүмкін емес. Адамдар маған қыдыруға емес, суға түсуге келеді</p>			<p>балаларды жылдың айларын дұрыс ретімен атауды ұсынады.</p> <p>Жарыстар ұйымдастырады - айларды дұрыс атаған балаларды фишкамен мадақтайд</p>	<p>Одан салат пен щи дайындауға болады. Қалақайдың құрамында микробтарды өлтіретін заттар бар. Сонымен қатар қалақай қанды тоқтатады және шаштың түбін нығайтады. Адамдар жолжелкенді ерте замандардан бері пайдаланған. Ол жараны жазуға, асқазан ауырғанда және суық тигенде жақсы көмектеседі. Дәрілік өсімдіктердің көбі орманда, далада, көгалдарда, су жағасында кездеседі</p>
Үзіліс:					

<p><b>Саусақ ойыны: «Тасбақа»</b>  <b>Мақсаты:</b> Ұсақ моториканың қимылдары мен қолдың икемдігі бас миының құрылымының даму деңгейін көрсетеді.  саусақтардың көмегі арқылы қандай да бір ұйқастырылған тарихты, тақпақтарды, ертегілерді сахналау, қолмен орындау.</p> <p><b>1.Тасбақа</b></p> <p>Тасбақа, тасбақа,</p> <p>Тас астында тұрады.</p> <p>Басын баяу шығарып,</p> <p>Тиіссең кері тығады.</p>  <p>Жұдырықты түйіп, бас бармақты шығарады да, тасбақаны бейнелейді.. Өлең мазмұнына қарай саусақты кері жасырады. Осы тектес келесі өлеңдерге де қимыл жасауға болады.</p> <p><b>Фонетикалық жаттығулар</b>  <b>Мақсаты:</b> Фонетикалық жаттығуды орындау барысындағы басты міндетіміз баланың нақты дыбыстарды дыбыстауы барысында дұрыс тыныс алуын және артикуляциясын қадағалау болып табылады.</p> <p>1.Баудағы кім?  Ара болсаң, ызыңда  3-3-3, ж-ж-ж, 3- 3-3, ж-ж-ж  Жұмыс істе, тығылма.</p>	<p><b>Психологиялық ойын:</b></p> <p><b>Ойын: «Тыныштықты жақсы көретін патша»</b></p> <p><b>Мақсаты:</b> Өзін - өзі одан әрі ашу, өзін - өзі тану, өзінің және айналасындағылардың психологиялық мінездемесін анықтау және талдау іскерлігін дамыту.</p> <p><b>Ойын шарты:</b></p> <p>Патша шуды жек көреді, сондықтан ханзаданың көңіл - күйін бұзбау үшін барлығымыз шуламай тыныш қозғаламыз. Патша аяқтың ұшымен жүреді, оның жүрісі жеңіл, баяу. Бұл ролді бір бала атқарады.</p> <p>Жүргізуші келесі сөзді айтады: «Барлық балалар, патшадан басқа бөлменің әр жеріне тұра қалады. Патша саусағын ауызына тигізіп, «Ш - ш - ш, ханзада келе жатыр!» деп, бөлмені аралай бастайды. Барлығы «қатып» қалу керек, ал патша әрқайсысын айналып шығады. Кез келген баланың қасына келіп, саусағын баланың мұрнына тигізеді. Сол бала аяқтың ұшымен патшаның артынан жүре бастайды. Келесі балаға жақындаған патша саусағын баланың мұрнына тигізеді, ол бірінші баланың соңына тұрып, аяқтың ұшымен патшаның артынан жүре бастайды. Сол тәртіппен ойын жалғаса береді.</p> <p>Барлық балалар патшаның артына жиналғаннан кейін, патша кез келген артындағы балаға қарап, «Ш - ш - ш» дейді, сонда сол бала өз орнына тыныш, аяқ ұшымен оралады. Барлығы орнына тұрғаннан кейін ойын аяқталады.</p> <p>"Қисық сурет" атты суретті жаттығу өткізіліп, оң және сол жарты шарлар басымдылығын</p>	<p><b>Аз қимылды ойын:</b></p> <p><b>Ойын: «Қуғыншыдан құтқару»</b></p> <p><b>Мақсаты:</b> балаларға тез бұлтарып жүгіру тәсілдерін меңгерту.</p> <p><b>Ойын шарты:</b>  <b>Мазмұны:</b> Алаңда үлкен шеңбер немесе төртбұрыш сызылып, ойнайтын жер алдын ала дайындалады. Ойыншылардың арасынан санамақ арқылы бір «қуғыншы» сайланады. Ойын алаңнан шықпай, ішінде жүріп ойналады.</p> <p>Мұғалімнің «Қуғыншы табылды!» деген белгісінен кейін сайланған бала қолын жоғары көтеріп: «Мен қуғыншы»! – деп айқайлайды да, балаларды қуа жөнеледі.</p> <p>Қуғыншының қолы тиген ойыншы қолын жоғары көтеріп , қуғыншы болғанын білдіреді де, ойынды әрі қарай жалғастырады.</p> <p>Бірақ ойыншылар қуғыншыдан бір-бірін құтқаруларына болады. Ол үшін : қашып келе жатқан ойыншы мен қуғыншы екеуінің арасынан кесіп жүгіріп өтсе;  Қашып келе жатқан ойыншыға қол тигізсе;  Қашып келе жатқан ойыншымен қол алысса, онда қуғыншы сол ойыншыны қуады.</p> <p><b>Ойынның ережесі:</b></p> <ol style="list-style-type: none"> <li>1. Қуғыншы қолын көтеріп: «Мен қуғыншы» деп басқаларға ескерткеннен кейін ғана ойыншыларды ұстауына болады.</li> <li>2. Ойын алаңынан шығып кеткен ойыншы ойыннан шығады.</li> </ol> <p>Әдістемелік нұсқаулар.</p> <p>Бұл ойынды ұйымдастыру үшін алаңды дұрыс таңдаған жөн. Ойыншылар жүгірген кезде бір-біріне немесе басқа заттарға соғылып қалмау үшін қадағалау керек.</p> <p>Ойын қызықты өтуі үшін ойынның мазмұнына әртүрлі қосымша тапсырмалар енгізуге болады.</p>
---	--	---



- Ара қалай дыбыстайды?  
(з- з-з) - қатты\жай



2. Жыланның ысылы.  
Жылан қалай дыбыстайды?  
Ыс-с—ыс-сссс....



3. Шалқан. Шалқан үлкен болып өсіп қалған екен. Оны көрген атай: «О...о...о!» деп таң қалды.



анықтауға арналған қысқаша тест, сонымен қатар оптимистік бағдарды анықтауға арналған сауалнама алынды.



Бір ойында бір қуғыншы ғана емес, бірнеше қуғыншы сайлауға болады.  
Ойынның педагогикалық маңызы.  
Ойынның педагогикалық маңызы өте зор. Ойыншылар жолдастықты іс жүзінде көрсете алады. Достары көп болғанның пайдасын көреді. Қауіптен қорықпай, қиыншылыққа қарсы тұруға дағдыланады.  
Ойын барысында ойыншылар жүгіру жаттығуларын орындау тәсілдерін жетілдіреді. Өз қимыл –қозғалысын өзгелермен үйлестіруге үйренеді. Шапшаң, епті қимылдауға жаттығады.



	<p><b>Қазақ тілі</b>  <b>Міндеті:</b> Балалардың түрлі әрекеттерінде бір-бірімен еркін диалог құруға мүмкіндік беру,-  <b>Мақсаты</b> ертегі кейіпкерлерінің іс-әрекеттерін, сөздерін мәнерлеп жеткізе білуге үйрету</p> <p>Балалар, аналарың нанды қайдан алады? Дүкенге нан қайдан келеді білесіңдер ме?          Педагог «Нан қайдан шығады?» (М. Етекбаев) ертегісін балаларға ұсынады.          Иллюстрациялар көрсетіле отырып, ертегі оқылады.          Ертегі не туралы?          Жаңа сөздермен таныстыру.          – Мынау – сатушы. Са-ту-шы.          – Мынау кім?          – Мынау – сатушы.          – Сатушы нан сатады.          – Сатушы не істейді?          – Сатушы нан сатады.          – Мынау наубайшы. Нау – бай - шы.          – Мынау кім?          – Мынау – наубайшы.          – Наубайшы нан пісіреді.          – Наубайшы не пісіреді?          – Наубайшы нан пісіреді.          – Мынау – бидай.          – Мынау не?</p>	<p><b>Қазақ тілі</b>  <b>Міндеті</b> - Өзінің тәжірибесіне сүйеніп, суреттер бойынша әңгіме құрастыр  <b>Мақсаты</b> сөздік қорларын жаңа сөздермен толықтыру, үй жануарлары мен төлдерін топтай алуға жаттықтыру,</p> <p>Ұнтаспадан жануарлардың дауыстары естіледі.          – Балалар бұл ненің даусы? Мәтін оқу.          «Адам жылқы, түйе, сиыр, қой, ешкі, ит, мысықты күтіп-баптап өсіреді. Сол үшін үй жануарлары деп аталады. Үй жануарлары адамға көп пайда келтіреді.          Жылқы – көлік, оны арба мен шанаға жегеді.          Жылқының сүтін ашытып, қымыз жасайды. Қымыз – сусын. Сиыр, қой, түйе, ешкінің сүті мен еті – тамақ. Қой, түйе, ешкі жүнінен киім және тағы да басқа тұрмыстық заттар жасалады». – Мәтінде қандай таныс сөздер бар? – Қой, түйе, сиыр,</p>	<p><b>Сөйлеуді дамыту</b>  <b>Міндеті:</b> - Интонациясы бойынша сөйлемдерді (хабарлы, сұраулы, лепті) ажыратып, сөйлегенде қолдана білуді дамыту  <b>Мақсаты</b> алған білімдерін пысықтау</p> <p>Таңдаған ертегіні сахналау</p>	<p><b>Көркем әдебиет</b>  <b>Міндеті:</b> Өлеңді жатқа, мәнерлеп, интонациямен айту  <b>Мақсаты</b> қазақ халқының тұрмыс-тіршілігі туралы түсінігін қалыптастыру</p> <p>Киіз үйді, киіз үй ішіндегі жиһаздардың, киіз, текемет суреттерін көрсету.          – Суреттен не көріп тұрсыңдар?          – Бүгін қазақ халқының ежелгі баспанасы – киіз үй туралы әңгімелейміз. Киіз үй – ата-бабамыздан келе жатқан асыл мұра. Киіз үй көшіп-қонып жүргенге өте қолайлы. Киіз үй тегіс, су баспайтын құрғақ жерге тігіледі. Қыста жылы, жазда салқын. Үйдің жабулары киізден жасалғандықтан, «киіз үй» деп атаған.          – Бүгін біз ақын Қастек Баянбайдың «Киіз үй» өлеңімен танысамыз.          Өлең – әдеби жанрдың бір түрі. Айырықша сезімдерді ұйқас сөздермен суреттейді. Педагог өлеңді мәнерлеп оқып береді          Өлең мазмұны бойынша сұрақтар:          – Өлең саған ұнады ма?          – Авторы кім?          – Өлең қалай аталады?          – Өлеңде не туралы айтылған?</p>	<p><b>Шығармашылық бейнелеу әрекеті</b>  <b>Міндеті:</b> - Қазақ халқының сәндік өнері бойынша сурет салу, көлемді пішіндерді безендеруге үйрету          - Заттардың ұзын және қысқа, жуан және жіңішке белгілерін көрсете білу, бөліктердің салыстырмалы көлемдерін сақтау          -- ойдан әртүрлі бейнелерді, қатпарланып бүктелген қағаздан бірдей бірнеше пішіндерді және екіге бүктелген қағаздан симметриялы пішіндегі заттарды қию          - Шығармашылық қиялды дамыту, көрнекілікке сүйене отырып, елестетуі, ойлауы бойынша қолдан бұйымдар жасай білу  <b>Мақсаты</b>-сырмақтың суретін салуүмүсіндеу,жапсыру,құрастыру</p> <p><b>Топтық жұмыс</b></p>
--	---	--	---	---	---



	<ul style="list-style-type: none"><li>– Мынау – бидай.</li><li>– Мынау – диірменші.</li><li>– Мынау кім?</li><li>– Мынау – диірменші.</li><li>– Диірменші бидайдан ұн жасайды.</li><li>– Диірменші бидайдан не жасайды?</li><li>– Диірменші бидайдан ұн жасайды.</li><li>– Мынау – ұн.</li></ul>	ешкі, жылқы. – Үй жануарларының пайдасы қандай? – Үй жануарларының еті мен сүті бізге тамақ болады. Жүнінен киім т.б. заттар жасалады. – Адамдар үй жануарларын қалай күтеді? – Адамдар қойға, түйеге, сиырға, ешкіге, жылқыға шөп, су береді		<ul style="list-style-type: none"><li>– Киіз үйдің пішіні қандай?</li></ul> Өлең мазмұны бойынша сұрақтар: <ul style="list-style-type: none"><li>– Өлең саған ұнады ма?</li><li>– Авторы кім?</li><li>– Өлең қалай аталады?</li><li>– Өлеңде не туралы айтылған?</li><li>– Киіз үйдің пішіні қандай?</li></ul> !	
<b>Үзіліс:</b>					
<p><b>Сюжетті - рөлді ойын: «Тігінші»</b> <b>Мақсаты:</b> Балалардың тіл байлығын дамыту, сурет бойынша әңгімелей білуге дағдыландыру. Балалардың коммуниктивті дағдыларын арттыру, бір - бірімен диалог арқылы сөйлесуге үйрету, есте сақтау қабілеттерін дамыту, өзіне сенімді болуға, үлкендердің еңбегін құрметтей білуге тәрбиелеу.</p> <p><b>Көрнекіліктер:</b> Киімдер, бас киімдер, тігіншіге керек заттар(ине, метр, қайшы, жіп), іс машинасы, киім үлгілері, маталар.</p> <p><b>Ойын барысы:</b> Ұйымдастыру кезеңі. Өнерім қол ұшында, Боламын мен тігінші Тігіншінің ішінде, Бас бармақтай бірінші.</p> <p><b>Ойын: «Дұрысын тап»</b> <b>Мақсаты:</b> Мамандықтарға байланысты киім үлгілерін бір - біріне үйлестіру.</p> <p><b>Тәрбиеші:</b> Балалар әр мамандық иелері өздеріне сай киім киеді. Дәрігерлер ақ қалпақ пен халат кисе, ал құрылысшылар каска мен үстеріне арнайы халат киеді. Суреттегі киім үлгісі кімге лайықты екенін табыңдар.</p> <p>Балалар өздері ойлап, белгілей бастайды, сызады.</p> <p>Тәрбиеші: Балалар аспазшы не киеді? Шаштараз не киеді? Балалар белгілеп береді.</p> <p>- Ендеше, сендер түсінген боларсыңдар. Бұл - ойынды біз не үшін ойнағанымызды түсіндіріңдер. Бүгін біз қандай ойын ойнайтынымызды білдіңдер.</p>			<p><b>Артикуляциялық жаттығулар:</b> <b>Ойын: « Часы» «Сағат»</b> <b>Мақсаты:</b> Тілдерінде артикуляциялық кемістігі бар балалармен үзбей күнделікті жасау арқылы біз алдымызға қойған мақсатымызға жетеміз. Сабақ үстінде, ойын кезінде қадағалап балалардың тілін дұрыс дамуына бағыт беру.</p> <p>Ата – аналармен бірлесе қарым – қатынас жасай отырып ортақ мақсатымызға жетеміз.</p> <ul style="list-style-type: none"><li>• <b>«Сағат»</b> – тілді жіңішкертіп ұстап оңға, солға жайлап қозғау керек. Осылай санап отырып 15 - 20 рет қайталау керек.</li><li>• <b>«Саңырауқұлақ»</b> - ауызды кең ашып, тілді таңдайға жапсыра ұстап тұрып төменгі жақты басып ауызды кең ашып ұстау.</li></ul> <p><b>«Дәмді тосап»</b> <b>Мақсаты:</b> жалпақ тілдің ұшының жоғары көтеруін және тілді кесе (ожау) тәрізді қалыпта ұстауын үйрету.</p> <p><b>Қысқаша сипаттамасы:</b> Жалпақ тілмен жоғары ерінді жалап, ауыз қуысына кіргізу.</p> <p><b>Әдістемелік нұсқау.</b></p> <p>1. Жаттығуда орындаған кезде тек тіл жұмыс істеуін, иектің қимылдамауын қадағалау кере.</p>		

**Ойын: «Тігінші»**

**Тәрбиеші:** Балалар тігіншілер не істейді? (киім тігеді)

Бірінші киім тігу үшін киініп алуымыз керек.

Балалар рөлдерді өздері бөліп алады. Бірі тігінші, бірі киім өлшеуші, бірі үтіктеуші болып бөлінеді. Айсара өзінің көйлегін қысқартып беруін сұрайды. Диляра қайшысын алып қиып, тігіп береді. Ал Сәния болса көйлекті үтіктеп береді. Келесі бала шалбар әкеледі. Одан қуыршаққа желетке тігеді. Ұшы жоқ қайшы болуы керек. Ойынды балалар өз қиялдары мен қалаулары бойынша әрі қарай жалғастырады. Бір - бірімен рөлдерді бөлісіп, ұйымшылдықпен ойнайды. Тәрбиеші әр уақытта балаларға көмек көрсетуі тиіс.



2. Тіл жалпақ болып бүйірлер ауыз бұрыштарына тиіп тұруы керек.

3. Тіл оңға - солға емес, тек төмен және жоғары қозғалу керек.

4. Егер бала жаттығуды жасай алмай жатса, «пя - пя - пя» жаттығуына оралу қажет. Бала тілін жалпақ қалпына келтірген соң шпательмен тілді жоғары ерінің үстіне қайыру керек.



**4 - ұйымдастырылған іс-әрекет**

**Дене шынықтыру**

**Міндеті: -**

-Гимнастикалық қабырғаға арқасымен сүйеніп тұрып, белінің деңгейіндегі рейкадан ұстап, аяқты кезектестіре бүгу және тік көтеру

**Музыка**

**Міндеті -**

Музыкалық мәнерлілік құралдары мен сипатын егжей-тегжейлі ажырату қабілетін дамыту  
**Мақсаты** . Музыкалық мәнерлілік құралдары мен сипатын егжей-тегжейлі

**Дене шынықтыру**

**Міндеті: -**

-3-5 метр қашықтықта екі қолын жерге қойып, жүру (бір бала екінші баланы аяғынан ұстайды).  
**Мақсаты -** Қимыл

**Дене шынықтыру**

**Міндеті: -**

Екі бала жұптасып жасайды: бірінші бала қолын желкесіне қойып, шалқасынан жатып, денесін көтереді, екінші бала оның аяғына отырады (5-6 рет);  
**Мақсаты** Қимыл әрекеттердің

**Музыка**

**Міндеті -**

Музыкалық дыбысталуының сипаттамасына сүйене отырып, бейненің мазмұны мен музыкалық

<p><b>Вариативтік компонент</b></p>	<p><b>Мақсаты</b> Гимнастикалық баспалдаққа өрмелеп, сатыдан-сатыға ауысу дағдыларын дамыту</p> <p>Гимнастикалық қабырғаға қиғаш өрмелеу. Қол мен аяқтың қимылын үйлестіру. Гимнастикалық қабырғамен жоғары өрмелеп, төмен қарай қиғаш түсу. Қолмен сатылардан ұстап алып отырады. Сосын аяқтарын сатыларға қояды. Қолды дұрыс қойып ұстау. Төрт саусақты үстінен, бас бармақты астынан қойып ұстайды.</p> <p><b>Ертегілер елі</b> <b>Тақырыбы:</b> «Жібек сақалы бар, майға батырып алған басы бар» <b>Мақсаты:</b> Кейіпкерлердің рөлдерін бере отырып, балаларға сөздері мен қимыл – қозғалыстарын үйрету.</p>	<p>ажырату қабілетін дамыту.</p> <p><b>Музыка тыңдау:</b> <b>«Көкек» (Х. Мұхамедова)</b> <b>Ән айту:</b> <b>«Көктем» (А. Жайымов)</b> <b>«Ғарышкер боламыз» (Ш. Мұхамеджанов)</b> <b>Музыкалық-ырғақтық қимылдар:</b> <b>«Құстар» (Т. Ломова)</b> <b>Билер: «Көкпар» биі («Билеп үйренейік» жинағынан)</b> <b>Ойындар, хороводтар:</b> <b>«Не қалай шақырады?» (Музыкалық-дидактикалық ойын)</b> <b>Музыкалық аспапта ойнау:</b> <b>«Ұйықташы, бөпешім» (В. Агафонников)</b></p>	<p>әрекеттердің еркін орындалуын, себетке допты аяқты бүгіп, жаза келе дәлдеп лақтыруды, бастапқы қалыпқа дұрыс келе білуді үйрету</p> <p><b>Баскетбол себетіне доп лақтыру.</b> Допты кеуде деңгейінде ұстап, балалар қолдарын өзіне қарай төмен айналдырып, сосын түзете жазып жоғары көтереді де, қолының басы мен саусақтарын ашып, итерген қимыл жасайды. Доптан көзін алмай, шынтақтарын екі жаққа жібермей, жинап ұстайды. Баскетбол қалқанынан 2,5 метр қашықтықта тізбектерге тұрады. Бастапқы қалыпқа дұрыстап тұрады. Аяқтарын тізеден аздап бүгеді. Аяқтарын иық деңгейіне қойып, бір аяғын аздап алдыға шығарады. Денесі алдыға итеріліп, бар салмақ екі аяққа бөлінеді.</p>	<p>еркін орындалуын, себетке допты аяқты бүгіп, жаза келе дәлдеп лақтыруды, бастапқы қалыпқа дұрыс келе білуді үйрету</p> <p>Қимыл-қозғалыс ойыны: «Тұзақ» Ойыншылар бірінің ішінде бірі орналасқан екі шеңберге тұрады. Екі шеңбер екі бағытта қозғалады. Бастаушының белгісімен екі шеңбер бір уақытта тоқтап, ішкі шеңбердегі балалар қолдарын жоғары көтеріп, «қақпа» жасайды. Сыртқы шеңбердегі балалар «қақпадан» бір кіріп, бір шығып жүреді. Бастаушы тағы белгі бергенде ішкі шеңбер «қақпаны» күрт жабады да, шеңбер ішінде қалып қойған балалар тұзаққа түседі. Олар енді ішкі шеңберге қосылады. Ойын осылайша жалғаса береді. Өзін-өзі уқалау: «Балақан, қандай жақсы алақан!»</p>	<p>мәнерлілік элементтерімен байланыстыру</p> <p><b>Мақсаты</b> . Музыкалық мәнерлілік құралдары мен сипатын егжей-тегжейлі ажырату қабілетін дамыту.</p> <p><b>Музыка тыңдау:</b> <b>«Көкек» (Х. Мұхамедова)</b> <b>Ән айту:</b> <b>«Көктем» (А. Жайымов)</b> <b>«Ғарышкер боламыз» (Ш. Мұхамеджанов)</b> <b>Музыкалық-ырғақтық қимылдар:</b> <b>«Құстар» (Т. Ломова)</b> <b>Билер: «Көкпар» биі («Билеп үйренейік» жинағынан)</b> <b>Ойындар, хороводтар:</b> <b>«Не қалай шақырады?» (Музыкалық-дидактикалық ойын)</b> <b>Музыкалық аспапта ойнау:</b> <b>«Ұйықташы, бөпешім» (В. Агафонников)</b></p>
-------------------------------------	---	--	---	---	---

<b>Серуенге дайындық</b>	Киімдерді реттілікті сақтап дұрыс киінуге үйрету.	Киімдерді реттілікті сақтап дұрыс киінуге үйрету.	Киімдерді реттілікті сақтап дұрыс киінуге үйрету.	Киімдерді реттілікті сақтап дұрыс киінуге үйрету.	Киімдерді реттілікті сақтап дұрыс киінуге үйрету.
<b>Серуен</b>	<p><b>Сәуір</b>  <b>Серуен-Бақылау №18</b>  <b>Бақылау: Бақбақ гүлін бақылау</b>  <b>Мақсаты:</b> бақбақ гүлі туралы білімдерін тиянақтау (гүлдеудің алғашқы кезеңіне көңіл аудару );  — табиғатты қорғау және сақтауға деген ынталары мен іскерліктерін қалыптастыру;  — емдік өсімдіктер туралы білімдерін тиянақтау.  <b>Бақылау барысы</b>  <b>Көркем сөз.</b>  Аппақ, аппақ бақбақтар, Үлбіреген бақбақтар, Құдды киіз ақ үйлер. Парашюттен</p>	<p><b>Сәуір</b>  <b>Серуен-Бақылау №19</b>  <b>Бақылау: Жолжелкенді бақылау</b>  <b>Мақсаты:</b>емдік өсімдіктер туралы түсініктерін қалыптастыруда танымдық белсенділіктерін дамытуды жалғастыру. Жолжелкеннің ерекшелігі мен емдік қасиеті туралы білімдерін молайту.  <b>Бақылау барысы</b>  <b>Тәрбиеші әңгімесі</b>  -Жолжелкен қазақстанның барлық жерінде өседі. Көше бойлап келе жатсаң жол жиегінде, өзен бойы, шалғындық алқаптарда көптеп кездеседі. Сондықтан да болар бұл өсімдікті «жолжелкен» деп атайтыны. Адам аяғы баспайтын жерлерде жолжелкенді кездестірмейсің. Күзде жолжелкеннің гүлдері</p>	<p><b>Сәуір</b>  <b>Серуен-Бақылау №20</b>  <b>Бақылау: Жәндіктерді бақылау</b>  <b>Мақсаты:</b> «Жәндіктер» сөзінің мағынасы туралы түсініктерін тиянақтау;  — Оларды тіршілік ету ерекшеліктеріне қарай салыстыра білуге үйрету.  <b>Бақылау барысы</b>  <b>Тәрбиеші жұмбақтар жасарады:</b>  *Гүлдің нәрін жинайды, Адамға бал</p>	<p><b>Сәуір</b>  <b>Серуен-Бақылау №21</b>  <b>Бақылау: Ауа-райын бақылау</b>  <b>Мақсаты:</b>Көктем мезгілінің аяғына қарай өлі табиғаттағы болатын құбылыстар туралы түсініктерін қалыптастыруды жалғастыру.  <b>Бақылау барысы</b>  <b>Көркем сөз.</b> А.Меңдібай  Мамыр айы келгенде, Дала гүлге толады. Жайнап барлық атырап, Қызық-думан болады. Бақшамызда біз еккен, Гүл шоқтары гүлдейді. Жапырақтар сыбдырлап, «Қандай көркем, көр»-дейді. Тәрбиеші аулаға ерте көктем көрнісі бейнеленген сурет алып шығып, балалармен әңгіме өткізеді.  ◆ Балалар, қараңдаршы,</p>	<p><b>Сәуір</b>  <b>Серуен-Бақылау №22</b>  <b>Бақылау: Гүлзарды бақылау</b>  <b>Мақсаты:</b>  — Көктемгі гүлзар туралы түсініктерін кеңейту;  — Өсімдіктерді күту, суғару іскерліктерін тиянақтау;  — Табиғатты сүйуге, әсемдігін сезінуге тәрбиелеу.  <b>Бақылау барысы</b>  Тәрбиеші сұрақтар қойып, әңгімелесу жүргізеді  ◆ Қандай үй гүлдерін білесіңдер?  ◆ Қандай дала</p>

	<p>аумайды. Төнеді кеп жан- жақтан, Сәл-пәл самал жел соқса, Тамашалап сәбилер. Ақ ұлпалар заулайды. Кәдімгі бақбақ көктемнің тұңғышы. Халық оны «Жер күні», «денсаулық эликсирі» деп атайды. Бақбақ көп жылдық шөптес өсімдік. Олар көбінесе үлкен жүргінші жол бойында, егістікте, шабындықта, жаңа тыңая бастаған жерлерде өседі. Бақбақтың гүлді сабақтары жапырақсыз, ең ұшында бір ірі гүл табақшасы болады. Бақбақ басын күн қызуына қарай бұрады. Күн батқан кезде гүл жапырақтары жабылып қалады, ал, таңертең күн сәулесімен бірге ашылады. Бақбақ-тың гүл оралғысы екі қабат. Сәуір айынан қыр- күйек айына дейін гүлдейді. Гүл жарып болған кезде гүлдері ұлпа ұлпілдек «парашюттерге» ай- налады. Бақбақтың барлық бөлігі, әсіресе сабағы сүт сымаққа</p>	<p>тұқым шашқан кезде, ол аяқкиімге жабысып барып, басқа жерлерге дәннің түсуіне байланысты, кез келген жерде өсіп шығады. Жолжелкен маусымнан қыркүйек аралығында гүлдейді. Оның жапырақтарын маусым, шілде айларында жинайды. Жолжелкеннің жапыраған сабағымен қоса бүлдірмей алып, көлеңке жерде кептіреді. Жолжелкеннің жапырақтары дене сыртындағы аққан қанды тоқтатуға, күйген жараға, іріңді ісікке, шиқанға қолданылады. Жолжелкеннің шырынын жәндіктер шаққан жерге, асқазан ауруына, шаншуга, мұрыннан қан аққанда және дизентерияға пайдаланады. Балаларға сұрақтар: ◆ Мамыр айын халықта қалай атайды? (шешек айы) ◆ Өсімдіктер қай жерде бар да, қай жерде жоқ? (күннің көзі көп түскен жерде бар) ◆ Көлеңке, ылғал жерлерге әлі шөп шықпаған, неге? (өйткені ло жер әлі салқын) ◆ Мамыр айындағы жаңбырдан соң шөптерде қандай өзгерістер болады? (олар бұрынғыдан да жасылдана түседі) ◆ Мына өсіп тұрған өсімдік қалай аталады? (жолжелкен) ◆ Оны неге олай атаған? ◆ Жолжелкеннің қандай көмегі</p>	<p>сыйлайды. Еңбекқорды аялайды, Еріншекті аямайды. Бұл не? (ара) *Қанды сорып сүліктей, Ызыңдап кеп шағады. Бұл қандай бүлік дой? (маса) *Ызыңдап ән салып, Жұп-жұқа қанаты. Тәттіге тамсанып, Қоқысқа қонады. Бұл не? (шыбын) *Құжынаған жұмыскер, Бірлескенде тым іскер. (құмырсқа) *Тор тоқуға шебер- ақ, Бірақ киім тікпейді. Өнері де өнер-ақ, Бірақ ісі бітпейді. (өрмекші) <b>Тәрбиеші сұрақтары.</b> ◆ Жұмбақ жауаптарының шешуінде айтылғандарды бір сөзбен нелер деп атаймыз? (жәндіктер) ◆ Тағы қандай жәндіктерді білесіңдер? (көбелек, құрт т.б) ◆ Қандай жәндік гүлдерді тозаңдандырады? (аралар)</p>	<p>мына суретте жылдың қай мезгілі суреттелген?(көктем). ◆ Ал, сендер суреттен не көріп тұрсыңдар? (қар еріп жатыр, жер су болып жатыр, балалар құстарға ұя жасап жатыр) ◆ Қар неліктен ериді, адамдар неліктен жеңіл киінеді? (күн жылығандықтан) ◆ Ал, көктемнің бұл мезгілін қалай атаймыз? (ерте көктем) ◆ Ерте көктем мен қазіргі мамыр айындағы табиғат көнісінде, ауа-райында өзгешелік бар ма? Қандай? (балалар жауабы тыңдалады) ◆ Қазір аспан көрнісі қандай? (ашық көк) ◆ Ағаштар бейнесі қандай болды? (барлық ағаштар жапырағы жайқалып, жап- жасыл болып тұр). ◆ Қыста қар жауған кезде ауа температурасы қандай еді? ◆ Жаңбыр қандай температурада жауады? ◆ Көктемнің соңғы айында табиғатта қандай өзгерістер болды?(күн шуағы молайды, гүлдер шықты, шөптер өсті, ағаштар жасыл жапыраққа малынды). <b>Еңбек</b> Кішкентайлар алаңын қоқыстардан тазалауға көмектесу. Мақсаты: кішкентайларға көмектесу, еңбекке деген құлшыныстарын арттыру.</p>	<p>гүлдерін білесіңдер? ◆ Олардың қандай айырмашылығы бар? ◆ Сендерге қандай гүлдер ұнайды? Неге? ◆ Сендердің үйлеріңде гүл бар ма? Қандай? ◆ Оларды қалай күтесіңдер? ◆ Гүлді отырғызбас бұрын не істеу керек? ◆ Біздің гүлзарға отырғызуға арнап топта өсіріп жатырған гүлдеріміз қалай аталады? ◆ Гүлдер жақсы өсіп, гүлдеуі үшін не істейміз керек? ◆ Осы кезде бізге гүлді неге аулаға отырғызуға болмайды? ◆ Неге кейбір гүлдер көпжылдық, кейбір гүлдер бір жылдық деп аталады? <b>Еңбек</b> Гүл егетін алаңда жұмыс (тазалау, қопсыту). Мақсаты: — Бірлесе жұмыс істей білу іскерліктерін тиянақтау; — Гүлдердің өсуі</p>
--	--	---	--	---	---

	<p>бай.</p> <p>Бақбақ дәрілік өсімдік. Дәрі жасау үшін бақбақтың тамырын, гүлін, жапырағын пайдаланады. Бақбақтан жасалған дәрілер тәбетті ашуға, ас қорытуға, қан қысымын түсіруге, қатты ісіктерді басуға, ыстықты түсіруге тағы басқа көптеген ауруларды емдеуге пайдаланады. Бақбақты ең қажет дәрілік өсімдік ретінде сақтап, қорғау керек. Балаларға сұрақтар.</p> <p>◆ Бақбақ гүлінің түрі қандай??</p> <p>◆ Ол жылдың қай мезгілінде әдемі болып көрінеді?</p> <p>◆ Бақбақтың қандай лақап аттары бар?</p> <p>◆ Бақбақты неге дәрілік өсімдік дейміз?</p> <p><b>Зерттеу жұмыс:</b> Бақбақтың сабағын кесіп, сүт сияқты сұйықты қарау.</p> <p><b>Еңбек.</b> Гүл егілген алаң айналасын тазалау. Мақсаты: Үлкендерге көмек беруге, үлкендер еңбегін бағалауға тәрбиелеу.</p>	<p>бар, кім біледі?</p> <p><b>Зерттеу жұмысы</b></p> <p>Лупа арқылы жолжелкен жапырақтарын қарау, ерекшеліктерін табу. Өгейшөппен жолжелкеннің айырмашылық-тары мен ұқсастықтарын айыру.</p> <p><b>Еңбек:</b> Ойын алаңын тазалау. Мақсаты: бірлесе еңбек етуге, еңбексүйгіштікке тәрбиелеу. .</p>	<p>◆ Көктемде жәндіктер өмірінде қандай өзгерістер болады? (көктемде жұмыртқалардан личинкалар өсіп шығады)</p> <p>◆ Жәндіктер қайда тіршілік етеді? (бақтарда, ағаштарда, су тоғандарда т.б.)</p> <p>◆ Қандай жәндіктердің пайдасы бар? (ара, жібек құрты, құмырсқа).</p> <p>◆ Қандай пайдалы жәндік орман, тоғайларды зиянды жәндіктерден қорғайды? (құмырсқа)</p> <p>◆ Масаларды неге зиянды жәндік деп атайды? (олар әртүрлі ауруларды тасиды)</p> <p>◆ <b>Зерттеу жұмысы</b></p> <p>Қанқызын тауып, оның атын атау. Құмырсқалар «соқпағын» табу, бақылау.</p> <p><b>Еңбек:</b> Алаңды қоқыстардан тазалау. Мақсаты: үлкендерге көмек беруге, үлкендер еңбегін қадірлеуге тәрбиелеу.</p> <p>.</p>	<p>туралы білімдерін қалыптастыру.</p>
--	--	--	---	--

Серуеннен оралу	Балалардың ұйымшылдықпен топқа оралуы киімдерін шешіп шкафтарына орналастыру	Балалардың ұйымшылдықпен топқа оралуы киімдерін шешіп шкафтарына орналастыру	Балалардың ұйымшылдықпен топқа оралуы киімдерін шешіп шкафтарына орналастыру	Балалардың ұйымшылдықпен топқа оралуы киімдерін шешіп шкафтарына орналастыру	Балалардың ұйымшылдықпен топқа оралуы киімдерін шешіп шкафтарына орналастыру
Балалармен жеке жұмыс	Көктем мезгілінің белгілерін үйрету	Мақал-мәтел: Дана көптен, дәрі шөптен. Құнарлы шөп, қосымша сүт	Кытем киім үлгілерін білуге үйрету	Көктем мезгіліндегі адам еңбегімен таныстыру	Көктем мезгіліндегі ауа райы құбылыстары жайлы бачндауға үйрету
Балалардың дербес әрекеті (аз қимылды, үстел үсті ойындары, бейнелеу әрекеті, кітап-тарды қарау және басқалар)	Қимылды ойын «Өз гүлінді тап». Мақсаты: — түстерді айыра білуге, белгі бойынша әрекет етуге үйрету. Жаттығу ойыны. Қимылдарын дамыту Мақсаты: - Қимыл белсенділіктерін арттыру; Ұзындыққа секіруге жаттықтыру.	Қимылды ойын: «Бәйге». Мақсаты: жеңіске деген құштарлықтарын арттыру, жылдамдықтарын дамыту. Жаттығу ойыны: Дыбыстар арқылы жүру Мақсаты: тепе-теңдікті сақтау, берілген дыбыс ырғағына қарай қимыл жасау.	Қимылды ойын «Аюлар мен аралар». Мақсаты: кеңістікте жүкіру, ұстап алуға, ұстатпауға тырысу. Ептілікке, жылдамдыққа баулу. Жаттығу ойыны: Қимылдарын дамыту. Мақсаты: жүкіру техникаларын жақсарту. Халық болжамы: күзде құмырсқа илеуі биік болса, қыс ұзақ әрі қатты болады	Қимылды ойын «Үшінші артық». Мақсаты: ойын ережесін сақтап ойнауға, аңғарымпаздыққа баулу. Ұлттық ойындарға деген қызығушылықтарын арттыру. Жаттығу ойыны Қимылдарын дамыту. Мақсаты: —Допты берілген бағытқа қарай оң және сол қолмен лақтыруға жаттықтыру; —Қозғалыс координацияларын сақтау; Мақал-мәтел -Сәуір айы-су айы, Мамыр айы- гүл айы. -Көктемгі жауын артық болмас.	<b>Қимылды ойын «Қай топ тез жиналады?».</b> <b>Мақсаты: жүкіруге жаттықтыру. Жаттығу ойыны «Құлап қалма».</b> <b>Мақсаты: бөрене үстімен жүруге жаттықтыру. Мақал-мәтел: - Әр гүлдің иісі әр басқа. -Гүл-араға, бал-балаға. Қызыл гүл көзге алыстан шалынар.</b>
Балалардың үйге қайтуы	<b>Ата –аналарға кеңес</b>  Егер Сіздің балаңыз көпшіл, өз-жақындарыңыз бен бірге бөтен адамдарды жатырқамаса, ойын кезінде өздігімен ойнай білсе, мінезі ашық, өз құрдастарымен мейрімді	<b>Ата –аналарға кеңес</b>  Егер Сіздің балаңыз көпшіл, өз-жақындарыңыз бен бірге бөтен адамдарды жатырқамаса, ойын кезінде өздігімен ойнай білсе, мінезі ашық, өз құрдастарымен мейрімді	<b>Ата –аналарға кеңес</b>  - үйдегі жағдайда баланың өзіне - өзі қызмет етудің алғы шарттарына үйрете беріңіз: жуыну, қолын сүрту, шешіну, өз бетімен тамақтану,	<b>Ата –аналарға кеңес</b>  Егер Сіздің балаңыз көпшіл, өз-жақындарыңыз бен бірге бөтен адамдарды жатырқамаса, ойын кезінде өздігімен ойнай білсе, мінезі ашық, өз құрдастарымен мейрімді болса мектепке келген күннен бастап – ақ	<b>Ата –аналарға кеңес</b>  - баламен жағымды эмоционалдық жағдайлар жасау қажет, ол көбіне ата – ана жағынан болуы қажет, мектеп туралы, оның өзіне керектігін

	болса мектепке келген күннен бастап – ақ үйреніп кететіне сеніңіз.	болса мектепке келген күннен бастап – ақ үйреніп кететіне сеніңіз.	тамақ ішкенде қасықты пайдалану, горшокқа сұрану. Киімдері міндетті түрде өзіне ыңғайлы болуы шарт: шалбар не болмаса шорты замоксыз, белдеушесіз.	үйреніп кететіне сеніңіз.	түсіндіріп балаңызды сүйіп, аймалап, жиі оған өз мейіріміңізді көрсетіңіз. Балаңыздың көзінше мектеп туралы өзіңізді толғандыратын мәселені айтудан аулақ болыңыз.
--	--	--	--	---------------------------	--

Тәрбиелеу-білім беру процесінің циклограммасы


Білім беру ұйымы Б.Алтынсарин атындағы тірек мектеп (РО) жанындағы интернат КММ  
Мектепалды О «б» сыныбы  
Балалардың жасы 5 жас  
Жоспардың құрылу кезеңі 1-апта 29-30 сәуір, 1– 3 мамыр 2023-2024 оқу жылы

Күн тәртібі	Дүйсенбі	Сейсенбі	Сәрсенбі	Бейсенбі	Жұма
Балаларды қабылдау	Балаларды көтеріңкі көңіл-күймен қарсы алу. Балалар үшін жайлы жағдай жасау. Балаларға тәрбиешінің толық аты - жөнін атап сәлемдесуді үйрету. Баланың бүгінгі көңіл күйі, оны не қызықтыратыны туралы сұрау, баланы жеке пікірін білдіруге тарту, бүгінгі ауа райы туралы балалардың ойын білу				
Ата-аналармен немесе баланың басқа заңды өкілдерімен кеңес , әңгімелесу	Ата-аналармен әңгіме:  Балалардың жетістік пен дәрежесі үшін емес, сол қалпында сөзсіз қабылдап жақсы көретініңізді сездіріңіз	Ата-аналармен әңгіме: Ата- аналарға балаларын ертеңгілік жаттығуға үлгертіп алып келулерін ескерту.	.	Ата-аналармен әңгіме:  Ата-аналарға балаларды тамақтарын тауысып жеуге үйретулерін ескерту.	Ата-аналармен әңгіме:  Ата-аналарға балаларды тамақтарын тауысып жеуге үйретулерін ескерту



<b>Балалардың дербес әрекеті (аз қимылды ойындар, үстел үсті ойындары, бейнелеу іс- әрекеті, кітаптарды қарау және басқалар)</b>	Ойын – жаттығу: «Мен батырмын»; Альбомдар,сюжетті картиналар қарастыру, Ірі құрылыс материалдарымен ойындар.	Сюжетті-рөлдік ойын: «Ел қорғауға әзірмін»; Ірі құрылыс материалдарымен және конструкторлармен ойындар.		Ойын «Кімнің үйі?» Суретті кітапшаларды бояу, пазлдар, мозаика және т.б.	<b>Үстел үсті ойындары</b> <b>Мозайка құрастыру</b> Әскери техника туралы суреттер топтамасын қарастыру. «Батылдық пен қорқақтық дегеніміз не» тақырыбында әңгімелесу <i>Ұқсай ма, ұқсамай ма</i> <i>Балаларды заттарды салыстыруға, түс, түр, көлем, материалының ұқсастығын атауға үйрету; байқампаздық, ойлау, сөйлеу қабілеттерін дамыту.</i> <i>Табиғат бұрышында еңбек</i>
<b>Ертеңгілік жаттығу</b>	Таңғы жаттығу кешені № 13				
<b>Ұйымдастырылған іс-әрекетке дайындық (бұдан әрі-ҰІӘ)</b>	«Ел қорғайтын, ер ағалар» Ел қорғайтын, ер ағалар, Ардағымыз, арымыз. Ерлер тойын, елдің тойын, Қарсы аламыз бәріміз!	«Отан» <b>Отан</b> - тарих, <b>Отан</b> - тіл, Жасаған елің, ер халқың. <b>Отан</b> - өлең, <b>Отан</b> - жыр, Көтерген көкке ел даңқын... <b>Отан</b> осы, достарым, Көңілге мұны түйе біл. « <b>Отан</b> » деп өс, жас қауым, Оны ардақтап, сүйе біл.		«Ертеңгі ел қорғаны – мен болам!» Жүреміз даңқты жолдармен, Қырандар бірге самғаған. Әзірге титтай болғанмен Ертеңгі ел қорғаны – мен болам!	«Отан қорғаушылар дегеніміз кімдер?» Балаларға 7 – мамыр Отан қорғаушылар күні мерекесін сезіндіру. <i>Қаламыздағы полиция қызметкерлері жайлы сөйлесу олардың суреттерін тамашалау</i>
<b>Мектепке дейінгі ұйым кестесі</b>	<b>1 - ұйымдастырылған іс-әрекет</b>				

	<p><b>Сөйлеуді дамыту</b>  <b>Міндеті:</b> -Интонациясы бойынша сөйлемдерді (хабарлы, сұраулы, лепті) ажыратып, сөйлегенде қолдана білуді дамыту  <b>Мақсаты</b> алған білімдерін пысықтау</p> <p>Таңдаған ертегіні сахналау</p>	<p><b>Сауат ашу негіздері</b>  <b>Міндеті:</b> Сөздерді дыбыстық талдау: сөздегі дыбыстардың ретін, дауысты және дауыссыз дыбыстарды анықтау  <b>Мақсаты</b> дыбыстық талдауды меңгертуді жалғастыру.  <b>Күтілетін нәтиже</b>  <b>Жасайды:</b> суреттегі дауыссыз дыбыстан басталатын сөздерді тауып, буынға бөледі; дауыссыз, дауысты дыбыстарды екі топқа бөліп ажыратады, дыбыстық талдау жасайды.  <b>Түсінеді:</b> салт дәстүрлердің мағынасын түсінеді  <b>Қолданады:</b> дыбыстарды ажыратады  <b>Дидактикалық жаттығу:</b> «Тиісті белгіні көтер» Педагог жуан, жіңішке дауысты дыбыстарды араластырып айтады, балалар жуан дауысты дыбысты айтқанда қара түсті дөңгелекті, жіңішке дауысты дыбыстарды айтқанда қызыл түсті дөңгелекті көтереді.  Мысалы: (а, ө, о , і, и, ұ, ы, ә, е, у, э, ү).  Дидактикалық</p>		<p><b>Сауат ашу негіздері</b>  <b>Міндеті:</b> Сөздерді дыбыстық талдау: сөздегі дыбыстардың ретін, дауысты және дауыссыз дыбыстарды анықтау</p> <p>-Сөздерді дыбыстық талдау: сөздегі дыбыстардың ретін, дауысты және дауыссыз дыбыстарды анықтау</p> <p><b>(кір. 01.05.)</b></p> <p><b>Мақсаты</b> дыбыстық талдауды меңгертуді жалғастыру.  <b>Күтілетін нәтиже</b>  <b>Жасайды:</b> суреттегі дауыссыз дыбыстан басталатын сөздерді тауып, буынға бөледі; дауыссыз, дауысты дыбыстарды екі топқа бөліп ажыратады, дыбыстық талдау жасайды.  <b>Түсінеді:</b> салт дәстүрлердің мағынасын түсінеді  <b>Қолданады:</b> дыбыстарды ажыратады  <b>Дидактикалық жаттығу:</b> «Кім зейінді?»  –Балалар, алдарыңа көк түсті төртбұрыш, үшбұрыш, көк, сары және қызыл дөңгелектерді алыңдар. Мен сендерге қатаң дауыссыз дыбысты айтсам, көк төртбұрыштыны, үнді дауыссыз дыбысты айтсам,</p>	<p><b>Көркем әдебиет</b>  <b>Міндеті .</b> Өлеңді жатқа, мәнерлеп, интонациямен айту  <b>Мақсаты</b> еліміздегі ұлт өкілдерінің мәдениеті туралы түсінігін қалыптастыру</p> <p>Жаттап ал.  Бақытты елде туғанбыз,  Бақытты өмір сүреміз.  Педагог сөздің мазмұнын түсіндіреді.  – Сендер Тәуелсіз Қазақстанның бақытты баласысыңдар. Елімізде бейбітшілік, сендердің ұйқыларың тыныш, отбасыларың аман, көршілермен тату тұрасыңдар.  Бақытты өмір сүру деген – осы</p>
--	--	---	--	---	---

		<p>жаттығуы: «Белгі бер» Педагог балаларға ұяң (д) дыбысын басқа дыбыстармен араластырып айтады, балалар (д) дыбысын естігенде, қол шапалақтап, дыбыс берулері керек. [А, Б, Д, Т, Р, Б, Л, Д, Ш, Г, Д, Б, К, Д У, Д, С, Д, Ч, Б, Д, Я, Ы, Ф, Д, Б, З, Д, Й, Д, Ц, Д, Б.] Сол сияқты басқа да дыбыстармен ойнатса болады</p>	<p>көк үшбұрышты, ұяң дауыссыз дыбысты айтсам, көк, жуан дауысты дыбысты айтсам, сары, жіңішке дауысты дыбысты айтсам, қызыл дөңгелекті көтересіңдер. Мысалы: « а-, -й-, -ц-, -у-, -к-, -е-, -н-, -г-, -ш-, -щ-, -з-, -х-, -ф-, -ы-, -в-, -а-, -п-, -р-, -о-, -л-, -д-, -ж-, -э-, -я-, -ч-, -с-, -м-, -и-, -т-, -б-, -ю т.б.»</p> <p>Дәптермен жұмыс 1. Салт дәстүрлердің қандай түрі бейнеленген? Дауыссыз дыбыстан басталатын сөздерді ата. Буынға бөл. 2. Дыбыстық талдау жаса. Балалар біз «шашу» сөзіне дыбыстық талдау жасайық. Педагог тақтады дыбыстық талдау жасау үшін бір балаланы тақтаға шақырады. Қалғандары орындарында тапсырманы орындайды.</p>	
<p>Үзіліс:</p>				
<p>Қол маторикасын дамытуға арналған санамақ Ойын:Жүретін саусақтар. Мақсаты:Саусақтарын жүргізе отырып,саусақты шынықтыру және заттарды атау үшін логикалық есін ұлғайту. Керекті құралдар: Суреттері бар кітапшалар. Шарты: Суреті бар кітапшаны алып,ішін ашып,ішінде балалар білетін деген суреттерді парақ бетінде саусақтарды жүргізе отырып (2 саусақпен),суретті нұсқап оның атын сұрайды.балалар жауап</p>				<p>Үстел үстінде ойналатын ойындар. Ойын: «Сарбаздарға не керек?»(5-10 мин) Мақсаты: Елін, жерін жаудан қорғай білуге, елінің патриоты болуға тәрбиелеу. Керекті құралдар:ойынға керек ресурстар. Мазмұны: Ортаға 1 қатысушы шақырылады. Маңдайына сурет қойылады. Бұл суретті қарама – қарсы отырған бала мимика арқылы қатысушыға көрсетіп, түсіндіреді. Ал ойынға қатысушы оны табу керек болады.</p>

береді.Сол ереже бойынша қайталаңады.					
2 - ұйымдастырылған іс-әрекет					
	<p><b>Қоршаған ортамен таныстыру</b> <b>Міндеті:</b> - емдік қасиеті бар өсімдіктерді білу <b>Мақсаты</b> Балалардың бойында дәрілік өсімдіктердің кейбір түрлері және олардың емдік қасиеттері туралы түсінік қалыптастыру; гүлдейтін шөптесін өсімдіктердің өздеріне тән белгілеріне қарай атын атап, тану қабілетін дамыту <b>Күтілетін нәтиже:</b> <b>жасайды:</b> дәрілік өсімдіктер жайлы түсінік қалыптастырған; өз өлкесінде өсетін өсімдіктердің кейбір түрлерінің аттарын атап береді. <b>түсінеді:</b> олардың емдік қасиеттерін. <b>қолданады:</b>дәрілік шөптерді жинау дағдысын</p> <p>Табиғаттың адамдарға жасаған сыйы көп. Көптеген ауруларды емдеуге көмектесетін дәрілер бар. Тек оларды тани білуіміз және қолдана білуіміз керек. Адамдар аңдардың бәрінің шөптермен емделетінін ерте замандарда байқаған. Әртүрлі өсімдіктерәртүрлі ауруларға ем. Сендер қандай дәрілік өсімдіктерді білесіңдер?</p>	<p><b>Математика негіздері</b> <b>Міндеті:</b> - Айлар, жыл мезгілдері туралы түсініктерді қалыптастыру, олардың ретін білу және атау <b>Мақсаты</b> . уақытты бағдарлау дағдыларын қалыптастыру <b>Күтілетін нәтижелер:</b> <b>меңгереді:</b> жыл мезгілдерінің атауларын, реттілігін, айлардың атауларын жыл мезгілдеріне қарай атау туралы білімін қалыптастыру. <b>түсінеді:</b> оқиғалардың уақыт бойынша реттілігін; <b>қолданады:</b> жыл мезгілінің ай атауларын ретімен атау дағдыларын, санды цифрмен белгілеуді</p> <p><b>Ойын жаттығуы: «Мен бастаймын, сен жалғастыр»</b> Педагог бастайды, балалар жалғастырады. Алдымен көктем, содан кейін ... жаз Алдымен бүгін, содан кейін ... ертең Алдымен қаңтар, содан кейін ... ақпан. Олар</p>	.	<p><b>Математика негіздері</b> <b>Міндеті:</b> - Әртүрлі оқиғалардың, апта күндерінің, тәулік бөліктерінің реті туралы білімді бекіту. -Тәулік бөліктерінің ауысуын («кеше», «бүгін», «ертең»), оқиғалардың ретін («алдымен – содан кейін», «бұрын – кейінірек») анықтау <b>(кір.01.05)</b> <b>Мақсаты</b> уақытты бағдарлау дағдыларын қалыптастыру . <b>Күтілетін нәтижелер:</b> <b>меңгереді:</b> «кеше, бүгін, ертең» сөздерін, апта күндерін, тәулік мезгілдерін атауды; <b>түсінеді:</b> оқиғалардың уақыт бойынша реттілігін; <b>қолданады:</b> жұмбақты шешу білігін, тәулік мезгілдерін, апта күндерін білуді.</p> <p><b>Ойын жаттығуы: Мен сөйлемді бастаймын, ал сендер жалғастырыңдар.</b> Алдымен көктем, одан кейін ... Алдымен күн..., одан кейін... Алдымен дүйсенбі, одан кейін ... Алдымен бүгін, одан кейін ... Алдымен қаңтар, одан кейін ... Мұқият</p>	<p><b>Қоршаған ортамен таныстыру</b> <b>Міндеті:</b> Мемлекеттік мерекелердің (Жаңа жыл, Халықаралық әйелдер күні, Наурыз мейрамы, Қазақстан халқының бірлігі мерекесі,маңыздылығын түсіну <b>Мақсаты</b> біздің елімізде көптеген ұлт өкілдерінің тұратынын және қазақ халқының бауырмал халық екенін түсіндіру , Күтілетін нәтиже: • әр ұлт балалары туралы әңгіме құрастыруға арналған тапсырмаларды орындайды/жасайды; • елімізде көптеген ұлт өкілдері тұратынын түсінеді; • алған білімін дәптердегі тапсырмаларды орындау кезінде қолданады <b>Педагог Қ.Ыдырысовтың «Менің өлкем» өлеңінен үзінді</b> оқиды. Қазақстан – шаттықтың елі шалқыған, Қарсы алған күліп, арайлы туған әр таңын. Қазақстан – батырлар елі, ер елі, Бауырмалдық, достықтың елі өрелі! – Өлең не туралы? – Қазақстан елі туралы. – Қазақстан қандай</p>

	<p>Дәріханадан дәрілік шөптерді көргендерің бар ма? Сендер ересектермен бірге дәрілік шөптерді жинап көрдіңдер ма? Дәрілік өсімдіктерден демделген шайды кім ішіп көрді? Тәрбиеленушілерге Қазақстанның дәрілік шөптері туралы әңгімелеп береді: Қалақайдың адамдар үшін пайдасы көп. Одан салат пен щи дайындауға болады. Қалақайдың құрамында микробтарды өлтіретін заттар бар. Сонымен қатар қалақай қанды тоқтатады және шаштың түбін нығайтады. Адамдар жолжелкенді ерте замандардан бері пайдаланған. Ол жараны жазуға, асқазан ауырғанда және суық тигенде жақсы көмектеседі. Дәрілік өсімдіктердің көбі орманда, далада, көгалдарда, су жағасында кездеседі</p>	<p>педагогті мұқият тыңдайды, сөйлемді мағынасы бойынша жалғастырады. Мұндай тапсырмаларды балаларды өздері құрастыруға шақыра аласыз. Дәптермен жұмыс 2-тапсырма. Балалар шеңберді қарайды – Жыл айларын есіңе сақтаңдар. Жыл мезгілдерінің айларын атайды. Балалар хормен қайталайды. Жыл мезгілдерінің аттарын есте сақтаңыз. Жыл мезгілдері мен айларын атайды. Балалар хормен қайталайды. – Жылдың әр мезгілінде неше ай бар? (4) – Барлық айларды өздеріңіз қайталауға тырысыңыздар. – Педагог балаларды жылдың айларын дұрыс ретімен атауды ұсынады. Жарыстар ұйымдастырады - айларды дұрыс атаған балаларды фишкамен мадақтайды</p>		<p>тыңдап, сөйлемді мағынасына сәйкес жалғастырады: Демонстрациялық материалмен жұмыс 13-кесте. Апта күндерін естеріне түсіреді. Аптаның бірінші, бесінші, жетінші күндерін атауды сұрайды</p>	<p>ел? – Қазақстан – батырлар елі, бауырмалдық, достық елі. «Сөздік жұмыс: бауырмалдық. – Бауырмалдық – мейірімділік, достық, ұлтына, түріне, түсіне қарамай адамдардың барлығын жақсы көру. Біздің бүгінгі әңгімеміз Қазақстан елінде тұрып жатқан ұлттар туралы болмақ. Балалар, сендер өздеріңнің қандай ұлт екендеріңді білесіңдер ме? –Біздің елімізде қандай ұлт өкілдері тұрады? Балалар білетін ұлт өкілдерін атайды. –Біздің ұлан-ғайыр өлкемізде өте көп ұлт өкілдері тұрады. Олар барлығы тату-тәтті, ынтымақта тұрып жатыр. Әр ұлт өз тілінде сөйлей алады, өздерінің салт-дәстүрлерін сақтап, білім алады, Қазақстан азаматтарының барлық құқығын пайдаланады. Біздің еліміздің жергілікті тұрғындары – қазақтар.</p>
<b>Үзіліс:</b>					
<p>Қабылдауды дамыту және қалыптастыру жаттығулары Ойын: «Дыбыстарды анықта» жаттығуы Мақсаты: Балалардың фонетикалық дыбыстарды менгерту,</p>		<p>Сюжеттік-рөлдік ойын: «Әскери» Мақсаты: ойын сюжетін шығармашылық түрде дамыту қабілетін қалыптастыру. Мектеп жасына</p>		<p>Психологиялық ойын: Ойын: «Атомдар мен молекулалар»</p>	<p>Сюжеттік-рөлдік ойын: «Әскери»</p>

ойынға деген құштарлықтарын дамыту, ойын арқылы көңіл-күйлерін көтеру.

*Ойын шарты:*


Фонематикалық айыруға қабілетін дамытуға арналған. Бұл қабілеттер оқуға, жазуға, шетел тілдеріне табысты оқытудың негізінде жатыр.

Балаға түрлі заттар бейнеленген суреттер ұсынылады (2-сурет). Баланың бұл затты білетіндігін тексеріңіз. Содан кейін сіз кез-келген сөзді айтыңыз және баладан сол дыбыстан басталатын затты көрсетуін өтініңіз. Мысалы, сіз «сүт» сөзін айтасыз, бала «сиыр» суретін көрсетеді, өйткені екі сөз де «с» әрпінен басталады.

«Достық» жаттығуы

Біздің топта ұлдар мен қыздар өзара дос. (қолдың саусақтары өзара бірігеді)

Кішкентай саусақтар біз сенімен достасамыз, (екі қолдың саусақтарын бір-біріне тигізу)



Бір, екі, үш, төрт, бес, (шынашақтан бастап, саусақтарды кезекпен бір-біріне тигізу)

Қайтадан санауды бастаймыз.

Бір, екі, үш, төрт, бес,

Енді санауды аяқтадық. (қолды төмен түсіреміз, демалтамыз).

Сергіту сәті

Санайық жаңаша

Бір, екі, үш!

Желбіре жалауша,

Достықта біздің күш.

Оң қолымда бес саусақ,

Сол қолымда бес саусақ.

Оларды атап шақырар,

Әрқайсысының аты бар.

Бас бармақ,

Балаң үйрек,

Ортан терек,

Шылдыр шүмек,

Кішкене бөбек.

дейінгі балаларда соғыстағы батырлар туралы нақты идеяларды, олардың Отан үшін жасаған ерліктерінің моральдық мәнін қалыптастыру. Балалардың бойында патриоттық сезімді, өз Отанына деген мақтаныш сезімін, адамдардың ерлігіне таңдануды тәрбиелеу.

Материал: сарбаздар мен әскери техникалар жиынтығы, медбикелерге арналған орамалдар.

Ойынға дайындық: әскери тақырыптағы суреттерді қарау, шығармаларды оқу: Л. Кассиль "Бас Армия",

"Кеңес сарбазына ескерткіш",

Я.Друганский "сарбаздар не істей алады".

Ойынға атрибуттар жасау.

Барысы: Қарау иллюстрациялар ҰОС туралы.

– Бүгін біз бұл суреттерді оңай қарастырмаймыз.

Бір салтанатты күні біздің еліміз өте маңызды

және есте қаларлық мерекені атап өтеді. Бұл

қандай мереке екенін кім біледі? (Жеңіс күні).

Бұл төрт жылға созылған және халқымыздың

жеңісімен аяқталған Ұлы Отан соғысындағы

Жеңіс күні. Бұл өте қорқынышты соғыс болды.

Фашистер біздің елімізді басып алып,

халқымызды құлдыққа алғысы келді, бірақ олар

жетістікке жете алмады. Төрт жыл бойы, күн

сайын, ай сайын, жыл сайын біздің халқымыз

фашистік армиямен шайқасты. Және, ақырында,

жеңіске жетті. Себебі әділеттілік үшін күресіп,

соя Отанын, халқын қорғаған адам әрқашан

жеңіске жетеді. Бүгін біз "әскери" ойынын

ойнаймыз. Ол үшін рөлдерді бөлу керек. Біздің

ойынның негізгі қатысушылары кім екенін

айтыңыз (әскери, сарбаздар, командирлер,

ұшқыштар).

Топтың орталығындағы әскери әрекеттер. Біз екі

командаға бөлініп, өз орындарымызды аламыз.

Ұрыс кезінде жараланғандар болады, сондықтан

бізге медсанбат керек. Медсанбате болады еңбек

етіп, дәрігер және медбике. Жауынгерлерімізді

Мақсаты: Бұл ойынды өткізудегі мақсат, сіздердің ұжымдарыңыздың бірлігін, ынтымақтастығын анықтау.

Ал ойынның атом мен молекула деп аталуы тақырыпқа сай индиго балалардың ДНҚ құрылымының өзі басқа балалардан өзгеше. Яғни ағзасында хромосомалар құрылымы өзгерген.

*Ойын шарты:*

«Барлық ойыншылар кең,

бос бөлменің ішінде ары-

бері қалай болса солай

жүреді, бұл уақытта олар

атомдар болып есептеледі.

Біздің білетініміздей

атомдар молекулаларға

айнала алады. Молекулада

3, 4, 5, атомдар бола алады.

Ойыншыларға команда

бойынша молекулаларға

айналу керек. Егер

жүргізуші үш десе

ойыншылар үштен бірігуі

қажет. Реакция бітті деген

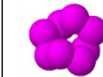
белгі бойынша

қатысушылар қайтадан

атомға айналады. Осылайша

ойынды бірнеше қайталауға







болады».



3 - ұйымдастырылған іс-әрекет					
	<p><b>Қазақ тілі</b>  <b>Міндеті:</b> Балалардың түрлі әрекеттерінде бір-бірімен еркін диалог құруға мүмкіндік беру,  <b>Мақсаты:</b> Сөздік қорларындағы сөздерді белсенді қолдана білуге жаттықтыру, қарапайым сұрақ қойып, оларға жай сөйлеммен жауап беруді дағдыландыру</p>	<p><b>Қазақ тілі</b>  <b>Міндеті:</b> Балалардың түрлі әрекеттерінде бір-бірімен еркін диалог құруға мүмкіндік беру,  <b>Мақсаты:</b> Сөздік қорларындағы сөздерді белсенді қолдана білуге жаттықтыру, қарапайым сұрақ қойып, оларға жай сөйлеммен жауап беруді дағдыландыру  <b>Күтілетін нәтижелер:</b>  <b>Жасайды:</b> жабайы жануарлардың қазақша</p>		<p><b>Көркем әдебиет</b>  <b>Міндеті:</b> Еліміздегі ұлт өкілдерінің мәдениеті туралы түсінігін қалыптастыру  <b>Мақсаты еліміздегі ұлт өкілдерінің мәдениеті туралы түсінігін қалыптастыру</b></p> <p><b>1 Мамыр – халықтар достығы мен ынтымағының мерекесі. – Бұл мереке несімен ерекше? (Слайд арқылы таныстыру.)</b></p>	<p><b>Шығармашылық бейнелеу әрекеті</b>  <b>Міндеті:</b> - - Табиғаттың күрделі емес бейнесін суретте көрсету, балалардың алма ағашы туралы білімдерін бекіту  -- Заттардың ұзын және қысқа, жуан және жіңішке бөліктерін көрсете білу, бөліктердің салыстырмалы көлемдерін сақтау, мүсінделген пішіндердің бөліктерін бір-біріне қосып, біріккен жерлерін тегістеу</p>

	<p><b>Күтілетін нәтижелер:</b> <b>Жасайды:</b> жаңылтпаш, жабайы жануарларды қайталайды. <b>Түсінеді:</b> қарапайым сұрақтарды түсінеді. <b>Қолданады:</b> жабайы жануарлардың қазақша атауын айтады, жай сөйлеммен жауап береді.</p> <p><b>ТТШТ/ТРИЗ: «Бұл қандай жабайы жануар?»</b> берілген суреттерден білетін жабайы жануарларды сипаттап табу. – Мынау қандай жабайы жануар? – Мынау – қоян. Бұл қоянның құлағы. – Мынау – қасқыр. Бұл қасқырдың аяғы. – Мынау – аю. Аюға бал ұнайды. – Мынау – түлкі. Бұл – түлкінің құйрығы Дыбыстық жаттығу (айнамен орындалады). I-i-i-i- піл-піл- піл. I-i-i-i – керік – керік – керік. Дидактикалық ойын: «Аудармашы»: педагог орыс тілінде жануарларды атайды,</p>	<p>атауын айтады, жай сөйлеммен жауап береді. <b>Түсінеді:</b> ертегі мазмұнын және қарапайым сұрақтарды түсінеді. <b>Қолданады:</b> тыңдайды, сұрақтарға жауап береді.</p> <p>Мынау – барыс. Мынау не? – Мынау – барыс. – Барыс жаттығулар жасады. – Барыс не істейді? – Барыс жаттығулар жасады. – Мынау – борсық. Мынау не? – Мынау – борсық. – Борсық жаттығулар жасады. – Борсық не істеді? – Борсық жаттығулар жасады. – Қар барысы мен борсық жарысқа қатысты. Балалар жаңа сөздерді қайталайды.</p>		<p>– Достық – барлық халықтың бірлігі, берекесі, татулығы. Еліміз тыныш болса, бәрі де жақсы болады. – Біз бүгін ақын Серікбай Оспановтың «Тілеріміз бейбіт күн» өлеңімен танысамыз. <b>Өлең – әдеби жанрдың бір түрі екенін түсіндіру. Өлең сөз адамның жан тебіренісін әсерлі етіп жеткізеді. Айрықша сезімдерді ұйқас сөздермен суреттейді Өлең мазмұны бойынша сұрақтар:</b> – Өлең ұнады ма? – Авторы кім? – Өлең қалай аталады? – Өлеңде не туралы айтылған? – «Бейбіт күн» дегенді қалай түсінесің?</p>	<p>-- Сюжеттік жапсыруда заттардың өлшеміне қарай арақатынасын, әртүрлі заттардың бөліктерінің пішінін, олардың құрылымын, пропорцияларын беру, әлеуметтік оқиғаларды, балалар өміріндегі оқиғаларды бейнелеу - Құрылыс материалдарынан, конструктор бөлшектерінен құрастыру: ауызша сипаттау бойынша ұсынылған тақырыпқа, өзбетінше ойдан құрастыруға, құрдастарымен бірлесіп, шығармашылықпен құрастыруға баулу <b>Мақсаты-</b> көктем мезгілінің табиғат құбылыстарын, бере білу білігін бекіту</p> <p><b>Топтық жұмыс</b></p>
--	--	---	--	--	---



	балалар қазақ тіліне аударды: лев, тигр, обезьяна, слон, жираф, медведь, дикие животные.					
Үзіліс:						
<p><b>Аз қимылды ойын: «Кім алысқа»</b> <b>Мақсаты :</b> Жүгіру арқылы балалардың аяқ бұлшықеттерін дамытып, жетілдіру. Мәре ұғымын түсіндіру. Шапшаңдылыққа, жылдамдыққа тәрбиелеу.</p> <p><b>Ойын шарты:</b> Балалар ойынды ұлдар мен қыздар болып ойнайды. Ең алдымен ұлдар арасында, содан қыздар арасында жүгіріп, мәреге жетулері керек. Белгіленген мәреге жеткен ұл мен қызды мадақтау. Содан екі жеңімпазды жарыстыра жүгірту, мәреге ең бірінші болып жеркен баланы жеңімпаз ретінде таниды.</p> <div></div>		<p><b>Ойын: «Әскери мамандықтар»</b> <b>Мақсаты:</b> Оқушыларға Ұлы Отанды сүйюге, ерлік көрсеткен батырлардың бойындағы ержүректілік, отан сүйгіштік, ұлтжандылық қасиеттерін дәріптеу. Отанын , елін қорғай білуге тәрбиелеу. Сөздік қорын молайту,іскерліктерін дамыту. <b>Ойын барысы:</b> Мұғалім балаларға әскери мамандықтар туралы өлеңдер оқиды. Ол өлеңдерде айтылған мамандықтарды атауды және әскери кәсіптердің басқа атауларын еске түсіруді ұсынады. <b>Шекарашы</b> Шекараны қорғау маңызды! Шекарашылардың аты. Адал итпен олар Отанға батыл қызмет етеді. С. Чертков <b>Ұшқыш</b> Ұшқыш өз ісін біледі, аспанда ұшақ жүргізеді. Ол батыл ұшып, жер үстінен ұшады. С. Чертков <b>Теңізші</b> Теңізші кемеде жүзіп жүр, ол жерді аңсамайды. Ол желмен және толқынмен дос, өйткені теңіз — оның туған үйі. С. Чертков Әрі қарай мұғалім балаларға сөздерді — кәсіптердің аттарын буындарға бөлуді ұсынады. Мысалы: шекарашы,барлаушы,теңізші,сарбаз, о-фи-цер.</p>		<p><b>Қимылды ,еңбек ойын:</b> <b>«Күзетшілер»</b> <b>Мақсаты:</b> Балаларды білесіп жұмыс істеуге үйрету. Шапшаңдылыққа, жылдамдыққа тәрбиелеу.</p> <p><b>Ойын шарты:</b> Бұл ойынға қанша бала болса да қатыса алады.Екі ойыншы қақпаның күзетшілері боладыЕкеуінің де көзі орамалмен байланады да,аралары бір адымдай қашықтықта қолдарын айқастыра ұстап,қарама–қарсы «көпір» жасап тұрады. Басқа балалар бір–бірлеп күзетшілер күзеткен қақпадан екеуінің ортасы арқылы білдірмей өтіп кетуге тиіс.Күзетшілердің сыртынан айналып өтуге болмайды.Егер күзетшілердің біреуі өтіп бара жатқанын сезіп қойса,оған қолын тигізеді,яғни ол ұсталып қалған болып есептеледі.Ұсталып қалған ойыншы өзін ұстаған ойыншымен орын ауыстырады.Қақпадан үш рет білдірмей ойыншыға жүлде беріледі. <b>Тәрбиеші:</b>Рақмет балалар. Отан алдындағы әскери борыштарыңды абыроймен атқарытыңдарыңа мен кәміл сенемін. Бәріңізге бақыт тілейміз! Отанымыз гүлдеп, егеменді еліміз көркейіп өсе берсін!</p>		<div><p><b>Лабиринт</b></p></div>
4 - ұйымдастырылған іс-әрекет						

	<p><b>Дене шынықтыру</b>  <b>Міндеті:</b> - Екі бала жұптасып жасайды: бірінші бала қолын желкесіне қойып, шалқасынан жатып, денесін көтереді, екінші бала оның аяғына отырады (5-6 рет);  <b>Мақсаты</b> Қимыл әрекеттердің еркін орындалуын, себетке допты аяқты бүгіп, жаза келе дәлдеп лақтыруды, бастапқы қалыпқа дұрыс келе білуді үйрету</p> <p>Қимыл-қозғалыс ойыны: «Тұзақ»  Ойыншылар бірінің ішінде бірі орналасқан екі шеңберге тұрады. Екі шеңбер екі бағытта қозғалады. Бастаушының белгісімен екі шеңбер бір уақытта тоқтап, ішкі шеңбердегі балалар қолдарын жоғары көтеріп, «қақпа» жасайды. Сыртқы шеңбердегі балалар «қақпадан» бір кіріп, бір шығып жүреді. Бастаушы тағы белгі бергенде ішкі шеңбер «қақпаны» күрт жабады да, шеңбер ішінде қалып қойған балалар тұзаққа түседі. Олар енді ішкі шеңберге қосылады. Ойын</p>	<p><b>Музыка</b>  <b>Міндеті</b> - Музыкалық дыбысталуының сипаттамасына сүйене отырып, бейненің мазмұны мен музыкалық мәнерлілік элементтерімен байланыстыру  <b>Мақсаты</b> . Музыкалық мәнерлілік құралдары мен сипатын егжей-тегжейлі ажырату қабілетін дамыту.</p> <p><b>Музыка тыңдау:</b>  <b>«Көкек» (Х. Мұхамедова)</b>  <b>Ән айту:</b>  <b>«Көктем» (А. Жайымов)</b>  <b>«Ғарышкер боламыз» (Ш. Мұхамеджанов)</b>  <b>Музыкалық-ырғақтық қимылдар:</b>  <b>«Құстар» (Т. Ломова)</b>  <b>Билер: «Көкпар» биі («Билеп үйренейік» жинағынан)</b>  <b>Ойындар, хороводтар:</b>  <b>«Не қалай шақырады?» (Музыкалық-дидактикалық ойын)</b></p>	.	<p><b>Дене шынықтыру</b>  <b>Міндеті:</b> -- гимнастикалық қабырғада қолдарымен тартылып тұрып, аяқтарын көтеру (5-6 рет).  Отырып алға, артқа еңкею (5–6 рет), <b>(кірік. 01.05)</b>  <b>Мақсаты</b> Қимыл әрекеттерді еркін орындауға, қалашықты ұратын таяқтың жер бауырлап ұшуына екпін беруге үйрету. Допты бір-біріне басынан асырып лақтыру, бір-біріне жоғарыдан алдыға қарай шұғыл лақтыруды жалғастыру</p> <p>. Қимыл әрекеттерді еркін орындау дағдыларын айналмалы жаттығулар арқылы дамыту. Түрлі бастапқы қалыптан (етпетінен жатып, малдас құрып отырып) жүгіріп кетуге үйрете түсу</p> <p>Секіртпеден бір орында тұрып секіру.  Бастапқы қалыпқа тұрады. Ырғақпен секіртпенің дәл табан астының тұсына келген сәтте секіріп үлгеруге тырысады.</p> <p>Допты кегельдерге тигізбей бірқалыпты, оң және сол аяқпен кезек алып жүргізеді. Кегельдер арасымен допты алып жүреді. Допты аяқ басының ішкі жағымен</p>	<p><b>Музыка</b>  <b>Міндеті:</b> - Қазақтың ұлттық ойындарының бірі «Көкпарды» би арқылы сипаттап, жеткізе білуге үйрету  <b>Мақсаты</b> Қазақтың ұлттық ойындарының бірі «Көкпарды» би арқылы сипаттап, жеткізе білуге үйрету.</p> <p><b>Музыка тыңдау:</b>  <b>«Жас дәуірдің түлегіміз» (Т. Жұмалиева)</b>  <b>Ән айту:</b>  <b>«Біз бақытты баламыз» (Ә. Қонысбеков)</b>  <b>Көктем» (А. Жайымов)</b>  <b>Музыкалық-ырғақтық қимылдар:</b>  <b>«Мерекелік марш» (Б. Дәлденбай)</b>  <b>Билер: «Көкпар» биі («Билеп үйренейік» жинағынан)</b>  <b>Ойындар, хороводтар:</b>  <b>«Әуенді сағат» ойыны (Дидактикалық ойындар жинағынан).</b> Музыкалық аспапта ойнау: <b>«Күншуақ» (Е. Құсайынов)</b></p>
--	--	--	---	--	---

<b>Вариативтік компонент</b>	<p>осылайша жалғаса береді. Өзін-өзі уқалау: «Балақан, қандай жақсы алақан!»</p> <p><b>Ертегілер елі</b> <b>Тақырыбы:</b> Сымбатты әтеш <b>Мақсаты:</b> Балаларды ертегіні диалог бойынша орындауға үйрету.</p>			итеріп, кегельдерге тигізбей бірқалыпты, оң және сол аяқпен кезек алып жүргізеді	
<b>Серуенге дайындық</b>	Киімдерді реттілікті сақтап дұрыс киінуге үйрету.	Киімдерді реттілікті сақтап дұрыс киінуге үйрету.		Киімдерді реттілікті сақтап дұрыс киінуге үйрету.	Киімдерді реттілікті сақтап дұрыс киінуге үйрету.
<b>Серуен</b>	<p><b>Мамыр Серуен-Бақылау №1</b> Бақылау: <b>Жәндіктерді бақылау</b> <b>Мақсаты:</b> «Жәндіктер» сөзінің мағынасы туралы түсініктерін тиянақтау; Оларды тіршілік ету ерекшеліктеріне қарай салыстыра білуге үйрету. <b>Бақылау барысы</b> <b>Тәрбиеші жұмбақтар жасырады:</b> -Гүлдің нәрін жинайды, Адамға бал сыйлайды.</p>	<p><b>Мамыр Серуен-Бақылау №2</b> Бақылау: <b>Ауа-райын бақылау</b> <b>Мақсаты :</b> Көктем мезгілінің аяғына қарай өлі табиғаттағы болатын құбылыстар туралы түсініктерін қалыптастыруды жалғастыру. <b>Бақылау барысы</b> <b>Көркем сөз. А.Меңдібай</b> <b>Мамыр айы келгенде, Дала гүлге толады.</b></p>		<p><b>Мамыр Серуен-Бақылау №3</b> Бақылау: <b>Гүлзарды бақылау</b> <b>Мақсаты:</b> Көктемгі гүлзар туралы түсініктерін кеңейту; Өсімдіктерді күту, суғару іскерліктерін тиянақтау; Табиғатты сүюге, әсемдігін сезінуге тәрбиелеу. <b>Бақылау барысы</b> Тәрбиеші сұрақтар қойып, әңгімелесу жүргізеді Қандай үй гүлдерін білесіңдер? Қандай дала гүлдерін</p>	<p><b>Мамыр Серуен-Бақылау №4</b> Бақылау: <b>Ауа-райын бақылау</b> <b>Мақсаты:</b>Көктем мезгілінің аяғына қарай өлі табиғаттағы болатын құбылыстар туралы түсініктерін қалыптастыруды жалғастыру. <b>Бақылау барысы</b> <b>Көркем сөз. А.Меңдібай</b> <b>Мамыр айы келгенде, Дала гүлге толады.</b></p>

	<p>Еңбекқорды аялайды, Еріншекті аямайды. Бұл не? (ара)</p> <p>-Қанды сорып сүліктей, Ызыңдап кеп шағады. Бұл қандай бүлік дой? (маса)</p> <p>-Ызыңдап ән салып, Жұп-жұқа қанаты. Тәттіге тамсанып, Қоқысқа қонады. Бұл не? (шыбын)</p> <p>-Құжынаған жұмыскер, Бірлескенде тым іскер. (құмырсқа)</p> <p>-Тор тоқуға шебер-ақ, Бірақ киім тікпейді. Өнері де өнер-ақ, Бірақ ісі бітпейді. (өрмекші)</p> <p><b>Тәрбиеші сұрақтары.</b></p> <p>◆ Жұмбақ жауаптарының шешуінде айтылғандарды бір сөзбен нелер деп атаймыз? (жәндіктер)</p> <p>◆ Тағы қандай жәндіктерді білесіңдер? (<i>көбелек, құрт т.б</i>)</p> <p>Қандай жәндік гүлдерді тозаңдандырады? (аралар)</p> <p>Көктемде жәндіктер өмірінде қандай өзгерістер болады? (көктемде жұмыртқалардан личинкалар өсіп шығады)</p> <p>Жәндіктер қайда тіршілік етеді? (<i>бақтарда, ағаштарда, су тоғандарда т.б.</i>)</p> <p>Қандай жәндіктердің</p>	<p><i>Жайнап барлық атырап, Қызық-думан болады. Бақшамызда біз еккен, Гүл шоқтары гүлдейді. Жапырақтар сыбдырлап, «Қандай көркем, көр»- дейді.</i></p> <p>Тәрбиеші аулаға ерте көктем көрнісі бейнеленген сурет алып шығып, балалармен әңгіме өткізеді.</p> <p>Балалар, қараңдаршы, мына суретте жылдың қай мезгілі суреттелген? (көктем).</p> <p><i>Ал, сендер суреттен не көріп тұрсыңдар? (қар еріп жатыр, жер су болып жатыр, балалар құстарға ұя жасап жатыр)</i></p> <p>Қар неліктен ериді, адамдар неліктен жеңіл киінеді? (<i>күн жылығандықтан</i>)</p> <p>Ал, көктемнің бұл мезгілін қалай атаймыз? (ерте көктем)</p> <p>Ерте көктем мен қазіргі мамыр айындағы табиғат көнісінде, ауа-райында өзгешелік бар ма? Қандай? (балалар жауабы тыңдалады)</p> <p>Қазір аспан көрнісі қандай? (ашық көк)</p> <p>Ағаштар бейнесі қандай болды? (барлық ағаштар жапырағы жайқалып, жап-жасыл болып тұр).</p>		<p>білесіңдер?</p> <p>Олардың қандай айырмашылығы бар?</p> <p>Сендерге қандай гүлдер ұнайды? Неге?</p> <p>Сендердің үйлеріңде гүл бар ма? Қандай?</p> <p>Оларды қалай күтесіңдер?</p> <p>Гүлді отырғызбас бұрын не істеу керек?</p> <p>Біздің гүлзарға отырғызуға арнап топта өсіріп жатырған гүлдеріміз қалай аталады?</p> <p>Гүлдер жақсы өсіп, гүлдеуі үшін не істеуіміз керек?</p> <p>Осы кезде бізге гүлді неге аулаға отырғызуға болмайды?</p> <p>Неге кейбір гүлдер көпжылдық, кейбір гүлдер бір жылдық деп аталады?</p> <p><b>Еңбек</b></p> <p>Гүл егетін алаңда жұмыс (тазалау, қопсыту).</p> <p><b>Мақсаты:</b></p> <p>Бірлесе жұмыс істей білу іскерліктерін тиянақтау;</p> <p>Гүлдердің өсуі туралы білімдерін қалыптастыру.</p>	<p><i>Жайнап барлық атырап, Қызық-думан болады. Бақшамызда біз еккен, Гүл шоқтары гүлдейді. Жапырақтар сыбдырлап, «Қандай көркем, көр»- дейді.</i></p> <p>Тәрбиеші аулаға ерте көктем көрнісі бейнеленген сурет алып шығып, балалармен әңгіме өткізеді.</p> <p>Балалар, қараңдаршы, мына суретте жылдың қай мезгілі суреттелген? (көктем).</p> <p><i>Ал, сендер суреттен не көріп тұрсыңдар? (қар еріп жатыр, жер су болып жатыр, балалар құстарға ұя жасап жатыр)</i></p> <p>Қар неліктен ериді, адамдар неліктен жеңіл киінеді? (<i>күн жылығандықтан</i>)</p> <p>Ал, көктемнің бұл мезгілін қалай атаймыз? (ерте көктем)</p> <p>Ерте көктем мен қазіргі мамыр айындағы табиғат көнісінде, ауа-райында өзгешелік бар ма? Қандай? (балалар жауабы тыңдалады)</p> <p>Қазір аспан көрнісі қандай? (ашық көк)</p> <p>Ағаштар бейнесі қандай болды? (барлық ағаштар жапырағы жайқалып, жап-жасыл болып тұр).</p>
--	---	---	--	--	---

	<p>пайдасы бар? (<i>ара, жібек құрты, құмырсқа</i>).</p> <p>Қандай пайдалы жәндік орман, тоғайларды зиянды жәндіктерден қорғайды? (<i>құмырсқа</i>)</p> <p>Масаларды неге зиянды жәндік деп атайды? (олар әртүрлі ауруларды тасиды)</p> <p><b>Зерттеу жұмысы</b></p> <p>Қанқызын тауып, оның атын атау.</p> <p>Құмырсқалар «соқпағын» табу, бақылау.</p> <p><b>Еңбек:</b> Алаңды қоқыстардан тазалау.</p> <p><i>Мақсаты: үлкендерге көмек беруге, үлкендер еңбегін қадірлеуге тәрбиелеу.</i></p> <p>.</p>	<p>Қыста қар жауған кезде ауа температурасы қандай еді?</p> <p>Жаңбыр қандай температурада жауады?</p> <p>Көктемнің соңғы айында табиғатта қандай өзгерістер болды?(күн шуағы молайды, гүлдер шықты, шөптер өсті, ағаштар жасыл жапыраққа малынды).</p> <p><b>Еңбек</b></p> <p>Кішкентайлар алаңын қоқыстардан тазалауға көмектесу.</p> <p><i>Мақсаты: кішкентайларға көмектесу, еңбекке деген құлшыныстарын арттыру.</i></p>			<p>Қыста қар жауған кезде ауа температурасы қандай еді?</p> <p>Жаңбыр қандай температурада жауады?</p> <p>Көктемнің соңғы айында табиғатта қандай өзгерістер болды?(күн шуағы молайды, гүлдер шықты, шөптер өсті, ағаштар жасыл жапыраққа малынды).</p> <p><b>Еңбек</b></p> <p>Кішкентайлар алаңын қоқыстардан тазалауға көмектесу.</p> <p><i>Мақсаты: кішкентайларға көмектесу, еңбекке деген құлшыныстарын арттыру.</i></p> <p>.</p>
<b>Серуеннен оралу</b>	<b>Балалардың ұйымшылдықпен топқа оралуы киімдерін шешіп шкафтарына орналастыру</b>	Балалардың ұйымшылдықпен топқа оралуы киімдерін шешіп шкафтарына орналастыру		<b>Балалардың ұйымшылдықпен топқа оралуы киімдерін шешіп шкафтарына орналастыру</b>	Балалардың ұйымшылдықпен топқа оралуы киімдерін шешіп шкафтарына орналастыру
<b>Балалармен жеке жұмыс</b>	Санат пен Ерасылға заттың ұзындық өлшем бірліктерін қайта сұрап естеріне түсірту	Альфия мен Заңғарға Қ дыбысына сөздер айтқызу	.	Балназымға апта күндерін жаттату.	Айзереге пішіндер түрін жаттату.
<b>Балалардың дербес әрекеті (аз қимылды, үстел үсті ойындары,</b>	Қимылды ойын «Үшінші артық». Мақсаты: ойын ережесін сақтап ойнауға,	Қимылды ойын «Аюлар мен аралар». Мақсаты: кеңістікте жүкіру, ұстап алуға,	.	Қимылды ойын «Қай топ тез жиналады?». Мақсаты: жүкіруге жаттықтыру.	Қимылды ойын «Үшінші артық». Мақсаты: ойын ережесін сақтап ойнауға,

<p><b>бейнелеу әрекеті, кітап-тарды қарау және басқалар)</b></p>	<p>аңғарымпаздыққа баулу. Ұлттық ойындарға деген қызығушылықтарын арттыру. Жаттығу ойыны Қимылдарын дамыту. Мақсаты: Допты берілген бағытқа қарай оң және сол қолмен лақтыруға жаттықтыру; Қозғалыс координацияларын сақтау; Мақал-мәтел -Сәуір айы-су айы, Мамыр айы- гүл айы. -Көктемгі жауын артық болмас</p>	<p>ұстатпауға тырысу. Ептілікке, жылдамдыққа баулу. Жаттығу ойыны: Қимылдарын дамыту. Мақсаты: жүкіру техникаларын жақсарту. Халық болжамы: күзде құмырсқа илеуі биік болса, қыс ұзақ әрі қатты болады</p>		<p>Жаттығу ойыны «Құлап қалма». араға, бал-балаға. Қызыл гүл көзге алыстан шалынар.Мақсаты: бөрене үстімен жүруге жаттықтыру. Мақал-мәтел: - Әр гүлдің иісі әр басқа. -Гүл-</p>	<p>аңғарымпаздыққа баулу. Ұлттық ойындарға деген қызығушылықтарын арттыру. Жаттығу ойыны Қимылдарын дамыту. Мақсаты: Допты берілген бағытқа қарай оң және сол қолмен лақтыруға жаттықтыру; Қозғалыс координацияларын сақтау; Мақал-мәтел -Сәуір айы-су айы, Мамыр айы- гүл айы. -Көктемгі жауын артық болмас</p>
<p><b>Балалардың үйге қайтуы</b></p>	<p><b><i>Ата –аналарға кеңес</i></b></p> <p>Егер Сіздің балаңыз көпшіл, өз-жақындарыңыз бен бірге бөтен адамдарды жатырқамаса, ойын кезінде өздігімен ойнай білсе, мінезі ашық, өз құрдастарымен мейрімді болса мектепке келген күннен бастап – ақ үйреніп кететіне сеніңіз.</p>	<p><b><i>Ата –аналарға кеңес</i></b></p> <p>Егер Сіздің балаңыз көпшіл, өз-жақындарыңыз бен бірге бөтен адамдарды жатырқамаса, ойын кезінде өздігімен ойнай білсе, мінезі ашық, өз құрдастарымен мейрімді болса мектепке келген күннен бастап – ақ үйреніп кететіне сеніңіз.</p>	<p>.</p>	<p><b><i>Ата –аналарға кеңес</i></b></p> <p>Егер Сіздің балаңыз көпшіл, өз-жақындарыңыз бен бірге бөтен адамдарды жатырқамаса, ойын кезінде өздігімен ойнай білсе, мінезі ашық, өз құрдастарымен мейрімді болса мектепке келген күннен бастап – ақ үйреніп кететіне сеніңіз.</p>	<p><b><i>Ата –аналарға кеңес</i></b></p> <p>- баламен жағымды эмоционалдық жағдайлар жасау қажет, ол көбіне ата – ана жағынан болуы қажет, мектеп туралы, оның өзіне керектігін түсіндіріп балаңызды сүйіп, айналап, жиі оған өз мейіріміңізді көрсетіңіз. Балаңыздың көзінше мектеп туралы өзіңізді толғандыратын мәселені айтудан аулақ болыңыз.</p>

### Тәрбиелеу-білім беру процесінің циклограммасы

Білім беру ұйымы БІ.Алтынсарин атындағы тірек мектеп (РО) жанындағы интернат КММ

Мектепалды даярлық тобы 0 «б» сыныбы

Балалардың жасы 5 жас


Жоспардың құрылу кезеңі 1-апта 1 – 5 мамыр 2023-2024 оқу жылы

Күн тәртібі	Дүйсенбі	Сейсенбі	Сәрсенбі	Бейсенбі	Жұма
Балаларды қабылдау	Балаларды көтеріңкі көңіл-күймен қарсы алу. Балалар үшін жайлы жағдай жасау. Балаларға тәрбиешінің толық аты - жөнін атап сәлемдесуді үйрету. Баланың бүгінгі көңіл күйі, оны не қызықтыратыны туралы сұрау, баланы жеке пікірін білдіруге тарту, бүгінгі ауа райы туралы балалардың ойын білу				
Ата-аналармен немесе баланың басқа заңды өкілдерімен кеңес , әңгімелесу		<b>Ата-аналармен әңгіме:</b> Ата- аналарға балаларын ертеңгілік жаттығуға үлгертіп алып келулерін ескерту.	<b>Ата-аналармен әңгіме:</b> Балалардың жетістік пен дәрежесі үшін емес, сол қалпында сөзсіз қабылдап жақсы көретініңізді сездіріңіз.	<b>Ата-аналармен әңгіме:</b> Ата-аналарға балаларды тамақтарын тауысып жеуге үйретулерін ескерту.	Ата-аналармен әңгіме: Ата-аналарға балаларды тамақтарын тауысып жеуге үйретулерін ескерту
Балалардың дербес әрекеті (аз қимылды ойындар, үстел үсті ойындары, бейнелеу іс- әрекеті, кітаптарды қарау және басқалар)		<b>Сюжетті-рөлдік ойын:</b> «Ел қорғауға әзірмін»; Ірі құрылыс материалдарымен және конструкторлармен ойындар.	<b>Ойын – жаттығу:</b> «Мен батырмын»; Альбомдар,сюжетті картиналар қарастыру, Ірі құрылыс материалдарымен ойындар.	<b>Ойын</b> «Кімнің үйі?» Суретті кітапшаларды бояу, пазлдар, мозаика және т.б.	<b>Үстел үсті ойындары</b> <b>Мозайка құрастыру</b> Әскери техника туралы суреттер топтамасын қарастыру. «Батылдық пен қорқақтық дегеніміз не» тақырыбында әңгімелесу <i>Ұқсай ма, ұқсамай ма</i> <i>Балаларды заттарды салыстыруға, түс, түр, көлем, материалының ұқсастығын атауға үйрету; байқампаздық, ойлау, сөйлеу қабілеттерін</i>

					дамыту. Табиғат бұрышында еңбек
Ертеңгілік жаттығу	Таңғы жаттығу кешені № 13				
Ұйымдастырылған іс-әрекетке дайындық (бұдан әрі-ҰІӨ)		«Отан» Отан - тарих, Отан - тіл, Жасаған елің, ер халқың. Отан - өлең, Отан - жыр, Көтерген көкке ел даңқын... Отан осы, достарым, Көңілге мұны түйе біл. «Отан» деп өс, жас қауым, Оны ардақтап, сүйе біл.	«Ел қорғайтын, ер ағалар» Ел қорғайтын, ер ағалар, Ардағымыз, арымыз. Ерлер тойын, елдің тойын, Қарсы аламыз бәріміз!	«Ертеңгі ел қорғаны – мен болам!» Жүреміз даңқты жолдармен, Қырандар бірге самғаған. Әзірге титтай болғанмен Ертеңгі ел қорғаны – мен болам!	«Отан қорғаушылар дегеніміз кімдер?» Балаларға 7 – мамыр Отан қорғаушылар күні мерекесін сезіндіру. Қаламыздағы полиция қызметкерлері жайлы сөйлесу олардың суреттерін тамашалау
Мектепке дейінгі ұйым кестесі бойынша ҰІӨ	1 - ұйымдастырылған іс-әрекет				
		Сауат ашу негіздері Міндеті: - Сөйлем құрауға, сөйлем сызбасын сызуға, сөйлемді мағынасына байланысты толықтыруға үйретуді жалғастыр Мақсаты алдыңғы оқу қызметтерінде алған білімдерін пысықтау.  . Дидактикалық жаттығу: «Қайсысы дұрыс?» – Балалар, мен бір дыбысын анығырақ созып, қандай да бір сөзді айтамын, ал сендер	Сауат ашу негіздері Міндеті - Сөйлем құрауға, сөйлем сызбасын сызуға, сөйлемді мағынасына байланысты толықтыруға үйретуді жалғастыр Мақсаты алдыңғы оқу қызметтерінде алған білімдерін пысықтау. . Дидактикалық ойын: «Досыңды шақыр» – Балалар, көздеріңді жұмып, мына жағдайды елестетіңдер. Орманда досыңнан адасып қалдың. Сендер бір-біріңді табу үшін, не істер едіңдер? (Досымыздың атын	Сауат ашу негіздері Міндеті Сызба бойынша сөйлем құрау бойынша алған білімдерін бекіту Мақсаты дыбыстық талдауды жасауды үйретуді жалғастыру.  Дидактикалық жаттығу: «Буындардан сөз құра» – Балалар, мен буындар айтамын сендер сөз құраылатындай екінші буынды айтуларың керек. Мысалы: Мақ-та, жапа-лақ, дәп-тер, кар-топ, жыл-қы, ма-са, көбе-лек, домбы-ра, арыс-тан, қо-ян, май-мыл, жану-ар, жаң-быр, шал-бар,	Көркем әдебиет Міндеті . Өлеңді жатқа, мәнерлеп, интонациямен айту Мақсаты еліміздегі ұлт өкілдерінің мәдениеті туралы түсінігін қалыптастыру  Жаттап ал. Бақытты елде туғанбыз, Бақытты өмір сүреміз. Педагог сөздің мазмұнын түсіндіреді. – Сендер Тәуелсіз Қазақстанның бақытты баласысыңдар. Елімізде бейбітшілік, сендердің ұйқыларың тыныш, отбасыларың аман, көршілермен тату



		<p>тура солай қайталаңдар. Қалай айту керек, қайсысы дұрыс екенін анықтаймыз.</p> <p>Мысалы:</p> <p>аалжапқыш- алжапқышыш, баағдаршам- бағдаршаам, дәәріхана- дәріханааа, қоойылым- қойылыым, ААалпамыс- Алпамыыыс, шааапалақ- шапалааақ, жааапырақ- жапалааақ, дооомбыра- домбырааа, қоообыз- қобыыыз, жааалбыз- жалбыыыз, қааасық-қасыыық, жаааарғанат- жарғанаат, жыыылқы- жылқыыы, тееекше- текшеее, бааалапан- балапааан, боооотақан- ботақааан, көөөзілдірік- көзілдірііік, жааапырақ- жапырааақ , көөөрпе- көрпеее т.б</p>	<p>атап шақырамыз).</p> <p>Мысалы: (Дастаааан! Серікбоооол! Айғаныыыым! Айшаааа! Ернаааар! Балжаааан! Ардаааақ! Санжаааар! Беріііік! Мереееей! т.б. )</p> <p>– Балалар, сендер достарыңды шақырғанда, қай буынды созып айттыңдар? Дұрыс, ең соңғы буынды созып айттыңдар</p>	<p>қыза-нақ, қырық-қабат, даң-ғыл, қоңы-рау, мек-теп, шал-қан, зымы-ран, тек-ше, теле-фон, жұл-дыз, қо-раз, қо-быз, қылқа-лам т.б.</p> <p>– Балалар, сендер балабақшаға келе жатқанда жолда, нелерді немесе кімдерді көресіңдер? Айтып беріңдерші?</p>	<p>тұрасыңдар.</p> <p>Бақытты өмір сүру деген – осы</p>
Үзіліс:					

<p><b>Қол моторикасын дамытуға арналған санамақ</b> <b>Ойын:</b>Жүретін саусақтар. <b>Мақсаты:</b>Саусақтарын жүргізе отырып,саусақты шынықтыру және заттарды атау үшін логикалық есін ұлғайту. <b>Керекті құралдар:</b> Суреттері бар кітапшалар. <b>Шарты:</b> Суреті бар кітапшаны алып,ішін ашып,ішінде балалар білетін деген суреттерді парақ бетінде саусақтарды жүргізе отырып (2 саусақпен),суретті нұсқап оның атын сұрайды.балалар жауап береді.Сол ереже бойынша қайталанады.</p>	<div></div>		<p><b>Үстел үстінде ойналатын ойындар.</b> <b>Ойын:</b> «Сарбаздарға не керек?»(5-10 мин) <b>Мақсаты:</b> Елін, жерін жаудан қорғай білуге, елінің патриоты болуға тәрбиелеу. <b>Керекті құралдар:</b>ойынға керек ресурстар. <b>Мазмұны:</b> Ортаға 1 қатысушы шақырылады. Маңдайына сурет қойылады. Бұл суретті қарама – қарсы отырған бала мимика арқылы қатысушыға көрсетіп, түсіндіреді. Ал ойынға қатысушы оны табу керек болады.</p>		
<p><b>2 - ұйымдастырылған іс-әрекет</b></p>					
		<p><b>Математика негіздері</b> <b>Міндеті:</b> - Теңдік туралы түсінік қалыптастыру, әртүрлі заттардан тұратын топтардың санын анықтау <b>Мақсаты</b> «артық», «кем», «тең» ұғымдарын қалыптастыру.</p> <p>. Ойын жаттығуы: «Сана» Педагог цифрлар және теңдік таңбасы бейнеленген карточкаларды, сондай-ақ нүктелер және сандық суреттер бейнеленген карточкаларды таратады. Бес нүкте бейнеленген карточканы шығаруды сұрайды. Бес зат бейнеленген карточканы шығаруды сұрайды.</p>	<p><b>Математика негіздері</b> <b>Міндеті</b> - Теңдік туралы түсінік қалыптастыру, әртүрлі заттардан тұратын топтардың санын анықтау <b>Мақсаты</b> «артық», «кем», «тең» ұғымдарын қалыптастыру.</p> <p><b>1-тапсырманы</b> орындауды ұсынады, саны бірдей заттар тобын тауып, сызып қосады. Санын жазады. Педагог сұрайды: - Сол жақ жоғары суретке гүл жасау үшін, мозаиканың қанша түрлі-түсті бөлшектері</p>	<p><b>Математика негіздері</b> <b>Міндеті</b> Көрнекілік арқылы 6, 7, 8, 9, 10 сандарының пайда болуымен, 0 ден 9 дейінгі цифрмен таныстыру. «Қанша?», «Нешінші?» сұрақтарын ажырату <b>Мақсаты</b> қарапайым мысалдар мен есептерді шығару білігін қалыптастыру</p> <p>. Шағын топпен жұмыс. Санамақ арқылы балалар екі топқа бөлінеді. Педагог әрбір топқа екі түсті балықтарды (немесе дөңгелектер, сопақшалар немесе басқа да кесетін материалдар) таратады. Тапсырманы орындауды</p>	<p><b>Қоршаған ортамен таныстыру</b> <b>Міндеті:</b> -Мемлекеттік және халықтық мерекелер, еліміздің рәміздері, оның маңызы туралы білімдерін кеңейту (<b>кірікт.01.05</b>) -Мемлекеттік мереке Қазақстан халқының бірлігі мерекесі маңыздылығын түсіну, оларға белсенді қатысу <b>Мақсаты</b> Қазақстан халықтарының бірлігі мен достығы туралы түсінік беру. Елімізді мекендейтін басқа ұлт өкілдеріне сыйластықпен, салт-дәстүріне құрметпен қарай,а тәрбиелеу. Өз Отаның сүюге, табиғатты аялауға тәрбиелеу.</p>

		<p>– Осы карточкалар туралы не айтуға болады?</p> <p>– Нүктелер санын, суреттегі заттардың санын белгілейтін карточканы салыңдар. Қандай цифрларды алдыңдар? Олар бірдей ме? Демек, 5=5, яғни нүктелер саны карточкада бейнеленген заттар санына тең деп айтуға болады.</p> <p>Нүктелер және заттар бейнеленген карточкаларды алады.</p> <p>Нүктелер саны суретте бейнеленген заттардың санына тең екенін айтады.</p> <p>«=» белгісін қоюға болады.</p>	<p>қажет болды? (8)</p> <p>- Оң жақ төменгі суретте қанша мозаика бөлшектері бар? (8)</p> <p>- Осындай санды тауып, оны ұяшыққа жапсырыңыз. Осы екі суретті сызықпен қосыңыз. Мозаика бөлшектерінің саны туралы не айтуға болады? (саны тең)</p> <p>- Екінші қатардағы сол жақ суреттегі пазлдарды санаңыз. Олардың саны қанша? (7)</p> <p>- Пазлдары бар тағы сурет бар ма? Онда қанша бөлік бар? (4)</p> <p>- Оларды тең деп айтуға бола ма? (жоқ)</p> <p>- Суреттегі пазл бөліктерінің саны қанша болса, сонша Лего конструкторының бөлшектері бейнеленген суреттерді табыңыз.</p> <p>Цифрды жапсырады. Санына қарай жұптастырады. Балалар тапсырманы орындайды, салыстырады.</p>	<p>ұсынады.</p> <p>Алдымен қызыл түсті балық сатып аламыз. Олардың 4-уін аламыз (карточканы көрсетеді).</p> <p>– Ал енді көк түсті (2 саны жазылған карточканы көрсетеді).</p> <p>– Аквариумда неше балық бар?</p> <p>Сандар жазылған карточкаларды шығарады:</p> $4 + 2 = 6$	<p>1 Мамыр – Халықтар бірлігі күні екендігін айтып түсіндіреді. Балалар қазақ халқының ұлттық киімдері, тағамдары, ойындары туралы сұрай отырып, басқа да ұлт өкілдерінің өздеріне тән салт-дәстүрлері мен ұлттық тағамдары, киімдері мен ойындары болатындығы туралы ақпарат береді.</p> <p>-«Басқа ұлт өкілдері» дегенді қалай түсінесіңдер?</p> <p>-Сендер қандай ұлттың өкілдерін білесіңдер?</p> <p>-Сендердің достарының арасында басқа ұлттың балалары бар ма?</p> <p>-«Дос» сөзін қалай түсінесіңдер?</p> <p>«Достық мектебі» ойыны.</p> <p>Шарты: Арқанның үстінен достарының атын атап «Достық мектебіне» барады.</p> <p>Көпірден біз өтеміз, Достық мектебіне жетеміз. Көпірден өткін ақырын, Айт, досыңның аты кім? Көпірден түгел өттік біз, Достық мектебіне жеттік біз.</p> <p>Балалар достарының атын атап, көпірден өтеді.</p>
--	--	---	--	---	---

**Үзіліс:**

<b>Қабылдауды дамыту және қалыптастыру жаттығулары</b>	<p>Сюжеттік-рөлдік ойын: «Әскери»</p> <p>Мақсаты: ойын сюжетін шығармашылық түрде дамыту</p>	<p><b>Психологиялық ойын:</b></p> <p><b>Ойын: «Атомдар мен</b></p>	<b>Сюжеттік-рөлдік ойын: «Әскери»</b>
--	--	--	---------------------------------------

<p><b>Ойын: «Дыбыстарды анықта» жаттығуы</b></p> <p><b>Мақсаты:</b> Балалардың фонетикалық дыбыстарды менгерту, ойынға деген құштарлықтарын дамыту, ойын арқылы көңіл-күйлерін көтеру.</p> <p><b>Ойын шарты:</b></p> <p>Фонематикалық айыруға қабілетін дамытуға арналған. Бұл қабілеттер оқуға, жазуға, шетел тілдеріне табысты оқытудың негізінде жатыр.</p> <p>Балаға түрлі заттар бейнеленген суреттер ұсынылады (2-сурет). Баланың бұл затты білетіндігін тексеріңіз. Содан кейін сіз кез-келген сөзді айтыңыз және баладан сол дыбыстан басталатын затты көрсетуін өтініңіз. Мысалы, сіз «сүт» сөзін айтсаңыз, бала «сиыр» суретін көрсетеді, өйткені екі сөз де «с» әрпінен басталады.</p> <p><b>«Достық» жаттығуы</b></p> <p>Біздің топта ұлдар мен қыздар өзара дос. (қолдың саусақтары өзара бірігеді) Кішкентай саусақтар біз сенімен достасамыз, (екі қолдың саусақтарын бір-біріне тигізу) Бір, екі, үш, төрт, бес, (шынашақтан бастап, саусақтарды кезекпен бір-біріне тигізу)</p> <p>Қайтадан санауды бастаймыз.</p> <p>Бір, екі, үш, төрт, бес,</p> <p>Енді санауды аяқтадық. (қолды төмен түсіреміз, демалтамыз).</p> <p>Сергіту сәті</p> <p>Санайық жаңаша</p> <p>Бір, екі, үш!</p> <p>Желбіре жалауша,</p>	<p>қабілетін қалыптастыру. Мектеп жасына дейінгі балаларда соғыстағы батырлар туралы нақты идеяларды, олардың Отан үшін жасаған ерліктерінің моральдық мәнін қалыптастыру. Балалардың бойында патриоттық сезімді, өз Отанына деген мақтаныш сезімін, адамдардың ерлігіне таңдануды тәрбиелеу.</p> <p>Материал: сарбаздар мен әскери техникалар жиынтығы, медбикелерге арналған орамалдар.</p> <p>Ойынға дайындық: әскери тақырыптағы суреттерді қарау, шығармаларды оқу: Л. Кассиль " бас Армия», "Кеңес сарбазына ескерткіш", Я.Друганский"сарбаздар не істей алады".</p> <p>Ойынға атрибуттар жасау.</p> <p>Барысы: Қарау иллюстрациялар ҰОС туралы.</p> <p>– Бүгін біз бұл суреттерді оңай қарастырмаймыз. Бір салтанатты күні біздің еліміз өте маңызды және есте қаларлық мерекені атап өтеді. Бұл қандай мереке екенін кім біледі? (Жеңіс күні). Бұл төрт жылға созылған және халқымыздың жеңісімен аяқталған Ұлы Отан соғысындағы Жеңіс күні. Бұл өте қорқынышты соғыс болды. Фашистер біздің елімізді басып алып, халқымызды құлдыққа алғысы келді, бірақ олар жетістікке жете алмады.Төрт жыл бойы, күн сайын, ай сайын, жыл сайын біздің халқымыз фашистік армиямен шайқасты. Және, ақырында, жеңіске жетті. Себебі әділеттілік үшін күресіп, соя Отанын, халқын қорғаған адам әрқашан жеңіске жетеді. Бүгін біз "әскери" ойынын ойнаймыз. Ол үшін рөлдерді бөлу керек. Біздің ойынның негізгі қатысушылары кім екенін айтыңыз (әскери, сарбаздар, командирлер, ұшқыштар).</p> <p>Топтың орталығындағы әскери әрекеттер. Біз екі командаға бөлініп, өз орындарымызды аламыз.</p> <p>Ұрыс кезінде жараланғандар болады, сондықтан бізге медсанбат керек. Медсанбате болады еңбек етіп, дәрігер және медбике. Жауынгерлерімізді жеңуге көмектесу үшін тылда жұмыс жасау керек. Ол үшін снарядтар мен әскери техника шығаратын әскери зауыт ұйымдастырамыз. (Әскери зауытқа жұмысқа тағайындаймыз). Ұрыс кезінде кейде тыныштық</p>	<p><b>молекулалар»</b></p> <p><b>Мақсаты:</b> Бұл ойынды өткізудегі мақсат, сіздердің ұжымдарыңыздың бірлігін, ынтымақтастығын анықтау.</p> <p>Ал ойынның атом мен молекула деп аталуы тақырыпқа сай индиго балалардың ДНҚ құрылымының өзі басқа балалардан өзгеше. Яғни ағзасында хромосомалар құрылымы өзгерген.</p> <p><b>Ойын шарты:</b></p> <p>«Барлық ойыншылар кең, бос бөлменің ішінде ары-бері қалай болса солай жүреді, бұл уақытта олар атомдар болып есептеледі. Біздің білетініміздей атомдар молекулаларға айнала алады. Молекулада 3, 4, 5, атомдар бола алады. Ойыншыларға команда бойынша молекулаларға айналу керек. Егер жүргізуші үш десе ойыншылар үштен бірігуі қажет. Реакция бітті деген белгі бойынша қатысушылар қайтадан атомға айналады. Осылайша ойынды бірнеше қайталауға болады».</p> <div data-bbox="1272 1212 1467 1396"> </div>	<div data-bbox="1653 231 2011 359"> </div> <div data-bbox="1653 454 1881 558"> </div> <div data-bbox="1653 590 1836 694"> </div>
---	--	---	--

<p>Достықта біздің күш. Оң қолымда бес саусақ, Сол қолымда бес саусақ. Оларды атап шақырар, Әрқайсысының аты бар. Бас бармақ, Балаң үйрек, Ортан терек, Шылдыр шүмек, Кішкене бөбек. «Қимылды қайтала» жаттығуы Мақсаты: қолдың, саусақтың қимылдарының үйлесімділігін дамыту. Жаттығу барысы: Жүргізуші балаларға қарама-қарсы отырып, саусақтарымен кез-келген «фигураны» көрсетеді. (кейбір саусақтар бүгулі, ал кейбіреуі түзу, әртүрлі қимылдар). Балалар сол қимылды тура солай қайталау керек.</p>	<p>болады, содан кейін дала асханасы пайда болады, олар сарбаздарға тамақ әкеледі. Бірақ алдымен оны дайындау керек. Мұны аспаз жасайды. Ал қыздар үй мен балалармен айналысады. Барлық рөлдер таратылды, енді ойынды бастаймыз. Соғыста орыс сарбаздары жеңіске жетті, ал бізде Достық бар. Мобильді ойын " Кім жылдам?» Армиядағыдай бірнеше қатарға орналастырылған орындықтарда гимнаст, комбинезон, жадағай, буденовка, бескозырка бар. Команда бойынша балалар мүмкіндігінше тез киінуі немесе қуыршақтар киюі керек. Барлық әрекеттерді басқаларға қарағанда тезірек және дұрыс жасайтын адам жеңеді. Жеңімпаз тағайындалады командир. Ол конвертті басып шығарады және балалардың келесі жолы қандай әскери бөлімге баратынын хабарлайды.</p>		
---	---	--	--



### 3 - ұйымдастырылған іс-әрекет

		<p><b>Қазақ тілі</b> <b>Міндеті</b> - Кейіпкерлердің диалогын мәнерлі интонациямен беру <b>(кірікт. 01.05)</b> -Шағын көркем шығармалардың мазмұнын иллюстрациялар бойынша қайталап айту</p> <p>Мақсаты сөздік қорларын үй құстарының атауларымен толықтыру.</p>	<p><b>Сөйлеуді дамыту</b> <b>Міндеті:</b> -Шығармашылықпен әңгімелеп беруді жетілдіру <b>(кірікт.01.05)</b> - Бақылаулар мен суреттер бойынша сипаттау және хабарлау әңгімелерін құрастыру <b>Мақсаты</b> Өрмекші, құмырсқа және қарлығаш» әңгімесін мазмұны бойынша әңгімелеп айтуды үйрету</p>	<p><b>Көркем әдебиет</b> <b>Міндеті:</b> Еліміздегі ұлт өкілдерінің мәдениеті туралы түсінігін қалыптастыру <b>Мақсаты еліміздегі ұлт өкілдерінің мәдениеті туралы түсінігін қалыптастыру</b></p> <p><b>1 Мамыр – халықтар достығы мен ынтымағының мерекесі.</b> – Бұл мереке несімен ерекше? (Слайд арқылы</p>	<p><b>Шығармашылық бейнелеу әрекеті</b> <b>Міндеті:</b> - - Табиғаттың күрделі емес бейнесін суретте көрсету, балалардың алма ағашы туралы білімдерін бекіту -- Заттардың ұзын және қысқа, жуан және жіңішке белгілерін көрсете білу, бөліктердің салыстырмалы көлемдерін сақтау, мүсінделген пішіндердің бөліктерін бір-біріне қосып,</p>
--	--	--	--	---	--

		<p><b>Жылжымалы суреттермен ойын: «Аулада». Жаңа сөздермен таныстыру.</b></p> <p>– Балалар, мынау – аула.</p> <p>– Мынау не?</p> <p>– Мынау – аула.</p> <p>– Мынау – ... (аула сөзін айтып жаттығады).</p> <p>– Аулада не болуы мүмкін?</p> <p><b>Үнтаспадан жануарлардың дауыстары естіледі. Балалар дауысы бойынша жануарды атап, суретін аулаға орналастырады. Аулада сиыр бар. т.с.с.</b></p> <p><b>Педагог үй құстарын (тауық, әтеш) естеріне түсіреді. Мынау не? Аулада тауық (әтеш) бар. Құстардың суреттерін аулаға орналастырады</b></p> <p>– Мынау – қаз. Қаз – үй құсы.</p> <p>– Мынау – ... (қаз).</p> <p>– Қаз қандай құс?</p> <p>– Қаз – үй құсы.</p> <p>– Аулада қаз бар.</p> <p>– Аулада не бар?</p> <p>– Аулада қаз бар.</p> <p>– Мынау – үйрек. Үй-рек.</p> <p>– Мынау не?</p> <p>– Мынау – үйрек.</p> <p>– Үйрек – үй құсы.</p> <p>– Үйрек қандай құс?</p> <p>– Үйрек – үй құсы.</p> <p>– Аулада үйрек бар.</p> <p><b>Мынау – аула. Аулада үй жануарлары бар. Олар</b></p>	<p>Педагог: "Өрмекші, құмырсқа және қарлығаш" әңгімесін оқып береді.</p> <p>Атасы мен баласы далада келе жатып, атасы баласынан сұрайды:</p> <p>–Анау өрмекшіні көрдің бе? Бала:</p> <p>–Көрдім, өрмек тоқып жүр. Ата:</p> <p>–Анау құмырсқаны көрдің бе? Бала:</p> <p>–Көрдім, аузында наның ұнтағы бар, кетіп барады. Ата:</p> <p>–Жоғары қара, аспанда не көрінеді? Бала:</p> <p>–Жоғарыда қарлығаш ұшып жүр, аузында тістеген шөбі бар, – дейді. Сонда атасы былай дейді:</p> <p>–Олай болса, шырағым, ол кішкентай жәндіктер – саған үлгі. Өрмекші маса мен шыбынды тұзақ құрып ұстаған соң, өзіне азық етеді. Құмырсқа балаларына тамақ алып бара жатыр. Қарлығаш балапандарына ұя салу үшін шөп жинап жүр. Жұмыссыз жүрген бір жан жоқ. Сен де жұмыс істеуге әдеттенуің керек.</p> <p>–Балалар, әңгіме сендерге ұнады ма?</p> <p>–Әңгіме не туралы айтылған?</p> <p>–Әңгімедегі кейіпкерлер</p>	<p><b>таныстыру.)</b></p> <p>– <b>Достық – барлық халықтың бірлігі, берекесі, татулығы. Еліміз тыныш болса, бәрі де жақсы болады.</b></p> <p>– <b>Біз бүгін ақын Серікбай Оспановтың «Тілеріміз бейбіт күн» өлеңімен танысамыз.</b></p> <p><b>Өлең – әдеби жанрдың бір түрі екенін түсіндіру. Өлең сөз адамның жан тебіренісін әсерлі етіп жеткізеді. Айрықша сезімдерді ұйқас сөздермен суреттейді</b></p> <p><b>Өлең мазмұны бойынша сұрақтар:</b></p> <p>– <b>Өлең ұнады ма?</b></p> <p>– <b>Авторы кім?</b></p> <p>– <b>Өлең қалай аталады?</b></p> <p>– <b>Өлеңде не туралы айтылған?</b></p> <p>– <b>«Бейбіт күн» дегенді қалай түсінесің?</b></p>	<p>біріккен жерлерін тегістеу</p> <p>-- Сюжеттік жапсыруда заттардың өлшеміне қарай арақатынасын, әртүрлі заттардың бөліктерінің пішінін, олардың құрылымын, пропорцияларын беру, әлеуметтік оқиғаларды, балалар өміріндегі оқиғаларды бейнелеу</p> <p>- Құрылыс материалдарынан, конструктор бөлшектерінен құрастыру: ауызша сипаттау бойынша ұсынылған тақырыпқа, өзбетінше ойдан құрастыруға, құрдастарымен бірлесіп, шығармашылықпен құрастыруға баулу</p> <p><b>Мақсаты-</b> көктем мезгілінің табиғат құбылыстарын, бере білу білігін бекіту</p> <p><b>Топтық жұмыс</b></p>
--	--	---	--	--	---

		<p><b>сиыр, қой, жалқы, ит, мысық. Аулада үй құстары да бар: әтеш, тауық, қаз, үйрек, күркетауық. Адам үй жануарларға және құстарға шөп, жем береді. Балалар мәтінді қайталайды</b></p>	<p>қандай екен?          –Енді осы әңгімені келген қонақтар бізге сахналап берсін.( Қонақтар сахналап айтып береді).          –Балалар сендер буынға бөле аласыңдар.          Әңгімедегі өрмекші, құмырсқа, қарлығаш сөздерін буынға бөліңдерші?          –Неше буыннан тұрады?          –Иә, дұрыс айтасыңдар.          Бір дауысты дыбыс бір буынды құрайды. Ата, бала, құмырсқа, өрмекші, қарлығаш дегеннің бәрі – сөздер. Сөз буыннан тұрады.          –Педагог әңгіме мазмұнын балалардан сұрайды.</p>	
<b>Үзіліс:</b>				
<p><b>Аз қимылды ойын: «Кім алысқа»</b>  <b>Мақсаты :</b> Жүгіру арқылы балалардың аяқ бұлшықеттерін дамытып, жетілдіру. Мәре ұғымын түсіндіру. Шапшаңдылыққа, жылдамдыққа тәрбиелеу.  <b>Ойын шарты:</b> Балалар ойынды ұлдар мен қыздар болып ойнайды. Ең алдымен ұлдар арасында, содан қыздар арасында жүгіріп, мәреге жетулері керек. Белгіленген мәреге жеткен ұл мен қызды мадақтау. Содан екі жеңімпазды жарыстыра жүгірту, мәреге ең бірінші болып жеркен баланы жеңімпаз ретінде таниды.</p>	<p><b>Ойын: «Әскери мамандықтар»</b>  <b>Мақсаты:</b> Оқушыларға Ұлы Отанды сүйеге, ерлік көрсеткен батырлардың бойындағы ержүректілік, отан сүйгіштік, ұлтжандылық қасиеттерін дәріптеу. Отанын , елін қорғай білуге тәрбиелеу. Сөздік қорын молайту,іскерліктерін дамыту.  <b>Ойын барысы:</b> Мұғалім балаларға әскери мамандықтар туралы өлеңдер оқиды. Ол өлеңдерде айтылған мамандықтарды атауды және әскери кәсіптердің басқа атауларын еске түсіруді ұсынады.  <b>Шекарашы</b>          Шекараны қорғау маңызды! Шекарашылардың аты. Адал итпен олар Отанға батыл қызмет етеді.          С. Чертков  <b>Ұшқыш</b></p>		<p><b>Қимылды ,еңбек ойын:</b>  <b>«Күзетшілер»</b>  <b>Мақсаты:</b> Балаларды білесіп жұмыс істеуге үйрету. Шапшаңдылыққа, жылдамдыққа тәрбиелеу.  <b>Ойын шарты:</b> Бұл ойынға қанша бала болса да қатыса алады.Екі ойыншы қақпаның күзетшілері боладыЕкеуінің де көзі орамалмен байланады да,аралары бір адымдай қашықтықта қолдарын айқастыра ұстап,қарама–қарсы «көпір» жасап тұрады.          Басқа балалар бір–бірлеп күзетшілер күзеткен қақпадан екеуінің ортасы арқылы білдірмей өтіп кетуге тиіс.Күзетшілердің</p>	<p><b>Лабиринт</b></p>



	<p>Ұшқыш өз ісін біледі, аспанда ұшақ жүргізеді. Ол батыл ұшып, жер үстінен ұшады. С. Чертков <b>Теңізші</b> Теңізші кемеде жүзіп жүр, ол жерді аңсамайды. Ол желмен және толқынмен дос, өйткені теңіз — оның туған үйі. С. Чертков Әрі қарай мұғалім балаларға сөздерді — кәсіптердің аттарын буындарға бөлуді ұсынады. Мысалы: шекарашы, барлаушы, теңізші, сарбаз, о-фи-цер.</p>	<p>сыртынан айналып өтуге болмайды.Егер күзетшілердің біреуі өтіп бара жатқанын сезіп қойса,оған қолын тигізеді,яғни ол ұсталып қалған болып есептеледі.Ұсталып қалған ойыншы өзін ұстаған ойыншымен орын ауыстырады.Қақпадан үш рет білдірмей ойыншыға жүлде беріледі. <b>Тәрбиеші:</b>Рақмет балалар. Отан алдындағы әскери борыштарыңды абыроймен атқарытыңдарыңа мен кәміл сенемін. Бәріңізге бақыт тілейміз! Отанымыз гүлдеп, егеменді еліміз көркейіп өсе берсін!</p>			
<b>4 - ұйымдастырылған іс-әрекет</b>					
		<p><b>Музыка</b> <b>Міндеті:</b> - Қазақтың ұлттық ойындарының бірі«Көкпарды» би арқылы сипаттап, жеткізе білуге үйрету <b>Мақсаты</b> Қазақтың ұлттық ойындарының бірі «Көкпарды» би арқылы сипаттап, жеткізе білуге үйрету.</p> <p><b>Музыка тыңдау:</b> «Жас дәуірдің түлегіміз» (Т. Жұмалиева) Ән айту:</p>	<p><b>Дене шынықтыру</b> <b>Міндеті:</b>. - гимнастикалық қабырғада қолдарымен тартылып тұрып, аяқтарын көтеру (5-6 рет). (кірік.01.05) отырып алға, артқа еңкею (5—6 рет), <b>Мақсаты</b> . Қимыл әрекеттерді еркін орындауға, қалашықты ұратын таяқтың жер бауырлап ұшуына екпін беруге үйрету. Допты бір-біріне басынан асырып лақтыру, бір-біріне</p>	<p><b>Дене шынықтыру</b> <b>Міндеті:</b> - Отырып алға, артқа еңкею (5—6 рет), <b>Мақсаты</b> . Қимыл әрекеттерді еркін орындау дағдыларын айналмалы жаттығулар арқылы дамыту. Түрлі бастапқы қалыптан (етпетінен жатып, малдас құрып отырып) жүгіріп кетуге үйрете түсу</p> <p>Секіртпеден бір орында тұрып секіру. Бастапқы қалыпқа тұрады. Ырғақпен секіртпенің дәл</p>	<p><b>Музыка</b> <b>Міндеті</b> Сезіммен, ырғақтық бейнесін сақтай отырып, сөздерді анық және фразалар арасында дұрыс тыныс алып, музыкалық кіріспеден соң бірден бастап ән айту <b>Мақсаты</b> Қазақтың ұлттық ойындарының бірі «Көкпарды» би арқылы сипаттап, жеткізе білуге үйрету.</p>



					<p>Музыка тыңдау: «Жас дәуірдің түлегіміз» (Т. Жұмалиева) Ән айту: «Біз бақытты баламыз» (Ә. Қонысбеков) Көктем» (А. Жайымов) Музыкалық-ырғақтық қимылдар: «Мерекелік марш» (Б. Дәлденбай) Билер: «Көкпар» биі («Билеп үйренейік» жинағынан) Ойындар, хороводтар: «Әуенді сағат» ойыны (Дидактикалық ойындар жинағынан). Музыкалық аспапта ойнау: «Күншуақ» (Е. Құсайынов)</p>
--	--	--	--	--	--

			айналдырып барып аттап жүреді. Тепе-теңдік сақтау мен қауіпсіздік ережелерін сақтау.		
<b>Серуенге дайындық</b>	Киімдерді реттілікті сақтап дұрыс киінуге үйрету.	Киімдерді реттілікті сақтап дұрыс киінуге үйрету.	Киімдерді реттілікті сақтап дұрыс киінуге үйрету.	Киімдерді реттілікті сақтап дұрыс киінуге үйрету.	Киімдерді реттілікті сақтап дұрыс киінуге үйрету.
<b>Серуен</b>		<p><b>Мамыр Серуен-Бақылау №1</b> Бақылау: <b>Жәндіктерді бақылау</b> <b>Мақсаты:</b> «Жәндіктер» сөзінің мағынасы туралы түсініктерін тиянақтау; Оларды тіршілік ету ерекшеліктеріне қарай салыстыра білуге үйрету. <i>Бақылау барысы</i> <i>Тәрбиеші жұмбақтар жасырады:</i> -Гүлдің нәрін жинайды, Адамға бал сыйлайды. Еңбекқорды аялайды, Еріншекті аямайды. Бұл не? (ара) -Қанды сорып сүліктей, Ызыңдап кеп шағады. Бұл қандай бүлік дой? (маса) -Ызыңдап ән салып, Жұп-жұқа қанаты. Тәттіге тамсанып, Қоқысқа қонады. Бұл не? (шыбын) -Құжынаған жұмыскер, Бірлескенде тым іскер. (құмырсқа) -Тор тоқуға шебер-ақ,</p>	<p><b>Мамыр Серуен-Бақылау №2</b> Бақылау: <b>Ауа-райын бақылау</b> <b>Мақсаты :</b> Көктем мезгілінің аяғына қарай өлі табиғаттағы болатын құбылыстар туралы түсініктерін қалыптастыруды жалғастыру. <i>Бақылау барысы</i> <i>Көркем сөз. А.Меңдібай</i> <i>Мамыр айы келгенде, Дала гүлге толады. Жайнап барлық атырап, Қызық-думан болады. Бақшамызда біз еккен, Гүл шоқтары гүлдейді. Жапырақтар сыбдырлап, «Қандай көркем, көр»-дейді.</i> Тәрбиеші аулаға ерте көктем көрнісі бейнеленген сурет алып шығып, балалармен әңгіме өткізеді. Балалар, қараңдаршы, мына суретте жылдың қай мезгілі суреттелген?(көктем). <i>Ал, сендер суреттен не көріп тұрсыңдар? (қар еріп жатыр,жер су болып</i></p>	<p><b>Мамыр Серуен-Бақылау №3</b> Бақылау: <b>Гүлзарды бақылау</b> <b>Мақсаты:</b> Көктемгі гүлзар туралы түсініктерін кеңейту; Өсімдіктерді күту, суғару іскерліктерін тиянақтау; Табиғатты сүюге, әсемдігін сезінуге тәрбиелеу. <b>Бақылау барысы</b> Тәрбиеші сұрақтар қойып, әңгімелесу жүргізеді Қандай үй гүлдерін білесіңдер? Қандай дала гүлдерін білесіңдер? Олардың қандай айырмашылығы бар? Сендерге қандай гүлдер ұнайды? Неге? Сендердің үйлерінде гүл бар ма? Қандай? Оларды қалай күтесіңдер? Гүлді отырғызбас бұрын не істеу керек? Біздің гүлзарға отырғызуға арнап топта өсіріп жатырған гүлдеріміз қалай аталады? Гүлдер жақсы өсіп, гүлдеуі үшін не істеуіміз керек?</p>	<p><b>Мамыр Серуен-Бақылау №4</b> Бақылау: <b>Ауа-райын бақылау</b> <b>Мақсаты:</b>Көктем мезгілінің аяғына қарай өлі табиғаттағы болатын құбылыстар туралы түсініктерін қалыптастыруды жалғастыру. <b>Бақылау барысы</b> <b>Көркем сөз.</b> <i>А.Меңдібай</i> <i>Мамыр айы келгенде, Дала гүлге толады. Жайнап барлық атырап, Қызық-думан болады. Бақшамызда біз еккен, Гүл шоқтары гүлдейді. Жапырақтар сыбдырлап, «Қандай көркем, көр»-дейді.</i> Тәрбиеші аулаға ерте көктем көрнісі бейнеленген сурет</p>

		<p>Бірақ киім тікпейді. Өнері де өнер-ақ, Бірақ ісі бітпейді. (өрмекші)</p> <p><b>Тәрбиеші сұрақтары.</b> ♦ Жұмбақ жауаптарының шешуінде айтылғандарды бір сөзбен нелер деп атаймыз? (жәндіктер) ♦ Тағы қандай жәндіктерді білесіңдер? (<i>көбелек, құрт т.б</i>) Қандай жәндік гүлдерді тозаңдандырады? (аралар) Көктемде жәндіктер өмірінде қандай өзгерістер болады? (көктемде жұмыртқалардан личинкалар өсіп шығады) Жәндіктер қайда тіршілік етеді? (<i>бақтарда, ағаштарда, су тоғандарда т.б.</i>) Қандай жәндіктердің пайдасы бар? (<i>ара, жібек құрты, құмырсқа</i>). Қандай пайдалы жәндік орман, тоғайларды зиянды жәндіктерден қорғайды? (<i>құмырсқа</i>) Масаларды неге зиянды жәндік деп атайды? (олар әртүрлі ауруларды тасиды) <b>Зерттеу жұмысы</b> Қанқызын тауып, оның атын атау. Құмырсқалар «соқпағын» табу, бақылау. <b>Еңбек:</b> Алаңды қоқыстардан тазалау.</p>	<p><i>жатыр, балалар құстарға ұя жасап жатыр)</i> Қар неліктен ериді, адамдар неліктен жеңіл киінеді? (<i>күн жылығандықтан</i>) Ал, көктемнің бұл мезгілін қалай атаймыз? (ерте көктем) Ерте көктем мен қазіргі мамыр айындағы табиғат көнісінде, ауа-райында өзгешелік бар ма? Қандай? (балалар жауабы тыңдалады) Қазір аспан көрнісі қандай? (ашық көк) Ағаштар бейнесі қандай болды? (барлық ағаштар жапырағы жайқалып, жап-жасыл болып тұр). Қыста қар жауған кезде ауа температурасы қандай еді? Жаңбыр қандай температурада жауады? Көктемнің соңғы айында табиғатта қандай өзгерістер болды?(күн шуағы молайды, гүлдер шықты, шөптер өсті, ағаштар жасыл жапыраққа малынды). <b>Еңбек</b> Кішкентайлар алаңын қоқыстардан тазалауға көмектесу. <i>Мақсаты: кішкентайларға көмектесу, еңбекке деген құлшыныстарын арттыру.</i></p>	<p>Осы кезде бізге гүлді неге аулаға отырғызуға болмайды? Неге кейбір гүлдер көпжылдық, кейбіл гүлдер бір жылдық деп аталады? <b>Еңбек</b> Гүл егетін алаңда жұмыс (тазалау, қопсыту). <i>Мақсаты:</i> Бірлесе жұмыс істей білу іскерліктерін тиянақтау; Гүлдердің өсуі туралы білімдерін қалыптастыру.</p>	<p>алып шығып, балалармен әңгіме өткізеді. Балалар, қараңдаршы, мына суретте жылдың қай мезгілі суреттелген?(көктем). <i>Ал, сендер суреттен не көріп тұрсыңдар? (қар еріп жатыр, жер су болып жатыр, балалар құстарға ұя жасап жатыр)</i> Қар неліктен ериді, адамдар неліктен жеңіл киінеді? (<i>күн жылығандықтан</i>) Ал, көктемнің бұл мезгілін қалай атаймыз? (ерте көктем) Ерте көктем мен қазіргі мамыр айындағы табиғат көнісінде, ауа-райында өзгешелік бар ма? Қандай? (балалар жауабы тыңдалады) Қазір аспан көрнісі қандай? (ашық көк) Ағаштар бейнесі қандай болды? (барлық ағаштар жапырағы жайқалып, жап-жасыл болып тұр). Қыста қар жауған кезде ауа температурасы</p>
--	--	--	---	---	---

		<p><i>Мақсаты: үлкендерге көмек беруге, үлкендер еңбегін қадірлеуге тәрбиелеу.</i></p> <p>.</p>			<p>қандай еді? Жаңбыр қандай температурада жауады? Көктемнің соңғы айында табиғатта қандай өзгерістер болды?(күн шуағы молайды, гүлдер шықты, шөптер өсті, ағаштар жасыл жапыраққа малынды). Еңбек Кішкентайлар алаңын қоқыстардан тазалауға көмектесу. <i>Мақсаты: кішкентайларға көмектесу, еңбекке деген құлшыныстарын арттыру.</i></p> <p>.</p>
<b>Серуеннен оралу</b>		Балалардың ұйымшылдықпен топқа оралуы киімдерін шешіп шкафтарына орналастыру	Балалардың ұйымшылдықпен топқа оралуы киімдерін шешіп шкафтарына орналастыру	Балалардың ұйымшылдықпен топқа оралуы киімдерін шешіп шкафтарына орналастыру	Балалардың ұйымшылдықпен топқа оралуы киімдерін шешіп шкафтарына орналастыру
<b>Балалармен жеке жұмыс</b>		Альфия мен Заңғарға Қ дыбысына сөздер айтқызу	Санат пен Ерасылға заттың ұзындық өлшем бірліктерін қайта сұрап естеріне түсірту.	Балназымға апта күндерін жаттату.	Айзереге пішіндер түрін жаттату.
<b>Балалардың дербес әрекеті (аз қимылды, үстел үсті ойындары, бейнелеу әрекеті, кітаптарды қарау және басқалар)</b>		<p>Қимылды ойын «Аюлар мен аралар».</p> <p>Мақсаты: кеңістікте жүкіру, ұстап алуға, ұстатпауға тырысу.</p> <p>Ептілікке, жылдамдыққа</p>	<p><b>Қимылды ойын «Үшінші артық».</b></p> <p><b>Мақсаты: ойын ережесін сақтап ойнауға, аңғарымпаздыққа баулу.</b></p> <p><b>Ұлттық ойындарға деген</b></p>	<p>Қимылды ойын «Қай топ тез жиналады?».</p> <p>Мақсаты: жүкіруге жаттықтыру.</p> <p>Жаттығу ойыны «Құлап қалма».</p>	<p><b>Қимылды ойын «Үшінші артық».</b></p> <p><b>Мақсаты: ойын ережесін сақтап ойнауға, аңғарымпаздыққа</b></p>

		<p>баулу. Жаттығу ойыны: Қимылдарын дамыту. Мақсаты: жүкіру техникаларын жақсарту. Халық болжамы: күзде құмырсқа илеуі биік болса, қыс ұзақ әрі қатты болады</p>	<p><b>қызығушылықтарын арттыру.</b> <b>Жаттығу ойыны</b> <b>Қимылдарын дамыту.</b> <b>Мақсаты:</b> <b>Допты берілген бағытқа қарай оң және сол қолмен лақтыруға жаттықтыру;</b> <b>Қозғалыс координацияларын сақтау;</b> <b>Мақал-мәтел</b> <b>-Сәуір айы-су айы,</b> <b>Мамыр айы- гүл айы.</b> <b>-Көктемгі жауын артық болмас.</b></p>	<p>араға, бал-балаға. Қызыл гүл көзге алыстан шалынар.Мақсаты: бөрене үстімен жүруге жаттықтыру. Мақал-мәтел: - Әр гүлдің иісі әр басқа. -Гүл-</p>	<p><b>баулу. Ұлттық ойындарға деген қызығушылықтары н арттыру.</b> <b>Жаттығу ойыны</b> <b>Қимылдарын дамыту.</b> <b>Мақсаты:</b> <b>Допты берілген бағытқа қарай оң және сол қолмен лақтыруға жаттықтыру;</b> <b>Қозғалыс координацияларын сақтау;</b> <b>Мақал-мәтел</b> <b>-Сәуір айы-су айы,</b> <b>Мамыр айы- гүл айы.</b> <b>-Көктемгі жауын артық болмас</b></p>
<p><b>Балалардың үйге қайтуы</b></p>	<p><b>Ата –аналарға кеңес</b> Егер Сіздің балаңыз көпшіл, өз-жақындарыңыз бен бірге бөтен адамдарды жатырқамаса, ойын кезінде өздігімен ойнай білсе, мінезі ашық, өз құрдастарымен мейрімді болса мектепке келген күннен бастап – ақ үйреніп кететіне сеніңіз.</p>	<p><b>Ата –аналарға кеңес</b> Егер Сіздің балаңыз көпшіл, өз-жақындарыңыз бен бірге бөтен адамдарды жатырқамаса, ойын кезінде өздігімен ойнай білсе, мінезі ашық, өз құрдастарымен мейрімді болса мектепке келген күннен бастап – ақ үйреніп кететіне сеніңіз.</p>	<p><b>Ата –аналарға кеңес</b> - үйдегі жағдайда баланың өзіне - өзі қызмет етудің алғы шарттарына үйрете беріңіз: жуыну, қолын сүрту, шешіну, өз бетімен тамақтану, тамақ ішкенде қасықты пайдалану, горшокқа сұрану. Киімдері міндетті түрде өзіне ыңғайлы болуы шарт: шалбар не болмаса шорты замоксыз, белдеушесіз.</p>	<p><b>Ата –аналарға кеңес</b> Егер Сіздің балаңыз көпшіл, өз-жақындарыңыз бен бірге бөтен адамдарды жатырқамаса, ойын кезінде өздігімен ойнай білсе, мінезі ашық, өз құрдастарымен мейрімді болса мектепке келген күннен бастап – ақ үйреніп кететіне сеніңіз.</p>	<p><b>Ата –аналарға кеңес</b> - баламен жағымды эмоционалдық жағдайлар жасау қажет, ол көбіне ата – ана жағынан болуы қажет, мектеп туралы, оның өзіне керектігін түсіндіріп балаңызды сүйіп, аймалап, жиі оған өз мейіріміңізді көрсетіңіз. Балаңыздың көзінше мектеп туралы өзіңізді толғандыратын мәселені айтудан аулақ болыңыз.</p>

--	--	--	--	--

### Тәрбиелеу-білім беру процесінің циклограммасы

Білім беру ұйымы БІ.Алтынсарин атындағы тірек мектеп (РО) жанындағы интернат КММ

Мектепалды даярлық тобы 0 «б» сыныбы

Балалардың жасы 5 жас

Жоспардың құрылу кезеңі 1І-апта 8 – 12 мамыр 2023-2024 оқу жылы

Күн тәртібі	Дүйсенбі	Сейсенбі	Сәрсенбі	Бейсенбі	Жұма
<b>Балаларды қабылдау</b>	Балаларды көтеріңкі көңіл-күймен қарсы алу. Балалар үшін жайлы жағдай жасау. Балаларға тәрбиешінің толық аты - жөнін атап сәлемдесуді үйрету. Баланың бүгінгі көңіл күйі, оны не қызықтыратыны туралы сұрау, баланы жеке пікірін білдіруге тарту, бүгінгі ауа райы туралы балалардың ойын білу				
<b>Ата-аналармен немесе баланың басқа заңды өкілдерімен кеңес , әңгімелесу</b>			<b>Ата-аналармен әңгіме:</b> Балалардың жетістік пен дәрежесі үшін емес, сол қалпында сөзсіз қабылдап жақсы көретініңізді сездіріңіз.	<b>Ата-аналармен әңгіме:</b> Ата-аналарға балаларды тамақтарын тауысып жеуге үйретулерін ескерту.	Ата-аналармен әңгіме: Ата-аналарға балаларды тамақтарын тауысып жеуге үйретулерін ескерту
<b>Балалардың дербес әрекеті (аз қимылды ойындар, үстел үсті ойындары, бейнелеу іс-әрекеті, кітаптарды қарау және басқалар)</b>			<b>Ойын – жаттығу: «Мен батырмын»;</b> Альбомдар,сюжетті картиналар қарастыру, Ірі құрылыс материалдарымен ойындар. <i>Қарулы күштердің мемлекетімізді сыртқы жаудан қорғау үшін қажет екенін түсіндіру.</i>	<b>Дидактикалық ойыны:«Сиқырлы суреттер»</b> Суретті кітапшаларды бояу, пазлдар, мозаика және т.б. <i>Балаларды Отанын, елін, жерін қорғауға тәрбиелеу</i> <b>Мақсаты:</b> балалардың логикалық ойлау қабілетін, ес, зейін, қабылдау процесстерін дамыту, құрастыру дағдыларын жетілдіру.	<b>Үстел үсті ойындары</b> <b>Мозайка құрастыру</b> Әскери техника туралы суреттер топтамасын қарастыру. «Батылдық пен қорқақтық дегеніміз не» тақырыбында әңгімелесу <i>Ұқсай ма, ұқсамай ма</i> <i>Балаларды заттарды салыстыруға, түс, түр, көлем, материалының ұқсастығын атауға үйрету; байқампаздық, ойлау, сөйлеу қабілеттерін дамыту.</i>

					Табиғат бұрышында еңбек
Ертеңгілік жаттығу	Таңғы жаттығу кешені № 13				
Ұйымдастырылған іс-әрекетке дайындық (бұдан әрі-ҰІӨ)			«Ел қорғайтын, ер ағалар» Ел қорғайтын, ер ағалар, Ардағымыз, арымыз. Ерлер тойын, елдің тойын, Қарсы аламыз бәріміз!	«Ертеңгі ел қорғаны – мен болам!» Жүреміз даңқты жолдармен, Қырандар бірге самғаған. Әзірге титтай болғанмен Ертеңгі ел қорғаны – мен болам!	«Отан қорғаушылар дегеніміз кімдер?» Балаларға 7 – мамыр Отан қорғаушылар күні мерекесін сезіндіру. Қаламыздағы полиция қызметкерлері жайлы сөйлесу олардың суреттерін тамашалау
Мектепке дейінгі ұйым кестесі бойынша ҰІӨ	1 - ұйымдастырылған іс-әрекет				
	Сөйлеуді дамыту Міндеті Мақсаты	Сауат ашу негіздері Міндеті: - Мақсаты .	Сауат ашу негіздері Міндеті - - Сызба бойынша сөйлем құрау бойынша алған білімдерін бекіту (кірікт.09.05) - Сызба бойынша сөйлем құрау бойынша алған білімдерін бекіту Мақсаты Сызбаға сәйкес сөйлем құрауға, сөздер ішінен мағынасына қарай артық сөзді таба білу дағыларын жетілдіру. .  Дидактикалық жаттығу: «Буындардан сөз құра» – Балалар, мен буындар айтамын сендер сөз құраылатындай екінші буынды айтуларың	Сауат ашу негіздері Міндеті Сызба бойынша сөйлем құрау бойынша алған білімдерін бекіту Мақсаты Сөздердің жалпы атауын атауға, дыбыстық талдау жасауды үйретуді меңгерту  «Сөз ойла» дидактикалық жаттығуы (Әр дұрыс жауапқа педагог балаларға жұлдызша беріп отырады) -ал буынынан басталатын сөздер ойлап айтуымызды сұрапты. Мысалы: алма, алтын, алжапқыш, алға, аласа, ала, алқа, Алжан, алмас, алау,	Көркем әдебиет Міндеті . Өлеңді жатқа, мәнерлеп, интонациямен айту Мақсаты өлең мазмұны арқылы әдеби шығарманы қабылдауға дағдыландыру  Суретке қарап, тақырыбын болжа. Суреттен кімдерді көріп тұрсың? Ортада жанып тұрған от туралы не білесің? Балалардың қолында не бар? 2. Жеңіс ардагерлерін құттықтау ашықхатының суретін сал. Боя. 3. Мақалды түсініп ал. Отан үшін отқа түс, күймейсің. Педагог мақалдың

			<p>керек.  Мысалы: Мақ-та, жапа-лақ, дәп-тер, кар-топ, жыл-қы, ма-са, көбе-лек, домбы-ра, арыс-тан, қо-ян, май-мыл, жану-ар, жаң-быр, шал-бар, қыза-нақ, қырық-қабат, даң-ғыл, қоңы-рау, мек-теп, шал-қан, зымы-ран, тек-ше, теле-фон, жұл-дыз, қо-раз, қо-быз, қылқа-лам т.б.  – Балалар, сендер балабақшаға келе жатқанда жолда, нелерді немесе кімдерді көресіңдер? Айтып беріңдерші?  Балалардың жауабы тыңдалады.  Балалар дәптердегі суретке мұқият қараңдар.  Дәптермен жұмыс  1. Суретке қара. Сызба бойынша сөйлем құра.  2. Жұмбақты шеш.  Шешуін буынға бөл.  Бір көзім: «Кідір!» – дейді,  Бір көзім: «Жүр!» – дейді.  Бір көзім: «Абайла!» – дейді, –  «Қарап ал, маңайға!» – дейді.  3. Бағдаршамның түстерін ата. Сары түсті</p>	<p>Альбина, ал т.б .  -оқ буынынан басталатын сөздер ойлап айтуымызды сұрапты.  Мысалы: оқу, оқы, оқымысты, оқулық, оқ, оқыс, оқшаулау, оқтар т.б.  -жа буынынан басталатын сөздер ойлап айтуымызды сұрапты.  Мысалы: жас, жалын, жалғыз, жат, Жайық , жарқыра, жалқау, жаура, жалау, Жамбыл, жалпылдақ, жалбыз, жаһұт, жау, жарайды, жалмауыз, т.б.  Ойын соңында жұлдызшасы ең көп бала жеңімпаз болады.  Дәптермен жұмыс  1. Суреттерді ата. Сызба бойынша сөйлем құра.  2. Дыбыстық талдау жаса  Таң, бұлт сөздеріне дыбыстық талдау жаса.  Педагог балаларға орындарында өз беттерімен дыбыстық талдау жасатады.  Дыбыстық сызбаны тақтаға іліп бір- бір баладан тақтада жасатады. Балалар жұмыстарын тақтадағы талдаумен салыстырады, қателерін түзейді.  Таң сөзінің дыбыстық талдауы.  Таң сөзінде 1 буын, 3</p>	<p>мағынасын түсіндіреді.</p>
--	--	--	---	--	-------------------------------




			белгіні тиісті дыбыстық сызбамен қос	дыбыс бар. т – қатаң дауыссыз дыбыс, көк түспен белгілейміз. а – жуан дауысты дыбыс, қызыл түспен белгілейміз. ң – үнді дауыссыз дыбыс, көк түспен белгілейміз.	
Үзіліс:					
<b>БАЛА САУСАҒЫН ОЙНАТА ОТЫРЫП, ТІЛІН ДАМЫТУ</b> Ә. Нарымбетовтің «Шекарашы ағалар» өлеңін оқу, жаттау. Тыныштығын елінің, Тыныштығын жерінің Күзететін қырағы, Туған елдің қыраны. Отанымның ұланы – Шекарашы ағалар.		<b>Тақырыбы: "Үйрек үйрек, қаз".</b> <b>Мақсаты:</b> Бір-бірімен кездескенде амандасу мәдениетіне тәрбиелеу, жылдамдыққа баулу. <b>Барысы:</b> Қатысушылар дөңгелене шеңбер жасап тұрады. Жүргізуші шеңбердің ішінде айналып жүріп, қолымен көрсетіп "үйрек, үйрек, үйрек, ..... қаз" дейді. Қаз жүргізушіге қарай, қарама-қарсы жүгіреді. Бұл екеуінің орындайтын тапсырмасы тезірек босаған орынға барып тұру. <b>Ойынның қиындығы :</b> олар ортада кездескенде бір-бірінің қолын алып, реферанс (қимылмен ілтипат) жасау керек, бір-біріне күліп қарап: "Қайырлы таң, қайырлы күн, қайырлы кеш" деп сәлемдеседі де, бос орынға қайтадан жүгіреді. Осылай ойын жалғаса береді. Ескерту: Жүргізуші барлық балалар "Қаз" рөлінде ойнап шығуын қадағалап тұрады. Сәлемдесу және реферанс нақты көтеріңкі дауыс ырғағымен орындалу қажет.		<b>Үстел үстінде ойналатын ойындар.</b> <b>Ойын: «Сарбаздарға не керек?»</b> (5-10 мин) <b>Мақсаты:</b> Елін, жерін жаудан қорғай білуге, елінің патриоты болуға тәрбиелеу. <b>Керекті құралдар:</b> ойынға керек ресурстар. <b>Мазмұны:</b> Ортаға 1 қатысушы шақырылады. Маңдайына сурет қойылады. Бұл суретті қарама – қарсы отырған бала мимика арқылы қатысушыға көрсетіп, түсіндіреді. Ал ойынға қатысушы оны табу керек болады. «Сақшы» ойынын рөлдерге бөліп ойнату. Мақсаты: Балаларды өз қалауларымен рөлдерді бөлу және олардың іс-әрекеттерін дұрыс атқару, бірлестікке, ынтымақтастыққа тәрбиелеу.	
2 - ұйымдастырылған іс-әрекет					
		.	<b>Математика негіздері</b> <b>Міндеті</b> - Кеңістікте және қағаз бетінде бағдарлау. <b>(кірікт.09.05)</b> - Үлгіден ұзынырақ (қысқарақ), жоғарырақ (төменірек), жуанырақ (жіңішкерек) және оған тең заттарды табуды, белгілі бір бағытта үзік сызықтармен сызуды	<b>Математика негіздері</b> <b>Міндеті</b> -Үлгіден ұзынырақ (қысқарақ), жоғарырақ (төменірек), жуанырақ (жіңішкерек) және оған тең заттарды табуды, белгілі бір бағытта үзік	<b>Қоршаған ортамен таныстыру</b> <b>Міндеті:</b> Ұлы Отан соғысы жылдарында Отанын қорғаған қазақстандық жауынгерлердің ерліктері туралы білу -Өз Отанын жақсы көру, оны қорғаудың, Қазақстан әскерінің маңыздылығын түсіну <b>Мақсаты</b> балаларды әскери мамандық түрлерімен және Ұлы Отан соғысы ардагерлерімен таныстыру

			<p>және бояуды үйрету  <b>Мақсаты</b> Үлгіден ұзынырақ (қысқарақ), жоғарырақ (төменірек), жуанырақ (жіңішкерек) және оған тең заттарды табуды, белгілі бір бағытта үзік сызықтармен сызуды және бояуды үйрету.</p> <p>демонстрациялық материалмен жұмыс – Қай ағаштың ең биік екенін қалай анықтауға болады? Ең төмен? Педагог көз арқылы анықтауды ұсынады, балалар қайың - ең биік ағаш деп атайды. Мүмкін біз қателескен болармыз? Қалай тексереміз? Біз қандай шартты өлшемді аламыз? Жолақ – таяқшаны ұсынады. Қай ағаштың биік екенін салыстыру үшін, балалармен бірге осындай таяқтарды бүкіл биіктікте орналастырады. Балалар әр ағаштың астына саны бар карточка қояды. Балалар ең көп санды табады. Осы ағаш ең биік болады. Енді ең төмен ағашты табыңыз.</p>	<p>сызықтармен сызуды және бояуды үйрету  <b>Мақсаты</b> Үлгіден ұзынырақ (қысқарақ), жоғарырақ (төменірек), жуанырақ (жіңішкерек) және оған тең заттарды табуды, белгілі бір бағытта үзік сызықтармен сызуды және бояуды үйрету.</p> <p>1-тапсырмада балалар өлшеуіштерді бояйды, салыстырады. – Әр қарындаш үшін қанша өлшем боялған? Ең ұзынын табыңыз. Онда қанша өлшем бар? Ең қысқа қарындаш қандай түсті. Онда қанша өлшем бар? Сол сияқты, күнбағыспен берілген тапсырма орындалады. Педагог балаларды тапсырманы орындау кезінде ұқыптылыққа шақырады. Дәптерлерін</p>	<p>1941 жылы Ұлы Отан соғысы басталды. Фашистер бүкіл әлемді жаулап алғылары келді. Бірақ елін, жерін жаудан қорғаймыз деп бүкіл Кеңестер Одағының ержүрек ұл-қыздары қару-жарақ алып, қарсы тұрды. Ұлы Отан соғысы кезінде біздің көптеген әскери сарбаздарымыз ерлікпен шайқасып, неміс фашистерінен елімізді қорғап қалды. Майданда талай батыр аталарымыз бен апаларымыз өздерінің ержүректілігімен көзге түсіп, батыр атанды. Демонстрациялық материалдармен жұмыс. Оның ішінде біздің Қазақстаннан шыққан батырлар өте көп. Қазақтың батырларының бірі – Кеңес Одағының Батыры, Халық Қаһарманы, аты аңызға айналған жазушы – Бауыржан Момышұлы. Бауыржан Момышұлы – Мәскеуді қорғаған, батальон командирі, қайтпас қайсарлығымен, батырлығымен көзінің тірісінде аты аңызға айналған даңқты қолбасшы. Соғыстан кейінгі жылдары әскер бөлімінде қызмет атқарды. Елордамыздың 10 жылдық мерейтойында Нұр-Сұлтанның төрінде 16 метрлік алып ескерткіш Бауыржан Момышұлы құрметіне орнатылды (суретті көрсету). – Кеңестер Одағының тағы бір батыры</p>
--	--	--	--	---	--

				<p>үстелдегі көршісіне көрсетуді ұсынады. Өз пікірін бір-біріне білдіруді болатынын айтады.</p>	<p>– Рақымжан Қошқарбаев Берлинді алу кезінде асқан ерлік көрсетті. 30 сәуірде ол жауынгер Григорий Булатов екеуі Кеңес әскерлері арасынан Рейхстагқа алдымен жетіп, жеңіс туын тікті. «Отанымызды қорғаймыз» деп барлық адамдар бір кісідей жұмылып, жауға қарсы тұрды, сондықтан Ұлы Отан соғысы деп аталады.</p> <p>– Кеңестер Одағының батырлары, қазақ қыздары Мәншүк Мәметова, Әлия Молдағұлова бейнеленген.</p> <p>Мәншүк Мәметова Алматы қаласындағы №28 мектепте оқыған.</p> <p>Мәншүк Ұлы Отан соғысы басталғанда, 1942 жылы Алматы қаласындағы медицина институтында оқып жүрген еді. Ол өз еркімен сұранып қазақ ұлттық 100-бригадасы құрамында майданға аттанады.</p> <p>Аға сержант, пулеметші Мәншүк ұрыстарда өзінің мергендігімен және тобында батылдығымен көзге түсті. Невель қаласы үшін болған кескілескен шешуші ұрыста Мәншүк ақтық демі біткенше пулеметтен оқ боратып, қаһармандықпен қаза тапты.</p> <p>Қасындағы жолдастарынан айырылған Мәншүк үш пулеметті қатарынан қойып, жауды 3 сағат бойы жалғыз бөгеп тұрған. Қаһарман қызға Кеңес Одағының Батыры атағы берілді.</p> <p>Алматы, Орал т. б. қалаларда Мәншүк атында көшелер бар. Қаһарман қыздың өмірі</p>
--	--	--	--	---	---

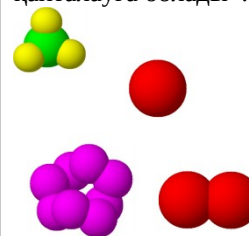
					<p>мен өшпес ерлігі жайлы «Мәншүк туралы жыр» атты көркем фильм түсірілді.</p> <p>Әлия Молдағұлова – майдандағы алғашқы әскери наградасы – Даңқ орденін 1943 жылы Псков облысындағы Холм қаласы үшін болған ұрыстарда алған. Ал 1944 жылдың 14 қаңтарында Казачиха селосы үшін болған ұрыста опат болған командирдің орнын басып, жауынгерлерді шабуылға бастаған Әлия сол шайқаста өзі де ерлікпен қаза тапқан.</p> <p>1944 жылы маусымда үкімет қаулысымен Әлия Молдағұловаға «Кеңес Одағының батыры» атағы берілген.</p>
--	--	--	--	--	---

**Үзіліс:**

	<p>Сюжеттік-рөлдік ойын: «Әскери»</p> <p>Мақсаты: ойын сюжетін шығармашылық түрде дамыту қабілетін қалыптастыру.</p> <p>Мектеп жасына дейінгі балаларда соғыстағы батырлар туралы нақты идеяларды, олардың Отан үшін жасаған ерліктерінің моральдық мәнін қалыптастыру. Балалардың бойында патриоттық сезімді, өз Отанына деген мақтаныш сезімін, адамдардың ерлігіне таңдануды тәрбиелеу.</p> <p>Материал: сарбаздар мен әскери техникалар жиынтығы, медбикелерге арналған орамалдар.</p> <p>Ойынға дайындық: әскери тақырыптағы суреттерді қарау, шығармаларды оқу: Л. Кассиль " бас Армия», "Кеңес сарбазына ескерткіш",</p>	<p><b>Психологиялық ойын:</b></p> <p><b>Ойын: «Атомдар мен молекулалар»</b></p> <p><b>Мақсаты:</b> Бұл ойынды өткізудегі мақсат, сіздердің ұжымдарыңыздың бірлігін, ынтымақтастығын анықтау. Ал ойынның атом мен молекула деп аталуы тақырыпқа сай индиго балалардың ДНҚ құрылымының өзі басқа балалардан өзгеше. Яғни ағзасында хромосомалар құрылымы өзгерген.</p> <p><b>Ойын шарты:</b></p> <p>«Барлық ойыншылар кең, бос бөлменің ішінде ары-бері</p>	<p><b>Сюжеттік-рөлдік ойын: «Әскери»</b></p> 
--	---	---	---

Я.Друганский"сарбаздар не істей алады".  
 Ойынға атрибуттар жасау.  
 Барысы: Қарау иллюстрациялар ҰОС туралы.  
 – Бүгін біз бұл суреттерді оңай қарастырмаймыз. Бір салтанатты күні біздің еліміз өте маңызды және есте қаларлық мерекені атап өтеді. Бұл қандай мереке екенін кім біледі? (Жеңіс күні). Бұл төрт жылға созылған және халқымыздың жеңісімен аяқталған Ұлы Отан соғысындағы Жеңіс күні. Бұл өте қорқынышты соғыс болды. Фашистер біздің елімізді басып алып, халқымызды құлдыққа алғысы келді, бірақ олар жетістікке жете алмады.Төрт жыл бойы, күн сайын, ай сайын, жыл сайын біздің халқымыз фашистік армиямен шайқасты. Және, ақырында, жеңіске жетті. Себебі әділеттілік үшін күресіп, соя Отанын, халқын қорғаған адам әрқашан жеңіске жетеді. Бүгін біз "әскери" ойынын ойнаймыз. Ол үшін рөлдерді бөлу керек. Біздің ойынның негізгі қатысушылары кім екенін айтыңыз (әскери, сарбаздар, командирлер, ұшқыштар).  
 Топтың орталығындағы әскери әрекеттер. Біз екі командаға бөлініп, өз орындарымызды аламыз.  
 Ұрыс кезінде жараланғандар болады, сондықтан бізге медсанбат керек.  
 Медсанбате болады еңбек етіп, дәрігер және медбике. Жауынгерлерімізді жеңуге көмектесу үшін тылда жұмыс жасау керек. Ол үшін снарядтар мен әскери техника шығаратын әскери зауыт ұйымдастырамыз. (Әскери зауытқа жұмысқа тағайындаймыз).  
 Ұрыс кезінде кейде тыныштық болады, содан кейін дала асханасы пайда болады, олар сарбаздарға тамақ әкеледі. Бірақ

қалай болса солай жүреді, бұл уақытта олар атомдар болып есептеледі. Біздің білетініміздей атомдар молекулаларға айнала алады. Молекулада 3, 4, 5, атомдар бола алады. Ойыншыларға команда бойынша молекулаларға айналу керек. Егер жүргізуші үш десе ойыншылар үштен бірігуі қажет. Реакция бітті деген белгі бойынша қатысушылар қайтадан атомға айналады. Осылайша ойынды бірнеше қайталауға болады».





	<p>алдымен оны дайындау керек. Мұны аспаз жасайды. Ал қыздар үй мен балалармен айналысады.</p> <p>Барлық рөлдер таратылды, енді ойынды бастаймыз.</p> <p>Соғыста орыс сарбаздары жеңіске жетті, ал бізде Достық бар. Мобильді ойын " Кім жылдам?»</p> <p>Армиядағыдай бірнеше қатарға орналастырылған орындықтарда гимнаст, комбинезон, жадағай, буденовка, бескозырка бар. Команда бойынша балалар мүмкіндігінше тез киінуі немесе қуыршақтар киюі керек. Барлық әрекеттерді басқаларға қарағанда тезірек және дұрыс жасайтын адам жеңеді.</p> <p>Жеңімпаз тағайындалады командир. Ол конвертті басып шығарады және балалардың келесі жолы қандай әскери бөлімге баратынын хабарлайды.</p>		
--	---	--	--



### 3 - ұйымдастырылған іс-әрекет

			<p><b>Сөйлеуді дамыту</b>  <b>Міндеті:</b> - Өзара байланысты бірізді сюжет құрастыру  - Сөйлегенде бейнелі сөздерді, эпитеттерді, салыстыруларды қолдану  <b>Ә кірікт.08.05</b>  <b>Мақсаты</b> - Сөйлем түрлері бойынша білімдерін дамыту.</p> <p>—Енді мен әңгімені оқиын, ал сендер мұқият тыңдаңдар:  Хамит атасымен әңгімелескенді ұнатады.  Балабек қария көп жыл</p>	<p><b>Көркем әдебиет</b>  <b>Міндеті:</b> Өлеңді жатқа, мәнерлеп, интонациямен айту  <b>Мақсаты</b> өлең мазмұны арқылы әдеби шығарманы қабылдауға дағдыландыру</p> <p>9 Мамыр – Жеңіс күні!  (Слайд көрсету, әңгімелеу.)  – Біздің батыр ағаларымыз бен апаларымыз елімізді, жерімізді жаудан қорғап қалды.  Ұлы Отан соғысы батырларының суреттерін көрсету.  – Ұлы Отан соғысына қатысқан батыр аға-</p>	<p><b>Шығармашылық бейнелеу әрекеті</b>  <b>Міндеті:</b> - ертегі желісі бойынша сурет салуға үйрету, бір мазмұнға біріктіре отырып, бірнеше заттардың суреттерін бейнелеуге жаттықтыру  - Заттардың ұзын және қысқа, жуан және жіңішке белгілерін көрсете білу, бөліктердің салыстырмалы көлемдерін сақтау, мүсінделген пішіндердің бөліктерін бір-біріне қосып, біріккен жерлерін тегістеу  - Сюжеттік жапсыруда заттардың өлшеміне қарай</p>
--	--	--	--	---	---

			<p>бойы сушы болған. Қазір құрметті демалыста. Сонда да үйде отырғанын көрмейсің. Хамитті ертіп, үй жанындағы бақ ішіне жеміс егіп жүргені. Ешқашан шаршамайды. –Ата, «маңдай тер» деген не? – деп сұрады бірде Хамит. Атасы ойға шомды. Көзін бір нүктеге қадады. Сонан соң Хамитті жетектеп, өзі көшет алып жүрген тоғайға келді. Қолына күрек ұстатты да: –Кәне, екі-үш көшет қазып ал, – деді. Өзі шеткерірек барып, ағаш көлеңкесіне жайғасты. Хамит пора-пора боп терледі. Үйге келген соң да атасы жақ ашпады. Жылдар өтіп жатты. Көшеттер үлкен ағашқа айналды. Алма мен жүзім мол жеміс салды. Қоңыр күзде атасы Хамитті ертіп бақ ішіне келді. Қып-қызыл алманың біреуін үзіп, қолына ұстатты. –Сондай дәмді! – деді Хамит. –Маңдай тер деген осы, Хамитжан. Өзіңнің маңдай теріңнің жемісі, – деді атасы. Хамит атасын құшақтап алды.</p> <p>1.Өңгімеде кімдер туралы</p>	<p>апаларымызды атайықшы. (Бауыржан Момышұлы, Әлия Молдағұлова, Мәншүк Мәметова, Рахымжан Қошқарбаев т.б.)</p> <p>– Жеңіс күні мәңгілік алауға гүл шоқтарын қойып, соғыс ардагерлеріне құрмет көрсетіледі.</p> <p>– Біз бүгін ақын Қайрат Жұмағалиевтің «Жеңіс күні» өлеңімен танысамыз. Өлең – әдеби жанрдың бір түрі. Өлең сөз адамның жан тебіренісін әсерлі етіп жеткізеді. Айрықша сезімдерді ұйқас сөздермен суреттейді. Өлең қалай аталады?</p> <p>– Өлең ұнады ма?</p> <p>– Авторы кім?</p> <p>– Өлеңде не туралы айтылған?</p> <p>Жеңіс мерекесі қай күні екен?</p>	<p>арақатынасын, әртүрлі заттардың бөліктерінің пішінін, олардың құрылымын, пропорцияларын беру, әлеуметтік оқиғаларды, балалар өміріндегі оқиғаларды бейнелеу</p> <p>--Құрылыс материалдарынан, конструктор бөлшектерінен құрастыру: ауызша сипаттау бойынша ұсынылған тақырыпқа, өзбетінше ойдан құрастыруға, құрдастарымен бірлесіп, шығармашылықпен құрастыруға баулу</p> <p><b>Мақсаты-</b> Қызыл телпекті қыздың суретін салу,мүсіндеу,жапсыру,құрастыру</p> <p><b>Топтық жұмыс</b></p>
--	--	--	--	--	---

			айтылады? 2.Хамит атасынан не туралы сұрады? 3.Атасы осы кезде не деді? 4.Хамит тоғайдан не қазып әкелді? 5.Көп жылдар өткен соң не болды 6.Атасы Хамитті қайда әкелді? 7.Бақтағы атасы мен Хамиттің іс-әрекеті?		
Үзіліс:					
		<p><b>Ойын: «Әскери мамандықтар»</b> <b>Мақсаты:</b> Оқушыларға Ұлы Отанды сүюге, ерлік көрсеткен батырлардың бойындағы ержүректілік, отан сүйгіштік, ұлтжандылық қасиеттерін дәріптеу. Отанын , елін қорғай білуге тәрбиелеу. Сөздік қорын молайту,іскерліктерін дамыту. <b>Ойын барысы:</b> Мұғалім балаларға әскери мамандықтар туралы өлеңдер оқиды. Ол өлеңдерде айтылған мамандықтарды атауды және әскери кәсіптердің басқа атауларын еске түсіруді ұсынады. <b>Шекарашы</b> Шекараны қорғау маңызды! Шекарашылардың аты. Адал итпен олар Отанға батыл қызмет етеді. С. Чертков <b>Ұшқыш</b> Ұшқыш өз ісін біледі, аспанда ұшақ жүргізеді. Ол батыл ұшып, жер үстінен ұшады. С. Чертков <b>Теңізші</b> Теңізші кемеде жүзіп жүр, ол жерді аңсамайды. Ол желмен және толқынмен</p>	<p><b>Қимылды ,еңбек ойын:</b> <b>«Күзетшілер»</b> <b>Мақсаты:</b> Балаларды білесіп жұмыс істеуге үйрету. Шапшаңдылыққа, жылдамдыққа тәрбиелеу. <b>Ойын шарты:</b> Бұл ойынға қанша бала болса да қатыса алады.Екі ойыншы қақпаның күзетшілері боладыЕкеуінің де көзі орамалмен байланады да,аралары бір адымдай қашықтықта қолдарын айқастыра ұстап,қарама–қарсы «көпір» жасап тұрады. Басқа балалар бір–бірлеп күзетшілер күзеткен қақпадан екеуінің ортасы арқылы білдірмей өтіп кетуге тиіс.Күзетшілердің сыртынан айналып өтуге болмайды.Егер күзетшілердің біреуі өтіп бара жатқанын сезіп қойса,оған қолын тигізеді,яғни ол ұсталып қалған болып есептеледі.Ұсталып қалған</p>	  <b>Лабиринт</b>	



	<p>дос, өйткені теңіз — оның туған үйі. С. Чертков Әрі қарай мұғалім балаларға сөздерді — кәсіптердің аттарын буындарға бөлуді ұсынады. Мысалы: шекарашы, барлаушы, теңізші, сарбаз, офицер.</p>	<p>ойыншы өзін ұстаған ойыншымен орын ауыстырады. Қақпадан үш рет білдірмей ойыншыға жүлде беріледі. <b>Тәрбиеші:</b> Рақмет балалар. Отан алдындағы әскери борыштарыңды абыроймен атқарытыңдарыңа мен кәміл сенемін. Бәріңізге бақыт тілейміз! Отанымыз гүлдеп, егеменді еліміз көркейіп өсе берсін!</p>	 
--	--	---	---

#### 4 - ұйымдастырылған іс-әрекет

		<p><b>Дене шынықтыру</b> <b>Міндеті:</b> Қолдың көмегімен етпетінен жатып еңбектеу (3 метр). Аяқтың ұшына көтерілу, қолды алға созып, жартылай отырып-тұру (2-3 рет) <b>(кірікт.08.05)</b> <b>Мақсаты</b> . Қимыл әрекеттерді еркін орындау дағдыларын айналмалы жаттығулар арқылы дамыту</p> <p>«Гимнастика» Ұзын орындықтың бетімен жүру.</p>	<p><b>Дене шынықтыру</b> <b>Міндеті:</b> Аяқтың ұшына көтерілу, қолды алға созып, жартылай отырып-тұру (2-3 рет) <b>Мақсаты</b> . Қимыл әрекеттерді еркін орындау дағдыларын спорттық ойындар арқылы дамыту. Биіктігі 15 см модульге орыннан аяқпен итеріліп, қолымен сермеп көмектесе отырып секіріп шығу</p> <p>«Секіргіштер» 15 см биіктікке бір орыннан екі аяқпен итеріліп, секіріп, екі аяқпен қону. Секіру сызығына келіп тұрады. Жерден екпіндеп итеріледі</p>	<p><b>Музыка</b> <b>Міндеті</b> - Балаларда бірігіп аспапта ойнау дағдыларын қалыптастыру - Қолмен әннің бағытын көрсете отырып, әуеннің жоғарғы-төменгі қозғалысын ажырату <b>(кірікт.09.05)</b> <b>Мақсаты</b> Балаларда бірігіп аспапта ойнау дағдыларын қалыптастыру</p> <p><b>Музыка тыңдау:</b> «Балдырғандар маршы» (К. Қуатбаев) Ән айту: «Балдырғандар әні» (Г. Жотаева) «Біз бақытты баламыз» (Ә.</p>
--	--	---	--	---

<b>Вариативтік компонент</b>	<p><b>Ертегілер елі</b>  <b>Тақырыбы:</b> Ертегілер еліне саяхат  <b>Мақсаты:</b> Өткен ертегілерді еске түсіріп, мазмұны бойынша сұрақтарға жауап беру арқылы білімдерін тиянақтау.</p>		<p>Шектеулі бетпен жаттығулар орындайды. Орындықтың жіңішке беті табанның ортасында болатындай етіп жүреді. Әр аттаған сайын аяғын жоғары көтеріп, аяқ астынан бір шапалақ ұрады. Арқасын түзу ұстап, еркін қимылдап, нұсқауға сәйкес қозғалуға тырысады. Қажет болса, әрқашан қауіпсіз секіріп, жерге түсіп кетуге дайын болуы керек</p>	<p>де, қолдарын сермеп көмектеседі. Секіріп түскен кезде тізелерін аздап бүгіп, қолдарын алдыға созады.</p> <p>«Футболшылар» – «Допты дәл беру»  Дөңгелене тұрып, футбол добын оң аяқ және сол аяқпен бір-біріне береді. Қалағандарынша дөңгелене тұрып, футбол добын оң аяқ және сол аяқпен бір-біріне көзмөлшермен мөлшерлеп, аяқ басының ішкі жағымен беруге тырысады</p>	<p>Қонысбеков)  Музыкалық-ырғақтық қимылдар:  «Мерекелік марш» (Б. Дәлденбай)  Билер: «Еркебұлан» («Билеп үйренейік» жинағынан)  Ойындар, хороводтар:  «Соқыртеке» (Е. Хасанғалиев)  Музыкалық аспапта ойнау:  «Атқа мініп шабамыз» (В. Агафонников)</p>
<b>Серуенге дайындық</b>	Киімдерді реттілікті сақтап дұрыс киінуге үйрету.	Киімдерді реттілікті сақтап дұрыс киінуге үйрету.	Киімдерді реттілікті сақтап дұрыс киінуге үйрету.	Киімдерді реттілікті сақтап дұрыс киінуге үйрету.	Киімдерді реттілікті сақтап дұрыс киінуге үйрету.
<b>Серуен</b>			<p><b>Мамыр</b>  <b>Серуен-Бақылау №6</b>  <b>Бақылау:</b>  <b>Жәндіктерді</b></p>	<p><b>Мамыр</b>  <b>Серуен-Бақылау №7</b>  <b>Бақылау:</b>  <b>Құмырсқаларды бақылау</b>  <b>Мақсаты:</b></p>	<p><b>Мамыр</b>  <b>Серуен-Бақылау №8</b>  <b>Бақылау:</b>  <b>Найзағайды бақылау</b>  <b>Мақсаты:</b></p>

			<p><b>бақылау</b>  <b>Мақсаты :</b>  «Жәндіктер» сөзінің мағынасы туралы түсініктерін тиянақтау;  Оларды тіршілік ету ерекшеліктеріне қарай салыстыра білуге үйрету.</p> <p><b>Бақылау барысы</b>  <b>Тәрбиеші жұмбақтар жасырады:</b></p> <ul style="list-style-type: none"> <li>Гүлдің нәрін жинайды,</li> </ul> <p>Адамға бал сыйлайды.  Еңбекқорды аялайды,  Еріншекті аямайды.  Бұл не? (ара)  - Қанды сорып сүліктей, <ul style="list-style-type: none"> <li>Ызыңдап кеп шағады.</li> <li>Бұл қандай бүлік дой? (маса)</li> </ul> <p>- Ызыңдап ән салып,  Жүп-жұқа қанаты.  Тәттіге тамсанып,  Қоқысқа қонады.  Бұл не? (шыбын)</p> <ul style="list-style-type: none"> <li>Құжынаған жұмыскер,</li> <li>Бірлескенде тым іскер. (құмырсқа)</li> </ul> </p>	<p>Құмырсқалар туралы білімдерін тиянақтау;  Зерттеу жұмысына деген қызығушылықтарын арттыру.</p> <p><b>Бақылау барысы</b>  <b>Көркем сөз «Құмырсқа» Г. Өкеев</b>  Құжынаған құмырсқа,  Ұйымшыл-ақ өздері.  Шығады ерте жұмысқа.  Жүкпен қайтып қашықтан,  Нелер шебер табылып,  Илеуіне асыққан.  Жасайды илеу жабылып.  Бәрі еңбекпен шынығар,  Жылт-жылт етіп көздері,  Ісін тындырып тынығар.  Балаларға сұрақтар  Құмырсқалардың адамдарға және орманға қандай пайдасы бар? (<i>зиянда жәндіктерді құртады</i>  Орманның қандай тұрғыны құмырсқа мен оның көбелектерін (личинкаларын) жеуге құмар? (аю мен тоқылдақ)  Құмырсқасыз жер болмайды. Құмырсқаларды «ағаш дәрігерлері» деп те атайды. Олар ағаштарды зиянды жәндіктерден қорғайды. Құмырсқалар өте еңбекқор, олар өздерінен бірнеше есе үлкен нәрселерді илеулеріне сүйретіп тасиды. Құмырсқалардың илеуінің тесігі төбесінде болады.</p>	<ul style="list-style-type: none"> <li>«Найзағай» ұғымымен таныстыру;</li> <li>Табиғат құбылыстары туралы шынайы түсініктерін қалыптастыру;</li> <li>Сөздік қорларын байыту;</li> </ul> <p>— Бақылағыштықтарын дамыту.</p> <p><b>Бақылау барысы</b>  Тәрбиеші балаларға жұмбақтар жасырады</p> <ul style="list-style-type: none"> <li>Аспанда от қамшы осады,</li> </ul> <p>Ащы үнін ышқынып қосады.  Дүрліктіріп алапты,  Шақпақ тастың жарқылы,  Бұлт көрпесін жыртады.  Балалар, бұл жұмбақтардың шешуі не екен?  Найзағай қай кезде ойнайды?  Аспан неге күркіреді?  Күн күркіреп, найзағай ойнаған кезде табиғатта қандай құбылыс болады? (жаңбыр жауады)  Найзағай ойнап, жаңбыр жауғанда құрт-құмырсқалар не істейді? (індері мен илеулеріне тығылады)  Қалай ойлайсыңдар, найзағай неден пайда болады?</p>
--	--	--	---	--	--

			<p>Тор тоқуға шебер-ақ, Бірақ киім тікпейді. Өнері де өнер-ақ, Бірақ ісі бітпейді. (өрмекші)</p> <p><b>Тәрбиеші сұрақтары.</b></p> <p>♦ Жұмбақ жауаптарының шешуінде айтылғандарды бір сөзбен нелер деп атаймыз? (жәндіктер)</p> <p>♦ Тағы қандай жәндіктерді білесіңдер? (<i>көбелек, құрт т.б</i>)</p> <p>Қандай жәндік гүлдерді тозаңдандырады? (аралар)</p> <p>Көктемде жәндіктер өмірінде қандай өзгерістер болады? (көктемде жұмыртқалардан личинкалар өсіп шығады)</p> <p>Жәндіктер қайда тіршілік етеді? (<i>бақтарда, ағаштарда, су тоғандарда т.б.</i>)</p> <p>Қандай жәндіктердің пайдасы бар? (<i>ара, жібек құрты, құмырсқа</i>).</p>	<p>Құмырсқалар өз илеуінен ешқашан адаспайды. Неліктен деп ойлайсыңдар. Құмырсқалар өз илеулерін иіскеп жүріп иісінен табады. Әр илеу өз құмырсқаларынан басқа құмырсқаларды жолатпайды. Егер басқа илеудің құмырсқасы бара қалса, оны жабылып шағып тастайды. Әр илеудің өз иісі болады. Құмырсқалар тек қана ағаштардағы құрттарды құртып қана қоймайды, олар құстарға да көмектеседі. Құстар құмырсқаның илеуінің үстіне қанатын жайып отырады, құмырсқалар оларды үстеріндегі биттер мен бүргелерден тазалайды. Құмырсқалардан бөлініп шыққан өткір қышқыл иістен көпке дейін құстарға бит, бүргелер жоламайды. Құмырсқаның қышқылынан дәрі-дәрмектер де жасайды. Құмырсқалар залалсыз, дәрменсіз жәндік болғандықтан оларға тиіспеуіміз керек. Құмырсқалардың қандай пайдасы бар?</p> <p>♦ Олар өз илеулерін қайда салады?</p> <p>♦ қане біздің құмырсқалар қалай жұмыс істеп жүр екен, қарайықшы! (олар өздінің ізімен, бірінен соң бірі</p>	<p>Ауа-райы нашар болған кезде бұлттар арасында электр тоғы жиналады. Найзағай-бұл үлкен электр тоғының ұшқыны. Ұшқындар айналадағы ауаны қыздырады. Ыстық ауа салқын ауамен соқтығысады да, күннің күркіреуі пайда болады. күн күркіреген кездегі найзағай өте қауіпті. Найзағай жалғыз тұрған, биік заттарға жиі түседі. Сондықтан да найзағай ойнап тұрған кезде ағаштың астына тұруға болмайды.</p> <p><b>Зерттеу қызметі</b></p> <p>Жәй жаңбыр мен найзағайлы жаңбырды салыстыру, ұқсастықты мен айырмашылықтарын табу.</p> <p>«Найзағайлы жаңбыр» Ө. Ақыпбекұлы</p> <p>Нөсерлеп жаңбыр басталды, Науада қалқып қақ қалды. Найзағай тынбай жарқылдап, Нөсер тұр құйып сатырлап. Найзағайлы жаңбырды қалай атайды екен? (нөсер)</p> <p><b>Еңбек</b></p> <p>1 топ- ауланы тырмамен тазалау; 2 топ-қоқыстарды шығару</p> <p><b>Мақсаты:</b></p>
--	--	--	--	--	---

			<p>Қандай пайдалы жәндік орман, тоғайларды зиянды жәндіктерден қорғайды? (құмырсқа)</p> <p>Масаларды неге зиянды жәндік деп атайды? (олар әртүрлі ауруларды тасиды)</p> <p><b>Зерттеу жұмысы</b></p> <p>Қанқызын тауып, оның атын атау.</p> <p>Құмырсқалар «соқпағын» табу, бақылау.</p> <p><b>Еңбек:</b> Алаңды қоқыстардан тазалау.</p> <p><i>Мақсаты:</i> үлкендерге көмек беруге, үлкендер еңбегін қадірлеуге тәрбиелеу.</p>	<p>илеулеріне қарай ағылуда)</p> <p><b>Зерттеу қызметі</b></p> <p>Құмырсқалардың бір жолына құм, бір жолына қант себу. Олардың қалай әрекет ететінін бақылау.</p> <p><b>Еңбек</b></p> <p>Ойын алаңын тазалау.</p> <p><i>Мақсаты: бірлесе жұмыс істей білулерін жалғастыру.</i></p>	<p>Шағын топтарға бөлініп жұмыс істеуге үйрету;</p> <p>Ұжыммен жұмыс істеуге, жұмыс нәтижесіне жетуге деген ынталарын арттыру</p>
<b>Серуеннен оралу</b>			<p>Балалардың ұйымшылдықпен топқа оралуы киімдерін шешіп шкафтарына орналастыру</p>	<p>Балалардың ұйымшылдықпен топқа оралуы киімдерін шешіп шкафтарына орналастыру</p>	<p>Балалардың ұйымшылдықпен топқа оралуы киімдерін шешіп шкафтарына орналастыру</p>
<b>Балалармен жеке жұмыс</b>			<p>Мүсіншілер</p> <p>Мақсаты:</p> <p>Балалардың шығармашылық қабілетін дамыту.Пішіндерден өз ойымен әртүрлі затты құрастырып шығару</p>	<p>Аквариумдағы балық</p> <p>Мақсаты: балаларды негізгі формадан немесе қосымша бөлшектер формасынан бастап, сурет салуға жаттықтыру</p>	<p>«Таңғажайып алақан»</p> <p>Мақсаты: қиялын, бейнелі ойлауын, бейнелеу шеберлігін, көркемдік талғамын дамыту</p>

Балалардың дербес әрекеті (аз қимылды, үстел үсті ойындары, бейнелеу әрекеті, кітаптарды қарау және басқалар)			<p><b>Қимылды ойын «Аюлар мен аралар».</b>  <b>Мақсаты:</b> кеңістікте жүкіру, ұстап алуға, ұстатпауға тырысу. Ептілікке, жылдамдыққа баулу.  <b>Жаттығу ойыны:</b> Қимылдарын дамыту.  <b>Мақсаты:</b> жүкіру техникаларын жақсарту.  <b>Халық болжамы:</b> күзде құмырсқа илеуі биік болса, қыс ұзақ әрі қатты болады</p>	<p>Қимылды ойын «Итеріспек».</p> <p>Мақсаты:</p> <ul style="list-style-type: none"> <li>•Белгілі бір кеңістікте жұмыс істеу дағдыларын жетілдіру;</li> <li>•Ұлттық ойынға деген қызығушылықтарын арттыру.</li> </ul> <p>Жаттығу ойыны</p> <p>Қимылдарын дамыту.</p> <p>Мақсаты: оң және сол аяқпен секіруге жаттықтыру.</p> <p>Тыйым сөздер: Құмырсқа илеуін бұзба.</p>	<p><b>Қимылды ойын «Өз ағашыңды тап».</b>  <b>Мақсаты:</b> ағаш аттарын есте сақтауға, зейінді, байқағыш және жылдам болуға үйрету.  <b>Жаттығу ойыны «Ағаштан ағашқа дейін».</b>  <b>Мақсаты:</b> екі аяқпен және бір аяқпен секіруге жаттықтыру  <b>Халық болжамы:</b>  <b>•Ерте көктемде найзағай ойнап, күн күркіремесе, жаз құрғақ болады.</b>  <b>Қарлығаш келсе күн күркірейді</b></p>
Балалардың үйге қайтуы			<p><b>Ата –аналарға кеңес</b></p> <p>- үйдегі жағдайда баланың өзіне - өзі қызмет етудің алғы шарттарына үйрете беріңіз: жуыну, қолын сүрту, шешіну, өз бетімен тамақтану, тамақ ішкенде қасықты пайдалану, горшокқа сұрану. Киімдері міндетті түрде өзіне ыңғайлы болуы шарт: шалбар не болмаса шорты замоксыз, белдеушесіз.</p>	<p><b>Ата –аналарға кеңес</b></p> <p>Егер Сіздің балаңыз көпшіл, өз-жақындарыңыз бен бірге бөтен адамдарды жатырқамаса, ойын кезінде өздігімен ойнай білсе, мінезі ашық, өз құрдастарымен мейрімді болса мектепке келген күннен бастап – ақ үйреніп кететіне сеніңіз.</p>	<p><b>Ата –аналарға кеңес</b></p> <p>- баламен жағымды эмоционалдық жағдайлар жасау қажет, ол көбіне ата – ана жағынан болуы қажет, мектеп туралы, оның өзіне керектігін түсіндіріп балаңызды сүйіп, аймалап, жиі оған өз мейіріміңізді көрсетіңіз. Балаңыздың көзінше мектеп туралы өзіңізді толғандыратын мәселені айтудан аулақ болыңыз.</p>

### Тәрбиелеу-білім беру процесінің циклограммасы

Білім беру ұйымы **БІ.Алтынсарин атындағы тірек мектеп (РО) жанындағы интернат КММ**  
 Мектепалды даярлық тобы **0 «б» сыныбы**  
 Балалардың жасы **5 жас**  
 Жоспардың құрылу кезеңі **1ІІ-апта 15 – 19 мамыр 2023-2024 оқу жылы**



Күн тәртібі	Дүйсенбі	Сейсенбі	Сәрсенбі	Бейсенбі	Жұма
<b>Балаларды қабылдау</b>	Балаларды көтеріңкі көңіл-күймен қарсы алу. Балалар үшін жайлы жағдай жасау. Балаларға тәрбиешінің толық аты - жөнін атап сәлемдесуді үйрету. Баланың бүгінгі көңіл күйі, оны не қызықтыратыны туралы сұрау, баланы жеке пікірін білдіруге тарту, бүгінгі ауа райы туралы балалардың ойын білу				
<b>Ата-аналармен немесе баланың басқа заңды өкілдерімен кеңес , әңгімелесу</b>	<b>Ата-аналармен әңгіме: Ата-аналарға балаларын ертеңгілік жаттығуға үлгертіп алып келулерін ескерту</b>	<b>Ата-аналармен әңгіме:</b> Ата- аналарға балаларын ертеңгілік жаттығуға үлгертіп алып келулерін ескерту.	<b>Ата-аналармен әңгіме:</b> Балалардың жетістік пен дәрежесі үшін емес, сол қалпында сөзсіз қабылдап жақсы көретініңізді сездіріңіз.	<b>Ата-аналармен әңгіме:</b> Ата-аналарға балаларды тамақтарын тауысып жеуге үйретулерін ескерту.	Ата-аналармен әңгіме: Ата-аналарға балаларды тамақтарын тауысып жеуге үйретулерін ескерту
<b>Балалардың дербес әрекеті (аз қимылды ойындар, үстел үсті ойындары, бейнелеу іс- әрекеті, кітаптарды қарау және басқалар)</b>	<b>Сөздік тренинг ойыны: «Болады-болмайды»</b> тренингі(оқушылар шеңберге тұрады, мұғалім болатын нәрселерді айтқанда оқушылар қолдарын үш рет шапалақтайды, ал болмайтын нәрселерді айтқанда қолдарын бір рет шапалақтайды)- Мейірімді болуға .... (болады), Кешірімді болуға .... (болады), Қатыгез болуға .... (болмайды), Тәртіпті болуға .... (болады),	<b>Үстел үсті ойындары: «Мейірімділік гүлін»</b> құрастыру Балаларға түрлі-түсті қағаздан әртүрлі гүлдерді қиып, жапсырмалайды. Фотосуреттер қарау. <b>Еңбек тапсырмасы:</b> Гүлдерге су құю,шаңдарын сүрту	<b>Ойын: «Мейірімділік жібі»</b> <b>Шарты:</b> Сендер дөңгелене жайғасып отырыңдар. Мен мына қолымдағы жіп орамын қасымда отырғанға беремін, жәй бермеймін, Кімнің немесе ненің мейірімді екендігін айтып беремін. Ал сендер болса, дәл осылай келесі балаға бересіңдер. <b>Еңбек тапсырмасы:</b> Балықтарға жем беру	<b>Жануарларға мейірімді болу туралы әңгімелесу</b> <i>Қайда барғынымызды айтпаймыз, не істегенімізді көрсетеміз</i> <i>Әрекетті сөзбен айтпауға үйрету; етістік тұлғалы сөздерді дұрыс қолдану (шақ, жақ); шығармашылық қиялын, тапқырлығын дамыту.</i> Еңбек тапсырмасы:	<b>Қоршаған ортаны қорғау оған мейіріммен қарауға тәрбиелеу балалармен шағын әңгіме жүргізу</b> <i>Осылай бола ма?</i> <i>Логикалық ойлау қабілеттерін дамытуға, айнымалы пікірді байқауға тәрбиелеу.</i> <i>Ойын ережесі. Кім өтірік әңгімені байқаса, сол неге бұлай болмайтынын дәлелдеуі керек.</i> Еңбек тапсырмасы:Гүлдерге су құю

<b>Ертеңгілік жаттығу</b>	Таңғы жаттығу кешені № 14				
<b>Ұйымдастырылған іс-әрекетке дайындық (бұдан әрі-ҰІӨ)</b>	«Біз бақытты баламыз» Кел,шеңберге тұрайық, Қолымызды ұстайық. Күлімдейік күлейік, Тату болып жүрейік.	Мейірімділік-асыл қасиетіміз, Жүректегі таза ақ ниетіміз. Жан дүние кілті, Шаттық пенен күлкі. Биік ұстап соны, Қадірлейік біз!	«Нәр алып» Аман-есен болайық, Бейбітшілік қалайық! Күнге қарап шуақтанып, Суға қарап нәр алып, Табиғаттан шабыттанып, Денсаулықпен ойнап-күліп жүрейік.	«Қуан,шаттан!» Қуан, шаттан! Қуан, шаттан! Қуанатын күн бүгін. Қайырлы таң! Қайырлы күн! Күліп шықты күн бүгін.	«Қайырлы таң!» Қайырлы таң! Орманда мен далалар. Қайырлы таң! Достасқан бар Балалар, Қайырлы таң! Жора-жолдас,ұл мен қыз!
<b>Мектепке дейінгі ұйым кестесі бойынша ҰІӨ</b>	<b>1 - ұйымдастырылған іс-әрекет</b>				
	<p><b>Сөйлеуді дамыту</b> <b>Міндеті</b> Негізгі ойды дұрыс жеткізе білу <b>Мақсаты</b> . Ертегі мазмұнын түсінікті түрде мазмұндай білуге жаттықтыру</p> <p>–Балалар, мен сендерге «Ай, Күн және Қораз» туралы аңыз оқып берейін: Бұл өте ертеде болыпты, содан бері қанша жыл өткенін есептеп айтуға сан жетпейді екен. Аспанда ағайынды үшеу: Күн, Ай және Қораз тұрыпты. Бірде ең үлкені Күн адамдарға жарық сәуле шашуға кеткенде, үйде Ай мен Қораз қалыпты. Ай барып тұрған сотанақ екен. Қоразға тыным бермей, ақыры тәжінен ұстап алып, жерге тастап жіберіпті. Қайта оралған Күн болған оқиғаны біліпті. Ойланып отырып, былай депті:</p>	<p><b>Сауат ашу негіздері</b> <b>Міндеті:</b> - Дыбыстық сызба бойынша жұмыс жасату арқылы дыбыстық талдау дағдыларын дамыту <b>Мақсаты</b> Сөздердің жалпы атауын атауға, дыбыстық талдау жасауды үйретуді меңгерту.</p> <p>– Мен сендерге суреттер көрсетіп бірінші дыбысты айтпай сөз айтамын, сендер жоғалған дыбысты жалғап толық сөзді айтасыңдар да допты кері бересіңдер. Мысалы:... ерезе (т), ...ілем</p>	<p><b>Сауат ашу негіздері</b> <b>Міндеті</b> - Дыбыстық сызба бойынша жұмыс жасату арқылы дыбыстық талдау дағдыларын дамыту <b>Мақсаты</b> Сөздердің жалпы атауын атауға, дыбыстық талдау жасауды үйретуді меңгерту . «Сөз ойла» дидактикалық жаттығуы (Әр дұрыс жауапқа педагог балаларға жұлдызша беріп отырады) -ал буынынан басталатын сөздер ойлап айтуымызды сұрапты. Мысалы: алма, алтын, алжапқыш, алға, аласа, ала, алқа, Алжан, алмас, алау, Альбина, ал т.б . -оқ буынынан басталатын сөздер ойлап айтуымызды сұрапты.</p>	<p><b>Сауат ашу негіздері</b> <b>Міндеті</b> Дыбыстық сызба бойынша жұмыс жасату арқылы дыбыстық талдау дағдыларын дамыту <b>Мақсаты</b> Сөздердің жалпы атауын атауға, дыбыстық талдау жасауды үйретуді меңгерту</p> <p>Бұлт сөзіне дыбыстық талдау. Бұлт – 1 буын, 4 дыбыс. б – ұяң дауыссыз дыбыс, көк түспен белгілейміз. ұ – жуан дауысты дыбыс, қызыл түспен белгілейміз. л – үнді дауыссыз дыбыс, көк түспен белгілейміз. т – қатаң дауыссыз дыбыс, көк түспен</p>	<p><b>Көркем әдебиет</b> <b>Міндеті</b> . Өлеңді жатқа, мәнерлеп, интонациямен айту <b>Мақсаты</b> өлеңді жаттату арқылы мәнерлеп оқуға дағдыландыру.</p> <p>Өлеңді екінші рет қайталап оқып, бірге жаттайды Педагог балаларға өлең жолдарын шабытты түрде айтқызады (3-4 балаға). Атасы немерелерімен қайда барды? Балаларға ат қойып, олардың атасымен саябаққа барғаны туралы әңгіме құра. 2. Суретке қара. Балалар қандай ойын ойнап жүр? Сен қандай ойын ойнағанды жақсы көресің? 3. Жұмбақты шеш. Қойны толы жеміске,</p>



	<p>«Менің байқауымша, сенің ешкіммен сыйысып, тыныш отыра алатын түрің жоқ екен. Қайтып бетіңді көрмеймін. Бұдан былай мен аспанда күндіз ғана жүремін, ал сен тек түнде шығасың», – депті.</p> <p>Содан бері Қораз қызарып шығып келе жатқан Күн ағасын көргенде: «Қо-қо-қоқ!» –деп айғайлайтын болыпты. Онысы «Қайырлы таң, мейірімді аға!» – дегені екен.</p> <p>Ал Күн батып, Ай көріне бастағанда, Қораз үйшігіне тезірек кіріп алуға асығатын көрінеді.</p> <p>Педагог айтылған аңыз бойынша балаларға сұрақтар қояды.</p> <p>–Аңызда нелер туралы айтылған?</p> <p>–Күн жарық сәуле шашуға кеткенде ай не істейді?</p> <p>–Мән жайды түсінген Күн Айға не дейді?</p> <p>–Екеуі қалай келіседі?</p> <p>–Күн шығып келе жатқанда Қораз не істейді?</p> <p>–Түн батып ай шыққанда ше?</p>	<p>(і)і, ...алық(б), ...үрек(ж), ...ақыт (б), уыршақ...</p> <p>(қ), ...омбыра (д), ...екемет (т), ...ышақ (п),... аймақ</p> <p>(қ), ...анан(б), ...ектеп(м), ...рік(ө), ...ияз(п) т.б</p>	<p>Мысалы: оқу, оқы, оқымысты, оқулық, оқ, оқыс, оқшаулау, оқтар т.б.</p> <p>–жа буынынан басталатын сөздер ойлап айтуымызды сұрапты.</p> <p>Мысалы: жас, жалын, жалғыз, жат, Жайық, жарқыра, жалқау, жаура, жалау, Жамбыл, жалпылдақ, жалбыз, жаһұт, жау, жарайды, жалмауыз</p>	<p>белгілейміз.</p>	<p>Көк майсалы егісте Көбелек қуып ойнайтын Қай мезгіл деп ойлайсың? (Жаз)</p>
--	---	---	--	---------------------	--



**Үзіліс:**



		<p><b>Ойын: « Масаны ұста»</b></p> <p><b>Мақсаты:</b> балаларды ойынның шартын бұзбай ойнауға, белгі бойынша қимыл-қозғалыс жасауға дағдыландыру, зейіндерін, байқағыштықтарын, жүгіру дағдыларын дамыту.</p> <p><b>Шарты:</b> Ойнаушылар бір-бірінен қол созымдай жерде дөңгеленіп, бетін ортаға беріп тұрады. Тәрбиеші ортада тұрады, оның қолында шыбық (ұзындығы 1-1,5 м) оған картон қағаздан жасап жіпке байланған маса ұзындығы 0,5м бар. Тәрбиеші масаны шыбықпен балалардан жоғарылау етіп айналдырып өтеді. Маса үстерінен ұшып бара жатқан кезде, балалар оны ұстауға тырысып, секіреді. Масаны кім ұстаса: «Мен ұстадым» , - дейді. Бұдан кейін тәрбиеші шыбықпен балалардың үстінен тағы да айналдырады.</p>
---	--	---

			Ойынды қайталап бастар алдында тәрбиеші балаларға 1-2 қадам кейін шегіну керек екенін ескерту керек, өйткені балалар масаны ұстаймыз деп секірген кезде шеңберді аздап тарылтады. Шыбықпен масаны айналдырған кезде, тәрбиеші балалар масаны ұстап алатындай биіктікте, біресе жоғарлатып, біресе төмендетіп тұруы керек. <b>Ұсыныс:</b> Егер ойнаушылар тобы шағындау болса, тәрбиеші картон маса байланған шыбықты ұстап алға қарай жүгіруіне болады, ал балалар оны қуып жетуге тырысады.		
2 - ұйымдастырылған іс-әрекет					
	<b>Қоршаған ортамен таныстыру</b> <b>Міндеті:</b> - Өзінің іс-әрекетіне басқалар пікірін білдірген жағдайда ол пікірді дұрыс қабылдауға, өз ісіне адал болуға, еңбек ету <b>Мақсаты</b> алалардың еңбекке деген дұрыс көзқарасын қалыптастыру, өз-өздеріне қызмет етуге үйрету	<b>Математика негіздері</b> <b>Міндеті:</b> Фигулардың атауларын: дөңгелек, сопақша, үшбұрыш, шаршы, тіктөртбұрыш, денелердің атауларын: текше, шар, цилиндр бекіту <b>Мақсаты</b> геометриялық фигулар мен денелер туралы білімін қалыптсатыру .	<b>Математика негіздері</b> <b>Міндеті</b> Көлемді пішіндер мен денелерді ажыратуға, осы пішіндерді қоршаған ортадан табу <b>Мақсаты</b> геометриялық фигулар мен денелер туралы білімін қалыптсатыру	<b>Математика негіздері</b> <b>Міндеті</b> Геометриялық фигулар мен денелер туралы білімін қалыптсатыру <b>Мақсаты</b> геометриялық фигулар мен денелер туралы білімін қалыптсатыру.	<b>Қоршаған ортамен таныстыру</b> <b>Міндеті:</b> Өсімдіктерге қажеттіліктеріне сәйкес күтім жасау әдістерін білу: оларды суару, түбін қопсыту, жапырақтың шаңын сүрту. <b>Мақсаты</b> бөлме өсімдіктерін күту ережелерімен таныстыру
	Арнайы жабдықтарды дұрыс пайдалану, қадірлеу, қайта орнына қою, бір-біріне көмек көрсетуге тәрбиелеу. Балаларды жұмысты бастап оны аяғына дейін жеткізуге тәрбиелеу. Балабақшадағы еңбек жұмыстарына қатысу, ұжымдық еңбекке үйрету. Ертегі, әңгімелерді кейіпкерлер арқылы «Еңбек түбі — зейнет» екенін түсіндіру. Үлкендер еңбегін құрметтеуге баулу. Мысалы: «Бір уыс мақта», «Бұзау бақтым», «Көйлекті маған кім берді?», «Қайдан	Балалалар геометриялық денелерді және текше, шар, цилиндр пішініне ұқсайтын заттарды атайды. «Бұл неге ұқсайды?» дидактикалық ойыны – Қоршаған ортадан дөңгелек, шаршы, үшбұрыш, текше, шар, цилиндрге ұқсайтын заттарды атаңдар. Балалар атайды, неге ұқсайтынын қорытындылайды	«Сиқырлы дорба» ойыны. «Сиқырлы дорбада» - шар, текше, цилиндр, шаршы, үшбұрыш, шеңбер бар. Ал үстелде олардың суреттері бар. Педагог ойын жағдайын жасайды: – Балалар, геометриялық фигуралар мен денелер өмір сүрген, бір патшалықта бақытсыздық болды. Зұлым сиқыршы сиқырлы таяқшаның бір соққысымен оның барлық қандай зат екенін, қолымен ұстап, сипалау арқылы анықтап және оның суретін табу. Балалар кезек-кезек екі қолымен фигураларды	тапсырманы дәптерде өздігінен орындауды ұсынады. Педагогтің нұсқауларын тыңдап, практикалық жұмысты орындайды. Балалар практикалық жұмысты орындап, заттарды тексеріп, олардың айырмашылықтары мен ұқсастықтарын табады, сұрақтарға жауап береді. Ұйымдастырылған оқу қызметі үшін пластиктен, ағаштан немесе басқа материалдан жасалған көлемді фигураларды, картоннан, фанерадан жасалған жазық фигураларды табу керек.	Бүгін біз бөлме өсімдіктерімен таныс боламыз. Өсімдік өмір сәні, табиғат көркі, дәрі-дәрмек. Олар біздің бөлmemізді тек әдемі етіп көрік бере қоймай, бөлменің, үйдің ауасын тазартады. Бізге қуаныш сыйлайды, көңіліміз көтеріңкі болады екен. Олардың көптеген түрлері болады. -Мынау қазтамақ. Ол бөлме өсімдігі. -Мынау фикус. Жапырағы жасыл, көлемі үлкен. Ол бөлме ауасын жақсы тазартады. Гүлдердің тамыры, сабағы, жапырағы, гүлі болады. (тәрбиеші көрсетеді)



	<p>келдің, бауырсақ?» деген әңгімелер арқылы барлық заттардың еңбекпен келетіндігін түсіндіру.</p> <p>Үлкендерге көмек көрсетуге (тәрбиешіге, оның көмекшісіне, ата-аналарына), оларға ықыласпен қарауға тәрбиелеп, сондай-ақ, олардың еңбектерінің нәтижесіне ұқыпты қарауға ынталандыру.</p> <p>Топ бөлмесі мен балабақша ауласында тазалық сақтауға және үлкендердің тапсырмаларын орындауға,</p> <p>бастаған ісін соңына дейін жеткізуге үйрету.</p>		<p>ұстап қарап, оны дорбадан шығарады, оның суретін тауып, үстіне фигураны қояды. Балалар көздерін жұмып, әрқайсысы команда бойынша дорбадан заттарды алады. Қозғалыстар мәтін бойынша орындалады. Педагог 2- тапсырманы орындауға ұсынады. – Шарды көрсетіңіз. Оны қызыл түспен бояңыз. Текшені көрсетіңіз. Оны көк түспен бояңыз. Цилиндрді көрсетіңіз. Оны сары түспен бояңыз</p>	<p>Балалар қолдарына алып, жазық және көлемді фигураның арасындағы айырмашылықтарды атайды. Педагог 2-тапсырманы орындауға ұсынады. Суреттердегі заттарды қарайды және атайды. – Бұл неге ұқсайды? Сызып қосады. Балалар өздігінен тапсырмаларды орындайды</p> <p>.</p>	<p>-Балалар біз тамақ ішсек, күшіміз көп болады, бойымыз өседі. Сол сияқты өсімдіктер адам сияқты тамақ ішпесе, ауырып қалады. Оларды су құйып, күтіп,баптап тұру қажет екен. Тәрбиеші көрсете отырып, күту ережелерімен таныстырады: -Гүлдердің жапырақтарының</p>
--	--	--	--	---	---

**Үзіліс: Қимыл-қозғалысқа арналған ойындар  
«Кім көп таспа жинайды?»**

		<p><b>1.Ойын: “Кім көп таспа жинайды? ”</b>  <b>Мақсаты:</b> Балалардың денсаулыққа, ойынға деген құштарлықтарын дамыту, балалардың дене қимылдарын , бұлшық еттерін жетілдіру, ойын арқылы көңіл-күйлерін көтеру.  Ептілікке, шапшаңдыққа, қызыға ойнауға баулу, ойынға деген қызығушылықтарын, белсенділіктерін арттыру. Жылдам қимылдауға тәрбиелеу.  <b>Шарты:</b> Балалар шашылып қалған таспаларды арнайы ыдысқа жинайды. Таспаны ең көп жинаған бала жеңіске жетеді.</p> <p><b>2.Ойын: “Айна ”</b>  <b>Мақсаты:</b> Баланың зейіні мен байқампаздығын әрі әр түрлі дене қимылдарын жетілдіру.  <b>Шарты:</b>Әр бала – «айна» болады. Жүргізуші әр айнаға бір барып, сол «айнаға» қарап, түрлі қимылдар жасайды. «Айна – бала» сол қимылдарды үлгіріп, әрі дәл қайталауы керек. Ең дұрыс «айна-бала» - жүргізуші болады.</p>
--	---	--

		Ойын осылай қайталана береді. <div></div>			
3 - ұйымдастырылған іс-әрекет					
	<p>Қазақ тілі</p> <p><b>Міндеті</b></p> <p><b>-Шығарманы рөлдерге бөліп сомдауға, кейіпкерлердің мінез-құлқын жеткізуге баулу</b></p> <p><b>-Шығарманы еркін талқылауға мүмкіндік беру. (кірікт.08.05)</b></p> <p>Мақсаты ертегі арқылы сынын, қимылын білдіретін сөздердің мағынасын түсіну және ауызекі тілде қолдануды дағдыландыру</p> <p>Қазақстанның таулы қыратында барыс мекендейді. Барыс Алматы қаласының төлтаңбасында бейнеленген. «Қазақстан барысы» ертегісін интербелсенді</p>	<p>Қазақ тілі</p> <p><b>Міндеті</b> - -5-6 сөйлеммен сипаттауға, берілген сурет бойынша оған дейінгі және одан кейінгі оқиғаны ойлап табу</p> <p>-Берілген мәтіннің басталуын және соңын ойдан құрастыруға баулу.</p> <p><b>(кірікт.09.05)</b></p> <p>Мақсатыжыл құстардың қазақша атауларымен таныстыру.</p> <p><b>Көктемде құстар келеді.</b></p> <p>– Көктемде не келеді?</p> <p>– Көктемде құстар келеді.</p> <p>– Мынау – қараторғай. Мынау не?</p> <p>– Мынау – қараторғай. (Жеке, хормен айтып жаттығады).</p> <p>– Көктемде қараторғай келеді.</p> <p>– Көктемде қандай құс келеді?</p> <p>– Көктемде қараторғай келеді.</p> <p>– Мынау – қарлығаш.</p>	<p>Сөйлеуді дамыту</p> <p><b>Міндеті:</b> - Монологты байланыстырып құра білу</p> <p><b>Мақсаты</b> . . Ертегі мазмұнын түсінікті түрде мазмұндай білуге жаттықтыру</p> <p><b>Мақал-мәтел:</b></p> <p><b>Жақсы – ай мен күндей, әлемге бірдей.</b></p> <p><b>Дидактикалық ойын:</b></p> <p><b>«Дыбыстың орнын анықта» (ауызша орындалады).</b></p> <p><b>Ойын шарты:</b> Педагог бір дыбысты айтады да, сол дыбыс кездесетін сөздерді айтады. Балалар «Қ» дыбысы сөздің басында тұрса бір рет қол шапалақтайды, егер дыбыс сөз ортасында тұрса, екі рет шапалақ ұрады, ал сөз соңында тұрса, үш рет шапалақ ұрулары керек.</p> <p>«Қ» – қала, аққала, сандық.</p> <p>«М» – моншақ,</p>	<p><b>Көркем әдебиет</b></p> <p><b>Міндеті:</b> Өлеңді жатқа, мәнерлеп, интонациямен айту</p> <p><b>Мақсаты өлеңді жаттату арқылы мәнерлеп оқуға дағдыландыру.</b></p> <p><b>Көктемнен кейін қандай жыл мезгілі келеді?</b></p> <p>– Жаз мезгілінде қандай өзгерістер болады?</p> <p>– Жаз мезгілі несімен ұнайды?</p> <p>– Жаз мезгілінің бірінші күні, бірінші мерекесі – «Балаларды қорғау күні».</p> <p>– Балалар, сендер болашақта елімізді, жерімізді қорғайтын азаматсыңдар. Бұл – сендердің мерекелерің.</p> <p>– Бүгін біз ақын Қасым Аманжоловтың «Бала – біздің болашақ» атты өлеңімен танысамыз.</p> <p><b>Өлең ұнады ма?</b></p> <p>– Авторы кім?</p> <p>– Өлеңде не туралы</p>	<p><b>Шығармашылық бейнелеу әрекеті</b></p> <p><b>Міндеті:</b> - адамныңжалпы денеқұрылысын анықтап,жаттығу кезіндегі қолдарының,аяқтарының өзгерісін беруге үйрету,</p> <p>-- Заттардың ұзын және қысқа, жуан және жіңішке белгілерін көрсете білу, бөліктердің салыстырмалы көлемдерін сақтау, мүсінделген пішіндердің бөліктерін бір-біріне қосып, біріккен жерлерін тегістеу</p> <p>-- Сюжеттік жапсыруда заттардың өлшеміне қарай арақатынасын, әртүрлі заттардың бөліктерінің пішінін, олардың құрылымын, пропорцияларын беру, әлеуметтік оқиғаларды, балалар өміріндегі оқиғаларды бейнелеу</p> <p>-- Құрылыс материалдарынан, конструктор бөлшектерінен құрастыру: ауызша сипаттау бойынша ұсынылған</p>

	<p>тақтада көрсетеді. Ертегі ұнады ма? – Ертегідегі таныс жабайы жануарларды ата? (Аю, қоян, қасқыр). – Ертегідегі үй жануарларын ата? (Ит, қой). Педагог қима материал бойынша жаңа сөздермен таныстырады. – Мынау – барыс. Мынау не? – Мынау – барыс. – Барыс жаттығулар жасады. – Барыс не істейді? – Барыс жаттығулар жасады. – Мынау – борсық. Мынау не? – Мынау – борсық. – Борсық жаттығулар жасады. – Борсық не істеді? – Борсық жаттығулар жасады. – Қар барысы мен борсық жарысқа қатысты</p>	<p>– Мынау не? – Мынау – ... (қарлығаш). Балалар «қарлығаш» сөзін айтып жаттығады, естеріне сақтайды. – Көктемде қарлығаш ұшып келеді. – Көктемде ... (қарлығаш) ұшып келеді. – Көктемде келетін құстарды жыл құстары дейді. – Көктемде келетін құстарды қалай атайды? – Көктемде келетін құстарды жыл құстары дейді. Педагог шағын мәтінді оқиды. Көктемде келетін құстарды жыл құстары дейді. Жыл құстары: қарлығаш, қараторғай. Құстар – адамға дос. Оларға біз де қамқор болуымыз керек. Балалар</p>	отырмын, өшірдім	<p>айтылған? – Болашақта сен қандай болғың келеді? – Өлеңде қандай ұйқас сөздер бар?</p>	<p>тақырыпқа, өзбетінше ойдан құрастыруға, құрдастарымен бірлесіп, шығармашылықпен құрастыруға баулу <b>Мақсаты</b>- балалардың жаттығу жасап жатқан суретін салу,мүсіндеу,жапсыру, құрастыру</p> <p><b>Топтық жұмыс</b></p>
Үзіліс: Секіруге арналған ойындар «Табан балық және шортан»ойыны.					
<p>Дыбыс артикуляциясын дамытуға арналған <b>Кім қалай дыбыстайды?</b> (баламен жеке жұмыс - түрліше тембрлік құбылыста айту) - А, аа, аа, а, а, ааааа ..... (қуанышты дауыспен). - Ааа, аа, а, а, ааа .... (аянышты дауыспен). - А, аа, аааа, а, ааа .....(таң қалған дауыспен). 1 минут</p>		<p>Дикциялық жаттығу Барлық жоғарыда аталған міндеттерді кешенді шешеді. Балалар қандай да бір сөйлемді, жаттамақты, жаңылтпашты айтқанда, дұрыс тыныс, дем ала білуі, дәл артикуляция жасауы және жеке дыбысты, сондай-ақ буынды, сөзді анық айтуы қажет.</p>		<p><b>Ойын:“Табан балық және шортан”</b> <b>Мақсаты:</b> балаларды <u>ойынның шартын бұзбай ойнауға</u>, белгі бойынша қимыл-қозғалыс <u>жасауға дағдыландыру</u>, зейіндерін, <u>байқағыштықтарын</u>, жүгіру дағдыларын дамыту. <b>Шарты:</b> Бір баланы шортан етіп белгілейді. Ойнаушылардың қалғаны екіге бөлінеді: олардың бір тобы — ұсақ тастар, олардан шеңбер жасалады, екінші тобы — табан балық олар шеңбердің</p>	

<p>жұмыс істеңіз. Екінші баламен (и), үшінші баламен (о) дыбысымен жұмыс істеуге болады. Фонетикалық жаттығуларды екінші тілді (орыс тілі, ағылшын тілі, француз тілі т.б) үйрету мақсатына қарай да қолдануға болады. Ол үшін педагог қандай дыбысқа аса мән беру қажет екендігін анықтап алуы тиіс.</p>	<p>Жаңылтпаш арқылы бала жылдам ойлауға, жаңылмай тез қайталап айтуға, кекештенбей, қысылмай, анық сөйлеуге үйренеді. Халық ауыз әдебиетінде жаңылтпаштар топтамасы молынан жинақталған. Мәселен, бірқатар жаңылтпашты айтып көрелік. Суда сең келеді, Сегіз серке тең келеді.</p> 	<p>ішінде жүзеді. Шортан шеңбердің сыртында жүреді. Тәрбиешінің «Шортан!» деген белгісі бойынша ол тездетіп, табан балықты ұстау үшін шеңберге жүгіреді. Ал табан балық орын алуға, ойнаушылардың біреуінің артынан тұруға және отыруға асығады (табан, балық шортаннан қашып, ұсақ тастарға барып тығылады). Шортан әлі тығылып үлгермеген табан балықтарды ұстайды. Ұсталғандар шеңбердің сыртына кетеді. <b>Ұсыныс:</b> Ойын 3-4 рет жүргізіледі де, содан кейін ұсталғандардың саны есептеледі Кейін шортанды жаңадан белгілейді. Шеңбер жасап тұрған және шеңбердің ішінде жүрген балалар орындарын ауыстырады да, ойын қайталанады.</p> 
---	---	---

#### 4 - ұйымдастырылған іс-әрекет

	<p><b>Дене шынықтыру</b> <b>Міндеті:</b> - Қолды тізеге қойып отырып-тұру; аяқтың ұшымен ұсақ заттарды жылжыту <b>Мақсаты</b> Баскетбол ойыны қимылдарын; допты бір қолмен соғу күшін мөлшерлеп, аяққа таяу еденге соғып жүргізуді</p> <p><b>«Баскетбол»</b> <b>Допты бір қолмен жүргізу. Нұсқау – допты саусақтардың басымен ғана ақырын соғып, аяғының жанына ұру. Допты оң қолмен еденге соғып, екі қолмен қағып алады. Допты соққанда күшін доп кеуде деңгейіне ғана</b></p>	<p><b>Музыка</b> <b>Міндеті:</b> - Балаларға опера, балет туралы мағлұмат беру <b>Мақсаты</b> Балаларға опера, балет туралы мағлұмат беру</p> <p><b>Музыка тыңдау:</b> «Қыз Жібек» операсынан үзінді (ұнтаспа, Е. Брусиловский) Ән айту: «Біз бақытты баламыз» (К. Қуатбаев) «Балдырғандар әні» (Г. Жотаева) Музыкалық-ырғақтық қимылдар «Бақытты балалық шақ» («Мен бақытты баламын» «Полька» (М. Красев)</p>	<p><b>Дене шынықтыру</b> <b>Міндеті:</b>.. Допты оң және сол қолмен алып жүруге жаттықтыру <b>Мақсаты</b> . Талдау жүйелерінің белсендендіруіне жағдай жасау. Түрлі қимыл әрекеттерді орындағанда тізбектегі өз әрекетін өзге ойыншыларының қимылдарымен үйлестіре білуін қалыптастыру</p> <p>«Отарға шапқан қасқыр» (Қырғыз ойыны). (4 рет) Қасқыр тек соңғы лақты ұстай алады. Ұсталған лақтарды басқа жерге қамап қояды. Егер қасқыр лақты ұзақ уақыт ұстай алмаса, басқа</p>	<p><b>Дене шынықтыру</b> <b>Міндеті:</b> - Воланды ракеткамен белгілі бір жаққа бағыттай отырып лақтыру <b>Мақсаты</b> . Баланың қимыл-қозғалыс жүйесі мен арнайы даму факторларын интеграциялау, қолға арналған жаттығуларды жүріп келе жатып орындау, қол мен аяқ қимылдарын үйлестіре отырып үзіліссіз баяу жүгіру дағдыларын қалыптастыру.</p> <p>Доппен орындалатын жаттығуларды орындағанда жұпта әрекет ету мен допты сезе білу қажет.</p> <p>1.Қолына доп алып 3 метр қашықтықта жүгіру.</p>	<p><b>Музыка</b> <b>Міндеті</b> - Музыка арқылы балаларды патриоттық сезімге тәрбиелеу <b>Мақсаты</b> Музыка арқылы балаларды патриоттық сезімге тәрбиелеу</p> <p><b>Музыка тыңдау:</b> «Ел қорғауға әзірміз» (К. Қуатбаев) Ән айту: «Момышұлы Бауыржан» (Е. Өміров) «Біз бақытты баламыз» (К. Қуатбаев) Музыкалық-ырғақтық қимылдар:</p>
--	--	--	--	--	---

<b>Вариативтік компонент</b>	<p><b>ұшатындай етіп мөлшерлейді</b></p> <p><b>Ертегілер елі</b>  <b>Тақырыбы:</b> Ертегілер еліне саяхат  <b>Мақсаты:</b> Өткен ертегілерді еске түсіріп, мазмұны бойынша сұрақтарға жауап беру арқылы білімдерін тиянақтау.</p>	<p>Билер: «Еркебұлан» («Билеп үйренейік» жинағынан)  Ойындар, хороводтар: «Үйшік» (В. Витлин)  Музыкалық аспапта ойнау: «Латыш полькасы» (М. Раухвергер)</p>	<p>қасқыр сайланады. Ойыншылар бірінің артына бірі тұрып, ұзын тізбек құрайды. Бір-бірін шынтағынан ұстайды. Бұл – лақтар. Ең бірінші болып олардың бастаушысы тұрады. Бір ойыншы қасқыр болады. Қасқыр ақырындап, оны алдап келіп, соңғы лақты ұстап алуы керек. Ал бастаушы болса, қасқыр қай жақтан айналса, сол жаққа тұра қалып, оған кедергі жасайды.</p>	<p>2.Аяқ басының арасына доп қыстырып жүру.  3.Допты тізесімен қысып, қолдары мен аяғының ұшына тіреніп жорғалау.  4.Допты бір қолмен, екі қолмен домалату.  5.Допты артқа лақтыру. Нұсқауларды орындап, бастапқы қалыпқа тұруды дұрыс орындауға тырысады. Жаттығуды орындаған соң, қолдарын белге қойып, артпен жүріп өз орнына келеді. Барлық жаттығулар орындалып біткенше қимылдарын басқарып, денесін тік ұстауға тырысады</p>	<p>«Жеңіс күні»  Б. Бейсенова (ұнтаспада)  «Ағаш ат» (Б. Қыдырбекова) Билер: «Полька» эстон халық биі Ойындар, хороводтар: «Кешікпе» орыстың х.э. (өңдеген М. Раухвергер) Музыкалықаспаптаойнау: «Құлыншақ» (С. Урбах)</p>
<b>Серуенге дайындық</b>	Киімдерді реттілікті сақтап дұрыс киінуге үйрету.	Киімдерді реттілікті сақтап дұрыс киінуге үйрету.	Киімдерді реттілікті сақтап дұрыс киінуге үйрету.	Киімдерді реттілікті сақтап дұрыс киінуге үйрету.	Киімдерді реттілікті сақтап дұрыс киінуге үйрету.
<b>Серуен</b>	<p><b>Мамыр Серуен-Бақылау №10 Бақылау:</b>  <b>Кемпірқосақты бақылау</b>  <b>Мақсаты:</b> өлі табиғаттың бір бөлігі ретінде кемпірқосақ туралы түсініктерін қалыптастыруды жалғастыру.  <b>Бақылау барысы</b>  Тәрбиеші балаларға жұмбақ жасырады. Жарқылдан соң жаңағы, Суға бөкті бар алап. Көкте түрлі жолақты, Өрнек тұрды ғаламат.</p>	<p><b>Мамыр Серуен-Бақылау №11 Бақылау:</b>  <b>Найзағайды бақылау</b>  <b>Мақсаты:</b> «Найзағай» ұғымымен таныстыру;</p> <ul style="list-style-type: none"> <li>• Табиғат құбылыстары туралы шынайы түсініктерін қалыптастыру;</li> <li>• Сөздік қорларын байыту;</li> </ul> <p>Бақылағыштықтарын дамыту.  <b>Бақылау барысы</b>  Тәрбиеші балаларға</p>	<p><b>Мамыр Серуен-Бақылау №12 Бақылау: Жәндіктерді бақылау</b>  <b>Мақсаты:</b> «Жәндіктер» сөзінің мағынасы туралы түсініктерін тиянақтау; Оларды тіршілік ету ерекшеліктеріне қарай салыстыра білуге үйрету.  <b>Бақылау барысы</b>  <b>Тәрбиеші жұмбақтар жасырады:</b></p> <ul style="list-style-type: none"> <li>• Гүлдің нәрін жинайды, Адамға бал сыйлайды.</li> </ul>	<p><b>Мамыр Серуен-Бақылау №13 Бақылау:</b>  <b>Топырақты бақылау</b>  <b>Мақсаты:</b> торф топырағының қыртысымен таныстыру .  <b>Бақылау барысы</b>  Біздің айналамызда шалшық көп. Ал, шалшықтар торфқа (шымтезек) бай болады. Торф-бұл әрі тыңайтқыш, әрі отын.ол қатты қызған кезде тез тұтанады. Торф дымқыл, жабысқақ, көктемде ылғал кезінде ол</p>	<p><b>Мамыр Серуен-Бақылау №14 Бақылау: Желді бақылау</b>  <b>Мақсаты:</b>  - жел туралы түсініктерін бекіту;  - жел түрлерін есте сақтау.  <b>Бақылау барысы</b>  Тәрбиеші балаларға жұмбақ жасырады: Ағаштарды шайқайды, Көзге көрінбейді.</p>

	<p>(кемпірқосақ) Жаңбыр жуды жерімді, Көкте өрмек керілді. (кемпірқосақ) Жаңбыр жауып, күннің көзі көрініп тұрған мезгілде аспаннан кемпірқосақты байқауға болады. Ол жаңбыр тамшылары арасынан күннің сәулесі өткен уақытта көрінеді. Жаңбыр тамшылары неғұрлым үлкен болса, кемпірқосақ соғұрлым анық көрінеді. Кемпірқосақта жеті түс бар: қызыл, қызғылт, сары, жасыл, көгілдір, көк, күлгін. Бұлар барлық уақытта осы бір ретпен орналасады. Балаларға сұрақтар: ♦ Кемпірқосақ қай уақытта пайда болады ? I ♦ Ол қай уақытта жоғалады? ♦ Кемпірқосақ қандай құбылыс, қалай пайда болады? <b>Тәрбиеші балаларға тапсырма береді.</b> Асфальт бетіне түрлі-түсті борлармен кемпірқосақтың суретін салу. <b>Еңбек:</b> Балабақша ауласын қоқыстан тазалау. <b>Мақсаты:</b> аула тазалаушыға көмек беру, үлкендер еңбегін бағалауға</p>	<p>жұмбақтар жасырады</p> <ul style="list-style-type: none"> <li>Аспанда от қамшы осады,</li> </ul> <p>Ащы үнін ышқынып қосады. Дүрліктіріп алапты, Шақпақ тастың жарқылы, Бұлт көрпесін жыртады. Балалар, бұл жұмбақтардың шешуі не екен? Найзағай қай кезде ойнайды? Аспан неге күркірейді? Күн күркіреп, найзағай ойнаған кезде табиғатта қандай құбылыс болады? (жаңбыр жауады) Найзағай ойнап, жаңбыр жауғанда құрт-құмырсқалар не істейді? (індері мен илеулеріне тығылады) Қалай ойлайсыңдар, найзағай неден пайда болады? Ауа-райы нашар болған кезде бұлттар арасында электр тогы жиналады. Найзағай-бұл үлкен электр тогының ұшқыны. Ұшқындар айналадағы ауаны қыздырады. Ыстық ауа салқын ауамен соқтығысады да, күннің күркіреуі пайда болады.күн күркіреген кездегі найзағай өте қауіпті. Найзағай жалғыз тұрған, биік заттарға жиі түседі. Сондықтан да найзағай ойнап тұрған кезде ағаштың астына тұруға болмайды. <b>Зерттеу қызметі</b> Жәй жаңбыр мен найзағайлы жаңбырды салыстыру,</p>	<p>Еңбекқорды аялайды, Еріншекті аямайды. Бұл не? (ара) - Қанды сорып сүліктей,  <ul style="list-style-type: none"> <li>Ызыңдап кеп шағады.</li> <li>Бұл қандай бүлік дой? (маса)</li> </ul> - Ызыңдап ән салып, Жұп-жұқа қанаты. Тәттіге тамсанып, Қоқысқа қонады. Бұл не? (шыбын) <ul style="list-style-type: none"> <li>Құжынаған жұмыскер,</li> <li>Бірлескенде тым іскер.</li> </ul> (құмырсқа) Тор тоқуға шебер-ақ, Бірақ киім тікпейді. Өнері де өнер-ақ, Бірақ ісі бітпейді. (өрмекші) <b>Тәрбиеші сұрақтары.</b> ♦ Жұмбақ жауаптарының шешуінде айтылғандарды бір сөзбен нелер деп атаймыз? (жәндіктер) ♦ Тағы қандай жәндіктерді білесіңдер? (<i>көбелек, құрт т.б</i>) Қандай жәндік гүлдерді тозаңдандырады? (аралар) Көктемде жәндіктер өмірінде қандай өзгерістер болады? (көктемде</p>	<p>ауыр. Ол суды нашар өткізеді, егер ылғал торф үстімен өтсең, ол аяқкіміңе жабысып қалады. Сондықтан да бұндай соқпақпен (жолмен) жүрмеген дұрыс. Торфты атызға (жүйек) және ағаш түптеріне тыңайтқыш ретінде қосады.. <b>Зерттеу жұмысы</b> Торфтың құрғақ және ылғал кесектерін салыстыру. Құммен торфты салыстыру; Жер қыртысы қай жерде тез кебеді. <b>Еңбек</b> Ағаш түптері мен атызға торф тасу. <i>Мақсаты: торфтың пайдалы қасиеттері туралы білімдерін тиянақтау.</i></p>	<p>Шарлағанда сай- сайды, Бір сәт ерінбейді. (жел) Тәрбиеші балаларға айналаны бақылауға, ағаш бұтақтары қалай шайқалып тұрғанын байқауға ұсынады. Сұрақтар қояды: Желдің қандай түрлері болады? Жел неге соғады? Атмосферада ауа эртүрлі қызады: жылы ауа жеңіл болады, сондықтан жоғары көтеріледі, ал, суық ауа ауыр болады, ол төмен тартылады. Осыдан ауада қозғалыс пайда болады. Желдің күші жылы және суық ауаның температурасының айырмашылығына байланысты. Ауа массасы барынша тез қозғалған сайын, желдің күші де соншалықты қатты болады. Желдің бағытын анықтаумен айналысатын адамдарды метеорологтар және синоптиктер деп атайды. ♦ Барынша қатты</p>
--	--	--	---	---	---



	тәрбиелеу.	<p>ұқсастықтыры мен айырмашылықтарын табу. «Найзағайлы жаңбыр» Ө. Ақыпбекұлы Нөсерлеп жаңбыр басталды, Науада қалқып қақ қалды. Найзағай тынбай жарқылдап, Нөсер тұр құйып сатырлап. Найзағайлы жаңбырды қалай атайды екен? (нөсер)</p> <p><b>Еңбек</b></p> <p>1 топ- ауланы тырмамен тазалау; 2 топ-қоқыстарды шығару</p> <p><b>Мақсаты:</b></p> <p>Шағын топтарға бөлініп жұмыс істеуге үйрету; Ұжыммен жұмыс істеуге, жұмыс нәтижесіне жетуге деген ынталарын арттыру.</p>	<p>жұмыртқалардан личинкалар өсіп шығады)</p> <p>Жәндіктер қайда тіршілік етеді? (<i>бақтарда, ағаштарда, су тоғандарда т.б.</i>)</p> <p>Қандай жәндіктердің пайдасы бар? (<i>ара, жібек құрты, құмырсқа</i>).</p> <p>Қандай пайдалы жәндік орман, тоғайларды зиянды жәндіктерден қорғайды? (құмырсқа)</p> <p>Масаларды неге зиянды жәндік деп атайды? (олар әртүрлі ауруларды тасиды)</p> <p><b>Зерттеу жұмысы</b></p> <p>Қанқызын тауып, оның атын атау.</p> <p>Құмырсқалар «соқпағын» табу, бақылау.</p> <p><b>Еңбек:</b> Алаңды қоқыстардан тазалау.</p> <p><b>Мақсаты:</b> үлкендерге көмек беруге, үлкендер еңбегін қадірлеуге тәрбиелеу.</p>		<p>желдердің атын ата? (<i>дауыл, құйын, бұрқасын, боран.</i>)</p> <p>♦ Әлсіз желді қалай атайды? («самал жел» деп атайды)</p> <p>♦ Желдің ізін көруге болады ма?</p> <p><b>Зерттеу жұмысы</b></p> <p>Компас арқылы желдің бағытын анықтау.</p> <p>Флюгердің көмегімен желдің күшін анықтау. <b>Еңбек</b> Гүл өсіретін (клумба) алаңды дайындау</p> <p><b>Мақсаты:</b> бірлесе жұмыс істей білу дағдыларын бекіту, жұмысты бар ынтасымен орындау.</p>
<b>Серуеннен оралу</b>	Балалардың ұйымшылдықпен топқа оралуы киімдерін шешіп шкафтарына орналастыру	Балалардың ұйымшылдықпен топқа оралуы киімдерін шешіп шкафтарына орналастыру	Балалардың ұйымшылдықпен топқа оралуы киімдерін шешіп шкафтарына орналастыру	Балалардың ұйымшылдықпен топқа оралуы киімдерін шешіп шкафтарына орналастыру	Балалардың ұйымшылдықпен топқа оралуы киімдерін шешіп шкафтарына орналастыру

<b>Балалармен жеке жұмыс</b>	«Бақыт деген не өзі?» Бақыт деген, шырағым Мынау әсем тұрағың. Ну ормандар, гүл бағы, Күннің күліп тұрғаны БАҚЫТ- дәні далаңның. «Ботам» деуі әжеңнің, Тыныштығы әлемні жаттау	Мен де балғын гүлмін Автор. М. Байсариева Арасынды гүлдің Ойнап бүгін жүрдім Қызыл, көкшіл, сары Әп-әдемі бәрі жаттату	Санат пен Ерасылға түстерді атап айту.	Балаларға жапырақтың түстерін ажыраттыру.	Балаларға дөңгелек пішіндер салғызу.
<b>Балалардың дербес әрекеті (аз қимылды, үстел үсті ойындары, бейнелеу әрекеті, кітап-тарды қарау және басқалар)</b>	Қимылды ойын «Қасқыр қақпан». Мақсаты: Ойын шартының дұрыс орындалуын бақылау, ойын кезінде байқампаз болуға баулу. Жаттығу ойыны: Қимылдарын дамыту. Мақсаты: арқасымен алға қарай жүруге жаттықтыру. Халық болжамы. Кемпірқосақ кешке көрінсе, ертесіне күн ашық болады	<b>Қимылды ойын «Өз ағашыңды тап».</b> <b>Мақсаты: ағаш аттарын есте сақтауға, зейінді, байқағыш және жылдам болуға үйрету.</b> <b>Жаттығу ойыны «Ағаштан ағашқа дейін».</b> <b>Мақсаты: екі аяқпен және бір аяқпен секіруге жаттықтыру</b>	<b>Қимылды ойын «Аюлар мен аралар».</b> <b>Мақсаты: кеңістікте жүкіру, ұстап алуға, ұстатпауға тырысу.</b> <b>Ептілікке, жылдамдыққа баулу.</b> <b>Жаттығу ойыны:</b> <b>Қимылдарын дамыту.</b> <b>Мақсаты: жүкіру техникаларын жақсарту.</b> <b>Халық болжамы: күзде құмырсқа илеуі биік болса, қыс ұзақ әрі қатты болады.</b>	<b>Қимылды ойын «Аққу-қаздар».</b> <b>Мақсаты: берілген кеңістікте белгі бойынша қашқандарды қуып жету, ойын шартын сақтау.</b> <b>Жаттығу ойыны</b> <b>Секіргіш жіппен жаттығу ойындары.</b> <b>Мақсаты: секіргіш жіпті алға, кері айналдыра отырып секіруге үйрету.</b> <b>Мақал-мәтел:</b> <b>Жері байдың-елі бай.</b> <b>Қара жерге де, қамқорлық керек.</b>	<b>Қимылды ойын «Кім жылдам?».</b> <b>Мақсаты: жүкіруге жаттықтыру, жылдамдықтарын дамыту.</b> <b>Жаттығу ойыны</b> <b>Бір-біріне доп лақтыру.</b> <b>Мақсаты: қозғалыс координацияларын дамыту.</b> <b>Халық болжамы.</b> <b>Өрмекші бұрышқа тығылса, жел болады.</b>
<b>Балалардың үйге қайтуы</b>	<b>Ата –аналарға кеңес</b> Егер Сіздің балаңыз көпшіл, өз-жақындарыңыз бен бірге бөтен адамдарды жатырқамаса, ойын кезінде өздігімен ойнай білсе, мінезі ашық, өз құрдастарымен мейрімді болса мектепке келген күннен бастап – ақ үйреніп кететіне сеніңіз.	<b>Ата –аналарға кеңес</b> Егер Сіздің балаңыз көпшіл, өз-жақындарыңыз бен бірге бөтен адамдарды жатырқамаса, ойын кезінде өздігімен ойнай білсе, мінезі ашық, өз құрдастарымен мейрімді болса мектепке келген күннен бастап – ақ үйреніп кететіне сеніңіз.	<b>Ата –аналарға кеңес</b> - үйдегі жағдайда баланың өзіне - өзі қызмет етудің алғы шарттарына үйрете беріңіз: жуыну, қолын сүрту, шешіну, өз бетімен тамақтану, тамақ ішкенде қасықты пайдалану, горшокқа сұрану. Киімдері міндетті түрде өзіне ыңғайлы болуы шарт: шалбар не болмаса шорты замоксыз, белдеушесіз.	<b>Ата –аналарға кеңес</b> Егер Сіздің балаңыз көпшіл, өз-жақындарыңыз бен бірге бөтен адамдарды жатырқамаса, ойын кезінде өздігімен ойнай білсе, мінезі ашық, өз құрдастарымен мейрімді болса мектепке келген күннен бастап – ақ үйреніп кететіне сеніңіз.	<b>Ата –аналарға кеңес</b> - баламен жағымды эмоционалдық жағдайлар жасау қажет, ол көбіне ата – ана жағынан болуы қажет, мектеп туралы, оның өзіне керектігін түсіндіріп балаңызды сүйіп, аймалап, жиі оған өз мейіріміңізді көрсетіңіз. Балаңыздың көзінше мектеп туралы

					өзіңізді толғандыратын мәселені айтудан аулақ болыңыз.
--	--	--	--	--	---

Тәрбиелеу-білім беру процесінің циклограммасы



Білім беру ұйымы **БІ.Алтынсарин атындағы тірек мектеп (РО) жанындағы интернат КММ**  
Мектепалды даярлық тобы **0 «б» сыныбы**  
Балалардың жасы **5 жас**  
Жоспардың құрылу кезеңі **1V-апта 22 – 26 мамыр 2023-2024 оқу жылы**


Күн тәртібі	Дүйсенбі	Сейсенбі	Сәрсенбі	Бейсенбі	Жұма
Балаларды қабылдау	Балаларды көтеріңкі көңіл-күймен қарсы алу. Балалар үшін жайлы жағдай жасау. Балаларға тәрбиешінің толық аты - жөнін атап сәлемдесуді үйрету. Баланың бүгінгі көңіл күйі, оны не қызықтыратыны туралы сұрау, баланы жеке пікірін білдіруге тарту, бүгінгі ауа райы туралы				

	балалардың ойын білу				
<b>Ата-аналармен немесе баланың басқа заңды өкілдерімен кеңес , әңгімелесу</b>	<b>Ата-аналармен әңгіме: Ата- аналарға балаларын ертеңгілік жаттығуға үлгертіп алып келулерін ескерту</b>	<b>Ата-аналармен әңгіме:</b> Ата- аналарға балаларын ертеңгілік жаттығуға үлгертіп алып келулерін ескерту.	<b>Ата-аналармен әңгіме:</b> Балалардың жетістік пен дәрежесі үшін емес, сол қалпында сөзсіз қабылдап жақсы көретініңізді сездіріңіз.	<b>Ата-аналармен әңгіме:</b> Ата-аналарға балаларды тамақтарын тауысып жеуге үйретулерін ескерту.	Ата-аналармен әңгіме: Ата-аналарға балаларды тамақтарын тауысып жеуге үйретулерін ескерту
<b>Балалардың дербес әрекеті (аз қимылды ойындар, үстел үсті ойындары, бейнелеу іс-әрекеті, кітаптарды қарау және басқалар)</b>	Балалардың білімдерін тереңдету мақсатында аспан әлемі жайында бейнетаспадан үзінді көрсетіп, жалпы түсінік беру. <b>Дидактикалық ойын. "Атын атап бер"</b> <b>Мақсаты:</b> көктем гүлдері туралы білімдерін бекіту Табиғат бұрышында еңбек ету.	<b>Дидактикалық ойын:</b> «Геометриялық пішіндерден құрастыр». Геометриялық пішіндерден зымыранды құрастырады. Табиғат бұрышында еңбек ету. <b>«Суреттерді құрастыр»</b> Апта тақырыбы бойынша суреттерді құрастыру Шығармашылық бұрышында еңбек ету.	<b>Дидактикалық ойын:</b> «Геометриялық пішіндерден құрастыр». Геометриялық пішіндерден зымыранды құрастырады. Табиғат бұрышында еңбек ету. <b>«Суреттерді құрастыр»</b> Апта тақырыбы бойынша суреттерді құрастыру Шығармашылық бұрышында еңбек ету.	Балалардың білімдерін тереңдету мақсатында аспан әлемі жайында бейнетаспадан үзінді көрсетіп, жалпы түсінік беру. <b>Дидактикалық ойын. "Атын атап бер"</b> <b>Мақсаты:</b> көктем гүлдері туралы білімдерін бекіту Табиғат бұрышында еңбек ету.	<b>Дидактикалық ойын:</b> «Геометриялық пішіндерден құрастыр». Геометриялық пішіндерден зымыранды құрастырады. Табиғат бұрышында еңбек ету. <b>«Суреттерді құрастыр»</b> Апта тақырыбы бойынша суреттерді құрастыру Шығармашылық бұрышында еңбек ету.
<b>Ертеңгілік жаттығу</b>	Таңғы жаттығу кешені № 14				
<b>Ұйымдастырылған іс-әрекетке дайындық (бұдан әрі-ҰІӨ)</b>	<b>«Құмырсқа» өлеңі</b> Ұзын мұртты құмырсқа, Келе жатты жұмысқа. Алды допты қолына, Қойды допты орнына. Онға, солға қарады, Үлкен тау деп ойлады. <b>Мақсаты:</b> Сөздердегі дауысты және кейбір дауыссыз дыбыстарды (п-б, т-д, ғ-г, с-з-ц) анық айтуларын қалыптастыру.	<i>Құмырсқа» өлеңі</i> <i>Ұзын мұртты құмырсқа,</i> <i>Келе жатты жұмысқа.</i> <i>Алды допты қолына,</i> <i>Қойды допты орнына.</i> <i>Онға, солға қарады,</i> <i>Үлкен тау деп ойлады.</i> <b>Мақсаты:</b> Сөздердегі дауысты және кейбір дауыссыз дыбыстарды (п-б, т-д, ғ-г, с-з-ц) анық айтуларын қалыптастыру	<b>. «Армысыз!»</b> Армысыз,қайырымды Аспан ата! Армысыз,мейірімді Жер ана! Армысыз, шұғылалы Алтын күн! Амансын ба, Алтын күн! Амансын ба,Көк аспан! Амансын ба,достарым! Аманбысыз,апай!	<b>. «Армысыз!»</b> Армысыз,қайырымды Аспан ата! Армысыз,мейірімді Жер ана! Армысыз, шұғылалы Алтын күн! Амансын ба, Алтын күн! Амансын ба,Көк аспан! Амансын ба,достарым! Аманбысыз,апай!	<b>. «Армысыз!»</b> Армысыз,қайырымды Аспан ата! Армысыз,мейірімді Жер ана! Армысыз, шұғылалы Алтын күн! Амансын ба, Алтын күн! Амансын ба,Көк аспан! Амансын ба,достарым! Аманбысыз,апай!
<b>Мектепке дейінгі ұйым кестесі бойынша ҰІӨ</b>	<b>1 - ұйымдастырылған іс-әрекет</b>				
	<b>Сөйлеуді дамыту</b>	<b>Сауат ашу негіздері</b>	<b>Сауат ашу негіздері</b>	<b>Сауат ашу негіздері</b>	<b>Көркем әдебиет</b>

	<p><b>Міндеті</b> Әңгімені бірізді айту, шағын логикалық және хабарлау сипатындағы әңгімелерді құрастыру</p> <p><b>Мақсаты</b> Ертегі мазмұнын түсінікті түрде мазмұндай білуге жаттықтыру</p> <p>–Балалар, түлкіні жыртқыш аң десек, ал қоян жыртқыш аң емес. –Қоян – өте қорқақ аң, қоянды үйде де асырауға болады. Қазір осы қоян мен түлкі туралы орыс халқының ертегісімен танысамыз. Педагог мәнерлеп оқиды.</p> <p>Түлкі мен Қоян</p> <p>Әуелде түлкінің құйрығы жоқ еді. Қасқырмен тату тұрмаған соң үнемі қашып жүреді екен. Жүрген ізін жасыра алмай қиналыпты. Сол үшін Қасқыр Түлкінің артына еріп, аңдып жүріп, оның ініне түсіпті. Түлкі інінің екінші тесігінен шығып кетіпті. Шығып кетпесе, Қасқыр Түлкіні өлтіріп тастар еді.</p> <p>Түлкі орманда келе жатып, ағаш түбінде отырған Қоянды көреді. Ол мезгілде Қояндардың құйрығы ұзын, жүгірулеріне кедергі келтіреді екен. Сол жерде Қоян өзін ұстап алған Түлкіге: «Мені өлтірме, құйрығымды сыйға берейін», – деп жалыныпты. Міне, содан бері Түлкінің құйрығы ұзын, ал Қоянның құйрығы қысқа болып қалыпты.</p> <p>Педагог:</p>	<p><b>Міндеті:</b> - Сөздегі дыбыстың орнын табуға, дауысты, дауыссыз дыбыстарды, жуан-жіңішке дыбыстарды ажыратуға жаттықтыру</p> <p><b>Мақсаты</b> . алдыңғы оқу қызметтерінде алған білімдерін пысықтау.</p> <p>Дидактикалық ойын «Жоғалған дыбыс» – Мен сендерге суреттерді көрсетіп, суреттің атауын бастапқы дыбысын дыбыстамай айтамын, ал сендер менің қатемді түзеп, жоғалған дыбысты қосып сөзді толық айтуларың керек.</p> <p>Мысалы:</p> <p>- ...олбарыс(ж), ...ысық(м), ...аймыл(м), ...асбақа(т), ...ышқан(т), ..рыстан(а), ...арабан(б), ...әріхана(д), ...арандаш(қ), ...а ламсап(қ), ...өзілдірік(к), ...үшік(к), ...втобу(с(а), ...роллейбус(т), ...лда ркөсе(А), ...алапан(б), ...айық(қ), ...асқыр(қ), ...ағдаршам(б), ...ар</p>	<p><b>Міндеті</b> - Сөздегі дыбыстың орнын табуға, дауысты, дауыссыз дыбыстарды, жуан-жіңішке дыбыстарды ажыратуға жаттықтыру</p> <p><b>Мақсаты</b> алдыңғы оқу қызметтерінде алған білімдерін пысықтау.</p> <p>.</p> <p>– Балалар, мен бір дыбысын анығырақ созып, қандай да бір сөзді айтамын, ал сендер тура солай қайталаңдар. Қалай айту керек, қайсысы дұрыс екенін анықтаймыз.</p> <p>Мысалы: ааалжапқыш-алжапқыыыш, бааағдаршам-бағдаршааам, дәәәріхана-дәріханааа, қооойылым-қойылыыым, ААалпамыс-Алпамыыыс, шааапалақ-шапалааақ, жооомбыра-домбырааа, қоообыз-қобыыыз, жаааалбыз-жалбыыыз, қааасық-қасыыық, жаааарғанат-жарғанааат, жыыылқы-жылқыыы, тееекше-текшеее,</p>	<p><b>Міндеті</b> Жазу парағында бағдарлай жоларалық кеңістікті ажырата білу білу, жазу жолы мен <b>Мақсаты</b> дыбыстық талдауды жасауды үйретуді жалғастыру.</p> <p>Дидактикалық ойын: «Қағып ал» – Мен сендерге сөздің бірінші дыбысын айқынырақ айтып, допты лақтырамын. Сендер мен айқынырақ айтқан дыбысты қайталап допты өзіме лақтырасыңдар</p> <p>Мысалы: қққасқыр(қ), еееетік(е), тттүлкі(т), өөөөрік(ө), ббббалық(б), ссссағат(с), ааалқа(а), жжжжаз(ж), мммоншақ(м), ққққоңыз(қ), ққққолшатыр(қ), ббббілезік(б), жжжжұлдызша(ж), ооотын(о), ққққарға(қ), ссссазан(с), шшшшахмат(ш), ттттау(т), ккккерік(к), әәәтеш(ә), еееесек(е), тттгүйе(т), мммандарин(м), ққққобыз(қ), ссссандық(с), ттттекемет(т), еееер(е), үүүзеңгі(ү), ааарба(а) т.б.</p> <p>– Қай дыбыстар созып айтылмайды екен. Оларды қандай дыбыстар дейміз? Дидактикалық жаттығу:</p>	<p><b>Міндеті</b> . Сахналық қойылымдарға қатысуға баулу</p> <p><b>Мақсаты</b> театрландырылған өнердің тәсілдері мен жанрларын меңгерту</p> <p>Дидактикалық ойын: «Бұл қай ертегі?»</p> <p>Ойын шарты: Таныс ертегінің кейіпкерлерін тану, қимыл-қозғалысын айту. Сиқырлы қоржынға ертегі кейіпкерлеріне ұқсас ойыншықтар салынады. Педагогтің ұсынысымен бір бала шығып, қоржын ішінен бір ойыншықты алады, оны сипаттайды. – Бұл қандай жануар? – Қандай ертегіде кездеседі? Қазір, балалар, сендер үш топқа – бәйтерек, көгершіндер, қарлығаштар тобына бөлінесіңдер. – Тақтадан не көріп тұрсыңдар? (Ұяшықтар, слайдтан көрсетеді) – Әр ұяшықта сандар бар. – Ұяшық санын айтса, ұяшық ашылады. – Ұяшықтан ертегінің суреті шығады. Сендер қай ертегі екенін тауып, сол тапқан ертегіні рөлге бөліп, сахналап</p>
--	--	--	---	---	--

	<p>–Ертегі сендерге ұнады ма?</p> <p>–Ертегі де нелер туралы айтылған?</p> <p>–Ерте заманда Түлкінің құйрығы қандай болыпты?</p> <p>–Түлкі Қасқырмен тату тұрмаған соң не істеген?</p> <p>–Бір күні не болыпты?</p> <p>–Түлкі қалай құтылып кетіпті?</p> <p>–Әлден соң ағаш арасына кірген Түлкі нені көреді?</p> <p>–Сол жерде Қоян өзін ұстап алған Түлкіге не депті?</p> <p>–Иә, балалар, содан бері Түлкінің құйрығы ұзын болыпты, ал Қоянның <b>құйрығы қысқа болып қалыпты.</b></p>	<p>топ(к), ...әбіз(с), ...ызанақ(қ), ...ырыққабат(қ), ...сқа бақ(а), ...армақ(қ), ...йыншық(о), ...квариум (а), ...ақта(т), ...уыршақ(қ), ...елосипед(в), ...ам окат(с) т.б.</p>	<p>бааалапан- балапааан, боооотақан-ботақааан, көөөөзілдірік –көзілдірііік, жаааапырақ- жапырааақ , көөөрпе- көрпеее т.б.</p> <p>Дидактикалық ойын: «Досыңды шақыр» – Балалар, көздеріңді жұмып, мына жағдайды елестетіңдер. Орманда досыңнан адасып қалдың. Сендер бір-біріңді табу үшін, не істер едіңдер? (Досымыздың атын атап шақырамыз).</p> <p>Мысалы: (Дастаааан! Серікбоооол! Айғаныыыым! Айшаааа! Ернаааар! Балжаааан! Ардаааақ! Санжаааар! Беріііік! Мереееей! т.б. )</p> <p>– Балалар, сендер достарыңды шақырғанда, қай буынды созып айттыңдар? Дұрыс, ең соңғы буынды созып айттыңдар</p>	<p>«Буындардан сөз құра» – Балалар, мен буындар айтамын сендер сөз құраылатындай екінші буынды айтуларың керек.</p> <p>Мысалы: Мақ-та, жапа-лақ, дәп-тер, кар-топ, жыл-қы, ма-са, көбе-лек, домбы-ра, арыс-тан, қо-ян, май-мыл, жану-ар, жаң-быр, шал-бар, қыза-нақ, қырық-қабат, даң-ғыл, қоңы-рау, мек-теп, шал-қан, зымы-ран, тек-ше, теле-фон, жұл-дыз, қо-раз, қо-быз, қылқа-лам т.б.</p> <p>– Балалар, сендер балабақшаға келе жатқанда жолда, нелерді немесе кімдерді көресіңдер? Айтып беріңдерші?</p>	<p>көрсетесіңдер. Ол үшін қуыршақтарды, саусағымызды, ойыншықтар мен музыкалық тәсілдерді қолданамыз.</p> <p>Әр топ өзі таңдаған ертегіні көрсетеді</p>
<b>Үзіліс:</b>					
<p><b>Саусақ гимнастикасы</b></p> <p>Саусақ ойындарын ойнату үшін алдымен балаларға қарапайым саусақ жаттығуларын жасату қажет. Саусақтары жаттыққан бала сөзді немесе өлеңді ойын қимылдарын тез</p>				<p><b>Психологиялық ойын:</b></p> <p><b>«Суреттерді аяқтайық»</b> жаттығуы.</p> <p><b>Мақсаты:</b></p> <p>Оқушылардың логикалық ойлауын , көру арқылы есте сақтауын , ойша жұмыс істей білуін дамыту .</p>	



<p>орындап үйренеді. <b>Тасбақа.</b> Тасбақа, тасбақа, Тас астында тұрады. Басын баяу шығарып, Тиіссең кері тығады.</p> 		<p><b>Ойын шарты:</b> Алдын-ала тақтаға мысықтың және қоянның құлақтары салынған плакат ілініп дайындалады . Оқушылардың көздері шарфпен байланады да , олар кезек-кезекпен шығып , бірі денесін , бірі басын , бірі аяғын салады , осылайша жалғаса береді .</p>			
<p>2 - ұйымдастырылған іс-әрекет</p>					
	<p><b>Қоршаған ортамен таныстыру</b> <b>Міндеті:</b> - Құстардың пайдасы туралы білу, оларға қамқорлық жасау. <b>Мақсаты</b> Құстар туралы, олардың тіршілігі мен пайдасы туралы түсінік беру. Үш тілді меңгеруге, бүтін және бөліктерді салыстырып, есептер құрастыруға, мүсіндей білуге үйрету.</p> <p>Құстар біздің досымыз. Біз оларға қамқор болуымыз керек. Құстар бізге не береді?</p> <p>Олай болса, сол жұмырқа арқылы біз бүгін кішкентай ғана әтештің бейнесін жасап үйренеміз. Табиғи материалдар мен қажетсіз нәрселерді қолданамыз.</p>	<p><b>Математика негіздері</b> <b>Міндеті:</b> Пішіндердің атауларын: дөңгелек, сопақша, үшбұрыш, шаршы, тіктөртбұрыш, денелердің атауларын: текше, шар, цилиндр бекіту; пішіндер мен денелердің ерекше қасиеттері туралы ұғымдарды қалыптастыру <b>Мақсаты</b> Пішіндердің атауларын: текше, шар, цилиндр бекіту дөңгелек, сопақша, үшбұрыш, шаршы, тіктөртбұрыш, Педагог заттардың контурын тиісті түспен бояуды ұсынады. Арттық затты тауып, атау керек. Балалар тапсырманы орындайды, артық затты тауып оны бояйды –</p>	<p><b>Математика негіздері</b> <b>Міндеті</b> Қағаз бетінде (жоғары, төмен, оң жақ, сол жақ, ортада) бағдарлауға, суретті сипаттау бойынша табуға үйрету. Талдау, салыстыру, қарапайым тұжырымдар жасауды бекіту <b>Мақсаты</b> Қағаз бетінде (жоғары, төмен, оң жақ, сол жақ, ортада) бағдарлауға, суретті сипаттау бойынша табуға үйрету</p> <p>Шағын топтармен жұмыс. «Суретті тап» дидактикалық ойыны Карточкалармен жұмыс ұсынады: Әрбір топта суреттері бар карточкаларды</p>	<p><b>Математика негіздері</b> <b>Міндеті</b> Қағаз бетінде (жоғары, төмен, оң жақ, сол жақ, ортада) бағдарлауға, суретті сипаттау бойынша табуға үйрету. Талдау, салыстыру, қарапайым тұжырымдар жасауды бекіту <b>Мақсаты</b> Қағаз бетінде (жоғары, төмен, оң жақ, сол жақ, ортада) бағдарлауға, суретті сипаттау бойынша табуға үйрету</p> <p>1-тапсырманы орындауды ұсынады. Суретке қарайды. Сөреде тұрған ойыншықтардың орналасуын айтады. – Маймыл қандай сөреде отыр? ( Оң жақтағы жоғарғы.)</p>	<p><b>Қоршаған ортамен таныстыру</b> <b>Міндеті:</b> Балаларды жалпы қабылданған нормалар мен ережелерді саналы түрде орындауға баулуды жалғастыру <b>Мақсаты</b> Балаларды жолда жүру ережесімен таныстыру. 2. Жол қауіпсіздігін есте сақтауға, білуге жол ережесінің белгілерімен таныстыру. 3. Балаларды көшеде дұрыс жүріп, жол ережесін сақтауға тәрбиелеу</p> <p>Жұмбақтарды шешу: Жұмбақтар 1. Ала таяқ ұстаған, Жол тәртібін нұсқаған. (Полиция қызметкері) 2. Көше бойлап аяңдайды, Адам тасып, аялайды.</p>

	<p>Балаларға тәрбиеші әтештің жасалу жолдарын үйретіп, жасатады.</p> <p>Дидактикалық ойын: «Балапандар»</p> <p>Мақсаты: Ұқыптылыққа, шапшаңдыққа, зейінділікке тәрбиелеу.</p> <p>Ойынның шарты: Қай құстың балапандары екенін табуып, сол қорапшаға салу керек</p>	<p>қалпақ.</p> <p>«Шын немесе жалған» дидактикалық ойыны</p> <p>Педагог зат пен форманы атайды. Мысалы, «доп дөңгелек», «қорап доп тәрізді». Егер мәлімдеме дұрыс болмаса, онда балалар қолын айқастыра көкірегіне қояды немесе бастарын шайқайды. Егер дұрыс болса – қол шапалақтайды</p>	<p>қараңдар.</p> <p>Одан кейін, мысалы, оң жақтағы жоғарғы бұрышта орналасқан суретті көрсетуді (фишкамен жабуды) ұсынады. Жаттығу бірнеше рет қайталанады. Мұқият тыңдап, заттардың орналасуын атайды. Карточкаларды қарайды. Педагогтің нұсқауы бойынша іс-қимыл жасайды</p>  <p><b>Талқылап, сұрақтарға жауап береді</b></p>	<p>– Оның жанында қандай заттар бар? (Бұл сөреде басқа заттар жоқ.)</p> <p>– Кітаптардың үстіңгі жағында, астыңғы жағында нелер тұр?</p> <p>Жоғары – төмен, оң жақ – сол жақ сөздеріне сұрақ құрастыру. Педагог балалардан досының сұрақтарына жауап беруін сұрайды..</p>	<p>(Автобус)</p> <p>3. Көліктің қаншасын үстінен өткізген, Іргеден басталып, алысқа жеткізген. (Жол)</p> <p>4. Жоқ өзінде бас та, ауыз да, құлақ та, Бақырайған үш козі бар бірақ та. (Бағдаршам)</p> <p>5. Арқаным бар тым ұзын, Ала - алмайсың бір үзім. Табыңдаршы, балалар, Бұл жұмбақтың шешуін. (Жол)</p> <p>6. Өзі сөйлей білмейді, Бірақ «Тоқта, жүр!» дейді. (Бағдаршам)</p> <p>Тәрбиеші: Бағдаршам өмірімізді жазымнан сақтандыратын көмекшіміз. Оның сырын біліп алу баршамызға керек.</p> <p>- Біздің қаламызда, сол сияқты біздің еліміздің қала, ауылдарына бәріне ортақ көше қатынас ережесі енгізілген. Бұл ережені оқушылар да, үлкендер де, яғни барлық жүргізушілер, көлік жүргізетін жүргізушілер де бұлжытпай орындауы керек.</p> <p>- Балалар, сендер көшеде жүру ережесін білесің дер ме екен, көрейік. Мынадай сұрақтарға жауап беріңдерші.</p> <p>- Жиек жол деген не?</p>
--	--	--	--	---	---



					<p>(Адамдар жаяу жүретін көше жиегіндегі тар жол)  - Жаяу адамға қай жермен жүруге болмайды? (Көлік жүретін көшенің ортасымен жүруге рұқсат етілмейді).  (Тақтада)  Қызыл – тоқта!  Сары - сақтан!  Жасыл - жол ашық!  1 -: Қызыл көзін ашқанда,  Сынық сүйем баспа алға!  2 -: сары көзін ашқанда,  Қарап қалма аспанға!  3 -: Жасыл көзін ашқанда,  Өте бергін, жасқанба!  (Балалар бағдаршам сигналдарын қолдарына ұстап, кезегі келгенде көрсетіп тұрады).</p>
--	--	--	--	--	--

Үзіліс:



		<p><b>Қимылды жүгіруге арналған ойын: «Жалғыз аяқ жолмен»</b>  <b>Мақсаты:</b> ес, зейін, тыныс алу ырғағын дамыту.  <b>Ойынның шарты:</b> Тәрбиеші өзіне балаларды шақырады да суретті көрсетіп, жолдың қандай түзу екеніне назар аударады (аралығы см екі қатар сызық). Бұдан кейін балаларға, сызықтан шықпастан, осы жол бойымен қыдыруды ұсынады. Балалар бірінің артынан бірі бір бағытпен жүреді де, сол тәртіппен қайта қайтады. Бұл ойынды учаскеде өткізген жақсы. Балалардың бір-бірімен соқтықпасы үшін, ойынға бір мезгілде 5-6 адам қатыстырылады. Күзде учаскедегі жолды ағашқа қарай бағыттап, балаларға сол жолмен жүріп отырып 2-3 жапырақ әкеліндер деп ұсынған жақсы болады.  <b>Ұсыныс:</b> бұл тапсырма ойынды жандандыра түседі. Ойын үйдің ішінде өткізілгенде, жолдың аяқталар жеріне жалаулар немесе басқа ойыншықтар қою керек, балалар оларды алып келеді.</p> <p>-</p>
--	--	---

### 3 - ұйымдастырылған іс-әрекет

	<p><b>Қазақ тілі</b>  <b>Міндеті</b> Өз бетінше қарым-қатынас жасауға, әңгімелесу  <b>Мақсаты</b> түстерді қазақша айтуға үйрету.  Қима материалмен жұмыс.  – Мынау – жапырақтар. Мынау жапырақтың түсі қандай?  – Жапырақтың түсі сары.  – Мынау жапырақтың түсі қандай?  – Жапырақтың түсі жасыл.  – Алманың түсі қандай?  – Алманың түсі қызыл.  – Мынау қарындаштың түсі қандай?  – Көк түсті.  – Топта қандай заттардың түсі көк? (Балалар атайды)  Мынау – қара түс, қара.  – Қандай түс?  – Қара түс.  – Мынау – күлгін түс, күлгін.  – Қандай түс?</p>	<p><b>Қазақ тілі</b>  <b>Міндеті</b> - Фонематикалық естуді дамыту, сөздегі дыбыстардың орнын анықтау  <b>Мақсаты</b> жаңа сөздермен таныстыру арқылы сөздік қорларын толықтыру  Балалар мектепке келді.  – Балалар қайда келді?  – Балалар мектепке келді.  – Мынау – мектеп. Мек-теп. Мынау не?  – Мынау – мектеп.  – Мектепте оқиды, білім алады. Мектепте не істейді?  – Мектепте оқиды, білім алады.  – Мынау – оқушы. Мынау кім?  – Мынау – оқушы.  – Мынау – оқушылар. Мынау кімдер?  – Мынау – оқушылар.  – Мынау – мұғалім. Мынау кім?  – Мұғалім.  Мынау – сынып. Сы-нып.  – Мынау не?  – Мынау – сынып.  Мектепте сынып бар.  – Мектепте не бар?  – Мектепте сынып бар.  Сөздерді, сөйлемдерді жеке-жеке, хормен қайталап, дұрыс айтып жаттығады.  Мектепте сыныптар бар.</p>	<p><b>Сөйлеуді дамыту</b>  <b>Міндеті:</b> - Балаларға сөздерді мағынасына сәйкес қолдануға көмектесу  <b>Мақсаты</b> . Ертегі мазмұнын түсінікті түрде мазмұндай білуге жаттықтыру    –Енді ертегідегі «Түлкі» сөзіне дыбыстық талдау жасайық.  –«Түлкі» сөзі неше буыннан тұрады?  –Неше дауысты дыбыс бар?  –Дауысты дыбыстарды қандай түспен белгілейміз?  –Ал дауыссыз дыбысты, көк түспен белгілейміз. Т – дауыссыз дыбыс.  Ү – жіңішке дауысты дыбыс. Л – дауыссыз дыбыс.  К – дауыссыз дыбыс.  І – жіңішке дауысты дыбыс.    –Міне, балалар, біз «Түлкі» сөзіне дыбыстық талдау жасадық.  Дидактикалық ойын: «Буынды жалғастыр».  Ойын шарты: педагог аң аттарының бірінші</p>	<p><b>Көркем әдебиет</b>  <b>Міндеті:</b> Белгілі образды сомдауда эксперимент жасауға, түрлендіруге мүмкіндік беру  <b>Мақсаты</b> театрландырылған өнердің тәсілдері мен жанрларын меңгерту    Педагог балаларға ертегі туралы өлең оқиды.  Кел, көрейік ертегі,  Естіген жанды елітеді.  Талай ғажап оқиға  Қызық сырын шертеді.  – Балалар, біз қандай ертегілерді білеміз?  – Ертегіде кейіпкерлердің мінез-құлқын салыстырады, сипаттайды. Ертегіні ойдан, қиялдан шығарады. Ертегі біздің қиялымызға қанат бітіретін қызықты әлем.  Ертегі сендерді жамандықтан аулақ болуға, жақсылық жасауға, адамгершілікке жетелейді.  Ертегі кейіпкерлерінің өзіне тән мінез-құлқы болады (ашулы, қатал, мейірімді, адал, қайырымды). Ертегілер еліндегі кейіпкерлерді есімізге түсірейік.  – Сен қандай кейіпкерлерді ашулы деп елестетесің?</p>	<p><b>Шығармашылық бейнелеу әрекеті</b>  <b>Міндеті:</b> - балалардың сәндік-қолданбалы өнер туралы білімдері жетілдіру, түзу, ирек, жіңішке, жалпақ әдемі өрнектер сала білу іскерліктерін бекіту  - Заттардың ұзын және қысқа, жуан және жіңішке белгілерін көрсете білу, бөліктердің салыстырмалы көлемдерін сақтау, біріккен жерлерін тегістеу  - Сюжеттік жапсыруда заттардың өлшеміне қарай арақатынасын, әртүрлі заттардың бөліктерінің пішінін, олардың құрылымын, пропорцияларын беру, әлеуметтік оқиғаларды, балалар өміріндегі оқиғаларды бейнелеу  - Құрылыс материалдарынан, өзбетінше ойдан құрастыруға, құрдастарымен бірлесіп, шығармашылықпен құрастыруға баулу  <b>Мақсаты-</b> алашаның суретін салу, мүсіндеу, жапсыру, құрастыру    <b>Топтық жұмыс</b></p>
--	--	--	--	---	--

	– Күлгін түс. – Мынау – көгілдір түс, кө-гіл-дір. – Қандай түс? – Көгілдір түс. – Мынау – қызғылт түс, қызғылт. – Қандай түс? Қызғылт түс Балалар сөздерді және сөйлемдерді қайталайды.	Мектепте нелер бар? Мектепте сыныптар бар. Сыныпта орындықтар бар. Сыныпта нелер бар? (Үстел, тақта, терезе сөздерін жекеше, көпше айтады)	буынын ғана айтады, балалар соңғы буынын тауып, толық атын айтады. Мысалы, Тұл – ..., қо– , қас – ..., кө – ..., мыр – ..., жол – ... ...	(Қасқыр, арыстан) – Мейірімді, адал кейіпкерлерді ата. (Қоян, әтеш, шаруа)	
--	--	---	--	---	--

#### Үзіліс:

 	<b>Қимылды жүгіруге арналған ойын: « Қоңырау қайдан естіледі?»</b> <b>Мақсаты:</b> Зейін, тыныс алу ырғағын дамыту, қимыл қозғалысын жетілдіру. <b>Ойынның шарты:</b> Балалар қабырғаға беттерін беріп тұрады. Күтуші бөлменің басқа бір шетіне тығылып тұрады да қоңырау соғады. Тәрбиеші балаларға: «Тыңдаңдар, қоңырау қайдан соғылып тұр, қоңырауды табыңдар», - дейді. Балалар қоңырауды тапқан кезде, тәрбиеші оларды мақтайды, одна кейін балаларға тағы да беттерін беріп тұруды ұсынады. Күтуші басқа жерге тығылады да қайтадан қоңырау соғады.
--	---

#### 4 - ұйымдастырылған іс-әрекет

<b>Дене шынықтыру</b> <b>Міндеті:</b> - Айналып тұрған арқаннан өтуге жаттықтыру, жерден екі аяқпен бірдей итеріліп, арқанның дәл аяғының астынан өту сәтінде секіруді дамыта түсу <b>Мақсаты</b> Табан мен алақанға тіреніп, екі тіземен допты қысып жорғалау; допты екі қолмен кезек домалату және екі аяқтың басымен	<b>Музыка</b> <b>Міндеті:</b> - - Музыкалық дыбысталуының сипаттамасына сүйене отырып, бейненің мазмұны мен музыкалық мәнерлілік элементтерімен байланыстыру <b>Мақсаты</b> Музыкалық дыбысталуының сипаттамасына сүйене отырып, бейненің мазмұны мен музыкалық мәнерлілік элементтерімен	<b>Дене шынықтыру</b> <b>Міндеті:</b> - Ұлттық қимылды ойындарды ойнату <b>Мақсаты</b> . Баланың қимыл-қозғалыс жүйесі мен арнайы даму факторларын интеграциялау, қолға арналған жаттығуларды жүріп келе жатып орындау, қол мен аяқ қимылдарын үйлестіре отырып үзіліссіз баяу	<b>Дене шынықтыру</b> <b>Міндеті:</b> - Ұлттық қимылды ойындарды ойнату <b>Мақсаты</b> . Баланың қимыл-қозғалыс жүйесі мен арнайы даму факторларын интеграциялау, қолға арналған жаттығуларды жүріп келе жатып орындау, қол мен аяқ қимылдарын үйлестіре отырып үзіліссіз баяу	<b>Музыка</b> <b>Міндеті</b> Жеңіл әуендерді ансамбльмен балаларға арналған музыкалық аспаптарда фортепианоның сүйемелдеуімен, уақытында қосылып айту <b>Мақсаты</b> Музыкаарқылы батырлыққа, ерлікке
---	---	--	--	---

	<p>қысып алып жүру</p> <p>Ойын жаттығулары: «Допты жұпта ұстап қал», «Ғажайып фигура» – ұсақ моториканы дамыту жаттығулары. Өз жұбын көзді жұмып тауып алады. Допты екеулеп кішкентай бармақтарымен ғана ұстап тұруы керек. Сосын тек сұқ саусақтарымен, тек оң қолдарымен, тек сол қолдарымен, тек аяқтарымен, басқа да дене мүшелерімен ұстап тұрады.</p>	<p>байланыстыру</p> <p><b>Музыка тыңдау:</b> «Ел қорғауға әзірміз» (К. Қуатбаев). Ән айту: «Балаларды қорғаймыз» (А. Досмағанбет) «Момышұлы Бауыржан» (Е. Өміров) «Балдырғандар әні» (Г. Жотаева) Музыкалық-ырғақтық қимылдар: «Ағаш ат» (Б. Қыдырбекова) Билер: «Теңізшілер биі» («Билеп үйренейік» жинағынан) Ойындар, хороводтар: «Алтын қақпа» (Т. Сарыбаева)</p>	<p>жүгіру дағдыларын қалыптастыру.</p> <p>Доппен орындалатын жалпы дамыту жаттығулары (№3) Допты аяқ басымен қысып жүреді. Залдың бір жағына екі қатарға тұрады. Допты аяқ басымен қысып, залдың екінші жағына дейін секіріп барады. Допты түсірмеуге тырысады. Жерден шұғыл итеріліп секіргенде қолмен серпіп көмектеседі. Бірқалыпты тыныс алуға тырысады</p>	<p>«Шапшаң доп» (Баскетбол) Өлең жолдарына сәйкес қимылдар орындау. Допты жоғары лақтырып, қайта қағып алады. Допты жерге соғып, қағып алады. Қайта жоғары лақтырып, қағып алады да, қайта жерге соғады. Допты кеуде деңгейінен аспай секірту үшін күшін дифференциялау</p>	<p>тәрбиелеу</p> <p>Музыка тыңдау: «Қыз Жібек» операсынан үзінді (үнтаспа, Е. Брусиловский) Ән айту: «Біз бақытты баламыз» (К. Қуатбаев) «Балдырғандар әні» (Г. Жотаева) Музыкалық-ырғақтық қимылдар «Бақытты балалық шақ» («Мен бақытты баламын» CD), «Полька» (М. Красев) Билер: «Еркебұлан» («Билеп үйренейік» жинағынан) Ойындар, хороводтар: «Үйшік» (В. Витлин) Музыкалық аспапта ойнау: «Латыш полькасы» (М. Раухвергер)</p>
<b>Серуенге дайындық</b>	Киімдерді реттілікті сақтап дұрыс киінуге үйрету.	Киімдерді реттілікті сақтап дұрыс киінуге үйрету.	Киімдерді реттілікті сақтап дұрыс киінуге үйрету.	Киімдерді реттілікті сақтап дұрыс киінуге үйрету.	Киімдерді реттілікті сақтап дұрыс киінуге үйрету.
<b>Серуен</b>	<b>Мамыр Серуен-Бақылау №15 Бақылау: Көбелектерді бақылау.</b>	<b>Мамыр Серуен-Бақылау №16 Бақылау: Гүлзарды бақылау</b>	<b>Мамыр Серуен-Бақылау №16 Бақылау: Гүлзарды бақылау</b>	<b>Мамыр Серуен-Бақылау №17 Бақылау: Көбелектерді бақылау.</b>	<b>Мамыр Серуен-Бақылау №18 Бақылау: Гүлзарды</b>

	<p><b>Мақсаты:</b> - көбелектер туралы білімдерін молайту: пайда болуы, көбеюі, құрлысы, пайдасы; -барлық тірі табиғатқа қамқорлықпен қарауға тәрбиелеу.</p> <p><b>Бақылау барысы</b> <b>Көркем сөз «Қызыл-жасыл көбелек» Ш.</b> Мұхаметжанов Дала қандай керемет, Қойның гүлге толады. Қызыл-жасыл көбелек, Бір ұшып, бір қонады. Қанша қусаң көбелек, Қанаты бір талмайды. Соныменен не керек, Ақыры ұстай алмайсың. Жазда, жасыл алқапта, гүлдер басында әдемі көбелектер ұшып жүреді. Олар сондай әдемі, түрлі-түсті. Ертеде Римде адамдар көбелектерді өсімдіктер гүлінен пайда болған дегенге сенген Көбелектің екі жұп қанаты бар. Олар майда қабыршақпен көмкерілген. Сондықтан да оларды қабыршақ қанаттылар деп атайды. Көделектің денесі қабыршақпен және майда шаштармен көмкерілген. Олардың қысқа мұрттары мен үлкен көздері бар. Гүлден гүлге қонып</p>	<p><b>Мақсаты:</b> Көктемгі гүлзар туралы түсініктерін кеңейту; Өсімдіктерді күту, суғару іскерліктерін тиянақтау; Табиғатты сүйеге, әсемдігін сезінуге тәрбиелеу.</p> <p><b>Бақылау барысы</b> Тәрбиеші сұрақтар қойып, әңгімелесу жүргізеді Қандай үй гүлдерін білесіңдер? Қандай дала гүлдерін білесіңдер? Олардың қандай айырмашылығы бар? Сендерге қандай гүлдер ұнайды? Неге? Сендердің үйлеріңде гүл бар ма? Қандай? Оларды қалай күтесіңдер? Гүлді отырғызбас бұрын не істеу керек? Біздің гүлзарға отырғызуға арнап топта өсіріп жатырған гүлдеріміз қалай аталады? Гүлдер жақсы өсіп, гүлдеуі үшін не істеуіміз керек? Осы кезде бізге гүлді неге аулаға отырғызуға болмайды? Неге кейбір гүлдер көпжылдық, кейбіл гүлдер бір жылдық деп аталады? <b>Еңбек</b> Гүл егетін алаңда жұмыс (тазалау, қопсыту). <b>Мақсаты:</b> Бірлесе жұмыс істей білу іскерліктерін тиянақтау; Гүлдердің өсуі туралы</p>	<p><b>Мақсаты:</b> Көктемгі гүлзар туралы түсініктерін кеңейту; Өсімдіктерді күту, суғару іскерліктерін тиянақтау; Табиғатты сүйеге, әсемдігін сезінуге тәрбиелеу.</p> <p><b>Бақылау барысы</b> Тәрбиеші сұрақтар қойып, әңгімелесу жүргізеді Қандай үй гүлдерін білесіңдер? Қандай дала гүлдерін білесіңдер? Олардың қандай айырмашылығы бар? Сендерге қандай гүлдер ұнайды? Неге? Сендердің үйлеріңде гүл бар ма? Қандай? Оларды қалай күтесіңдер? Гүлді отырғызбас бұрын не істеу керек? Біздің гүлзарға отырғызуға арнап топта өсіріп жатырған гүлдеріміз қалай аталады? Гүлдер жақсы өсіп, гүлдеуі үшін не істеуіміз керек? Осы кезде бізге гүлді неге аулаға отырғызуға болмайды? Неге кейбір гүлдер көпжылдық, кейбіл гүлдер бір жылдық деп</p>	<p><b>Мақсаты:</b> - көбелектер туралы білімдерін молайту: пайда болуы, көбеюі, құрлысы, пайдасы; -барлық тірі табиғатқа қамқорлықпен қарауға тәрбиелеу.</p> <p><b>Бақылау барысы</b> <b>Көркем сөз «Қызыл-жасыл көбелек» Ш.</b> Мұхаметжанов Дала қандай керемет, Қойның гүлге толады. Қызыл-жасыл көбелек, Бір ұшып, бір қонады. Қанша қусаң көбелек, Қанаты бір талмайды. Соныменен не керек, Ақыры ұстай алмайсың. Жазда, жасыл алқапта, гүлдер басында әдемі көбелектер ұшып жүреді. Олар сондай әдемі, түрлі-түсті. Ертеде Римде адамдар көбелектерді өсімдіктер гүлінен пайда болған дегенге сенген Көбелектің екі жұп қанаты бар. Олар майда қабыршақпен көмкерілген. Сондықтан да оларды қабыршақ қанаттылар деп атайды. Көделектің денесі қабыршақпен және майда шаштармен көмкерілген. Олардың қысқа мұрттары мен үлкен көздері бар. Гүлден гүлге қонып</p>	<p><b>бақылау</b> <b>Мақсаты:</b> Көктемгі гүлзар туралы түсініктерін кеңейту; Өсімдіктерді күту, суғару іскерліктерін тиянақтау; Табиғатты сүйеге, әсемдігін сезінуге тәрбиелеу.</p> <p><b>Бақылау барысы</b> Тәрбиеші сұрақтар қойып, әңгімелесу жүргізеді Қандай үй гүлдерін білесіңдер? Қандай дала гүлдерін білесіңдер? Олардың қандай айырмашылығы бар? Сендерге қандай гүлдер ұнайды? Неге? Сендердің үйлеріңде гүл бар ма? Қандай? Оларды қалай күтесіңдер? Гүлді отырғызбас бұрын не істеу керек? Біздің гүлзарға отырғызуға арнап топта өсіріп жатырған гүлдеріміз қалай аталады? Гүлдер жақсы өсіп, гүлдеуі үшін не істеуіміз керек? Осы кезде бізге гүлді неге аулаға отырғызуға</p>
--	--	--	--	--	--

	<p>көбелектер шырын жинайды және оларды тозаңдандарады. Жазда ұрғашы көбелектер жер қыртысына жұмыртқаларын жинайды. Бірнеше уақыттан соң жұмыртқалардан құрттар-личинкалыр пайда болады.осы осы құрттардан нағыз көбелектер өседі. Тұт ағашының жапырақтарымен қоректенетін көбелектер адамға жібек алатын жіңішке жіптерін сыйлайды.</p> <p><b>Зерттеу жұмысы</b> Қай гүлге қандай көбелектер қонып жүргенін қарау. (көбелектер көбіне өзі түстес гүлдерге құмар болады)</p> <p><b>Еңбек</b> Гүлзардағы қоқыстарды жинау <i>Мақсаты:</i> еңбек ете білу іскерліктерін қалыптастыру, өз беттерінше тазалық жүргізуге деген құштарлықтарын ояту.</p>	білімдерін қалыптастыру.	<p>аталады?</p> <p><b>Еңбек</b> Гүл егетін алаңда жұмыс (тазалау, қопсыту). <i>Мақсаты:</i> Бірлесе жұмыс істей білу іскерліктерін тиянақтау; Гүлдердің өсуі туралы білімдерін қалыптастыру.</p>	<p>көбелектер шырын жинайды және оларды тозаңдандарады. Жазда ұрғашы көбелектер жер қыртысына жұмыртқаларын жинайды. Бірнеше уақыттан соң жұмыртқалардан құрттар-личинкалыр пайда болады.осы осы құрттардан нағыз көбелектер өседі. Тұт ағашының жапырақтарымен қоректенетін көбелектер адамға жібек алатын жіңішке жіптерін сыйлайды.</p> <p><b>Зерттеу жұмысы</b> Қай гүлге қандай көбелектер қонып жүргенін қарау. (көбелектер көбіне өзі түстес гүлдерге құмар болады)</p> <p><b>Еңбек</b> Гүлзардағы қоқыстарды жинау <i>Мақсаты:</i> еңбек ете білу іскерліктерін қалыптастыру, өз беттерінше тазалық жүргізуге деген құштарлықтарын ояту.</p>	<p>болмайды?</p> <p>Неге кейбір гүлдер көпжылдық, кейбіл гүлдер бір жылдық деп аталады?</p> <p><b>Еңбек</b> Гүл егетін алаңда жұмыс (тазалау, қопсыту). <i>Мақсаты:</i> Бірлесе жұмыс істей білу іскерліктерін тиянақтау; Гүлдердің өсуі туралы білімдерін қалыптастыру. .</p>
<b>Серуеннен оралу</b>	Балалардың ұйымшылдықпен топқа оралуы киімдерін шешіп шкафтарына орналастыру	Балалардың ұйымшылдықпен топқа оралуы киімдерін шешіп шкафтарына орналастыру	Балалардың ұйымшылдықпен топқа оралуы киімдерін шешіп шкафтарына орналастыру	Балалардың ұйымшылдықпен топқа оралуы киімдерін шешіп шкафтарына орналастыру	Балалардың ұйымшылдықпен топқа оралуы киімдерін шешіп шкафтарына орналастыру

			орналастыру		шкафтарына орналастыру
<b>Балалармен жеке жұмыс</b>	Әнуар және Айшамен «Менің Қазақстаным» туралы әңгімелесу.	Жібекке пішіндерді салыстыра білуге үйрету. Дидактикалық ойын: «Атын атап бер» Мақсаты: Пішіндердің түстерін атайды сипау арқылы сипаттайды.	Жасминге отан туралы сурет бойынша әңгіме құрастыруға үйрету..	Жанеркемнен ҚР мемлекеттік рәміздерін сұрау.	Жанайымға достарымен ойыншықты бірге ойнау керектігін түсіндіру. Достық қарым-қатынасқа үйрету.
Балалардың дербес әрекеті (аз қимылды, үстел үсті ойындары, бейнелеу әрекеті, кітаптарды қарау және басқалар)	<b>Қимылды ойын: «Аюлар мен аралар».</b> <b>Мақсаты: тәрбиеші белгісі бойынша жүкіруге, өрмелеуге жаттықтыру.</b> <b>Жаттығу ойыны: «Кеглиді құлат».</b> <b>Мақсаты: Дәлдеп тигізе білуге жаттықтыру</b>	Қимылды ойын «Қай топ тез жиналады?». Мақсаты: жүкіруге жаттықтыру. Жаттығу ойыны «Құлап қалма». Мақсаты: бөрене үстімен жүруге жаттықтыру. Мақал-мәтел: - Әр гүлдің иісі әр басқа. •Гүл-араға, бал-балаға. •Қызыл гүл көзге алыстан шалынар.	<b>Қимылды ойын «Қай топ тез жиналады?».</b> <b>Мақсаты: жүкіруге жаттықтыру.</b> <b>Жаттығу ойыны «Құлап қалма».</b> <b>Мақсаты: бөрене үстімен жүруге жаттықтыру.</b> <b>Мақал-мәтел: - Әр гүлдің иісі әр басқа.</b> <b>•Гүл-араға, бал-балаға.</b> <b>•Қызыл гүл көзге алыстан шалынар.</b>	<b>Қимылды ойын: «Аюлар мен аралар».</b> <b>Мақсаты: тәрбиеші белгісі бойынша жүкіруге, өрмелеуге жаттықтыру.</b> <b>Жаттығу ойыны: «Кеглиді құлат».</b> <b>Мақсаты: Дәлдеп тигізе білуге жаттықтыру</b>	<b>Қимылды ойын «Қай топ тез жиналады?».</b> <b>Мақсаты: жүкіруге жаттықтыру.</b> <b>Жаттығу ойыны «Құлап қалма».</b> <b>Мақсаты: бөрене үстімен жүруге жаттықтыру.</b> <b>Мақал-мәтел: - Әр гүлдің иісі әр басқа.</b> <b>•Гүл-араға, бал-балаға.</b> <b>Қызыл гүл көзге алыстан шалынар</b>
<b>Балалардың үйге қайтуы</b>	<b>Ата –аналарға кеңес</b> Егер Сіздің балаңыз көпшіл, өз-жақындарыңыз бен бірге бөтен адамдарды жатырқамаса, ойын кезінде өздігімен ойнай білсе, мінезі ашық, өз құрдастарымен мейрімді болса мектепке келген күннен бастап – ақ үйреніп кететіне сеніңіз.	<b>Ата –аналарға кеңес</b> Егер Сіздің балаңыз көпшіл, өз-жақындарыңыз бен бірге бөтен адамдарды жатырқамаса, ойын кезінде өздігімен ойнай білсе, мінезі ашық, өз құрдастарымен мейрімді болса мектепке келген күннен бастап – ақ үйреніп кететіне сеніңіз.	<b>Ата –аналарға кеңес</b> - үйдегі жағдайда баланың өзіне - өзі қызмет етудің алғы шарттарына үйрете беріңіз: жуыну, қолын сүрту, шешіну, өз бетімен тамақтану, тамақ ішкенде қасықты пайдалану, горшокқа сұрану. Киімдері міндетті түрде өзіне ыңғайлы болуы шарт: шалбар не болмаса шорты замоксыз, белдеушесіз.	<b>Ата –аналарға кеңес</b> Егер Сіздің балаңыз көпшіл, өз-жақындарыңыз бен бірге бөтен адамдарды жатырқамаса, ойын кезінде өздігімен ойнай білсе, мінезі ашық, өз құрдастарымен мейрімді болса мектепке келген күннен бастап – ақ үйреніп кететіне сеніңіз.	<b>Ата –аналарға кеңес</b> - баламен жағымды эмоционалдық жағдайлар жасау қажет, ол көбіне ата – ана жағынан болуы қажет, мектеп туралы, оның өзіне керектігін түсіндіріп балаңызды сүйіп, аймалап, жиі оған өз мейіріміңізді көрсетіңіз. Балаңыздың көзінше

					мектеп туралы өзіңізді толғандыратын мәселені айтудан аулақ болыңыз.
--	--	--	--	--	--



**Тәрбиелеу-білім беру процесінің циклограммасы**

**Білім беру ұйымы** БІ.Алтынсарин атындағы тірек мектеп (РО) жанындағы интернат КММ

**Мектепалды даярлық тобы** 0 «б» сыныбы

**Балалардың жасы** 5 жас


**Жоспардың құрылу кезеңі** V-апта 29 – 31 мамыр 2023-2024оқу жылы


Күн тәртібі	Дүйсенбі	Сейсенбі	Сәрсенбі	Бейсенбі	Жұма
<b>Балаларды қабылдау</b>	Балаларды көтеріңкі көңіл-күймен қарсы алу. Балалар үшін жайлы жағдай жасау. Балаларға тәрбиешінің толық аты - жөнін атап сәлемдесуді үйрету. Баланың бүгінгі көңіл күйі, оны не қызықтыратыны туралы сұрау, баланы жеке пікірін білдіруге тарту, бүгінгі ауа райы туралы балалардың ойын білу				
<b>Ата-аналармен немесе баланың басқа заңды өкілдерімен кеңес , әңгімелесу</b>	<b>Ата-аналармен әңгіме:</b> <b>Ата-аналарға балаларды тамақтарын тауысып жеуге үйретулерін ескерту.</b>	<b>Ата-аналармен әңгіме:</b> Ата- аналарға балаларын ертеңгілік жаттығуға үлгертіп алып келулерін ескерту.	<b>Ата-аналармен әңгіме:</b> Балалардың жетістік пен дәрежесі үшін емес, сол қалпында сөзсіз қабылдап жақсы көретініңізді сездіріңіз.		
<b>Балалардың дербес әрекеті (аз қимылды ойындар, үстел үсті ойындары, бейнелеу іс-әрекеті, кітаптарды қарау және басқалар)</b>	«Мен кіммін?».Фотосуретте бейнеленген уреттерді атау	Әңгімелесу.Өздеріңң қандай екенін әңгімелеп беру	Сурет салу.Өздерінің суретін салу		
<b>Ертеңгілік жаттығу</b>	Таңғы жаттығу кешені № 15				

Ұйымдастырылған іс-әрекетке дайындық (бұдан әрі-ҰІӨ)	«Жел соғып тұр» Мақсаты: Кез – келген жағдайларда қатты немесе ақырын дауысты қолдана білуді дамыту	«Кел, ойнайық!» Мақсаты: Қатты дауысты пайдалана білуді шынықтыру	«Қатты – ақырын» Мақсаты: Дауыс күшін алмастыра білуге үйрету: біресе қатты, біресе жай.		
Мектепке дейінгі ұйым кестесі бойынша ҰІӨ	1 - ұйымдастырылған іс-әрекет				
	<b>Сөйлеуді дамыту</b> <b>Міндеті</b> - Әңгімелесушіні мұқият тыңдап, сұрақтарды дұрыс қоюға баулу <b>Мақсаты</b> «Жаздың кезі көңілді» тақырыбына шығармашылық әңгіме құрастырту.  –Балалар, біз жолда қарап отырмай, терезеден көргенімізді айта отырайық. –Қараңдаршы, табиғат қандай сұлу болып, құлпырып кеткен. –Қазір қандай мезгіл? –Ендеше, «жаз» сөзіне дыбыстық талдау жасайық. –Өте жақсы, балалар. –Балалар, біздің пойыз ауылдың шетіндегі стансыға келіп тоқтады. Балаларға көмек ретінде жаз мезгіліндегі ауыл бейнесінің суреті ілінеді. –Кәне, не көріп тұрмыз? Педагог балалардан «ауыл» сөзіне дыбыстық талдау жасауларын сұрайды. Пойыздың үні естіліп, балалар келесі стансыға келіп тоқтайды.	<b>Сауат ашу негіздері</b> <b>Міндеті:</b> - Саусақтармен біркелкі жоғарыдан төменге, солдан оңға қимылдарды орындап, сызықтарды үзбей салу <b>Мақсаты</b> балалардың білімін пысықтау .  Буынмен жұмыс «Сөзді буынға бөл» дидактикалық ойыны – Мен сөздер айтамын, ал сендер мен айтқан сөздерді шапалақ ұру арқылы буынға бөлесіңдер. Мысалы: Та-на, ал-ма, бал, тал, сыз-ғыш, кі-тап, қам-шы, ер, көл, қу-ыр-шақ, құс, та-уық, қо-ңыз, кө-бе-лек, са-уыс-қан, тек-ше, мар-ғау, жа-лын, ә-теш, ке-кі-лік, ақ-қу, кө-гер-шін, тас-ба-қа, ұ-шақ, а-пель-син, ман-да-рин, дом-бы-ра, ба-ра-бан, бел-дік, пар-та, са-	<b>Сауат ашу негіздері</b> <b>Міндеті</b> - Дыбыс, буын, сөз ұғымдарын бекіту ұзынжәне қысқа сөздерге мысал келтіруге, дыбыстық талдау жасауға жаттықтыру <b>Мақсаты</b> балалардың білімін пысықтау . Сөздің дыбыстық талдауымен жұмыс. «Дұрыс па, бұрыс па?» дидактикалық ойыны Педагог алша, түн сөздерінің дыбыстық талдауын тақтаға іледі. – Орындарыңда тақтадағы суреттердің атауына дыбыстық талдау жасаңдар. Педагог тақтаға бір балаланы шақырады дыбыстық талдау жасауға тапсырма береді. Балалар тақтадағы		

	<p>Стансы «Көл жағасында» деп аталады.</p> <p>–Осы тақырыпқа байланысты әңгіме құрауларыңды сұраймын.</p> <p>Сөздік жұмыс:</p> <p>–Балалар, «көл» сөзіне талдау жасайық.</p> <p>Пойыздың дыбысы мен жүрісі естіліп, балалар саяхатын жалғастырады</p>	<p>на, ө-рік, кө-рік, сый-лық, кө-мір, ке-ру-ет, ди-ван, жа-лау, қай-мақ, ба-уыр-сақ, тал-қан, жыл-қы, мон-шақ, қы-мыз т.б.</p> <p>«Дұрыс көтер» дидактикалық ойыны</p> <p>– Мен сендерге сөздерді оқимын, егер сөздерді дауысты дыбыстар жуан болса, сары дөңгелекті, жіңішке болса, қызыл дөңгелекті көтеріңдер.</p> <p>Мысалы: банан, күріш, ақымақ, анар, алжапқыш, әтеш, қызанақ, қияр, балға, балта, шалғы, қоңыз, қарға, сауысқан, шырын, сана, балық, қайшы, қаламсап, көбелек, төбелес, тоқылдақ.</p> <p>Сөздің</p>	жұмыстың дұрыс-бұрысын тексереді		
--	---	--	----------------------------------	--	--



**Үзіліс: Жүгіруге арналған ойындар «Күн мен жаңбыр»**

<p><b>Тынымсыз Тіл туралы ертегі жаттығулары:</b></p> <p><b>Шегіртке.</b></p> <p>Ш-ш-ш-шегірткемін ш-ш-ш-шырылдақ, Ән саламын ш-шырылдап: -ш-ш-ш-ш-ш</p> <p>Жоқ тұрақты мекенім, Ш-ш-ш-шөпті қорек етемін. -ш-ш-ш-ш-ш</p> <p>(Шегіртке болып «ш»дыбысын айтып көр.)</p> <p><b>Қоңыз.</b></p> <p>Тым қатулы кескіні, Жақтырмаймын ешкімді, Үлкен қара қоңыздың</p>		<p><b>Ойын: «Күн мен жаңбыр»</b></p> <p><b>Мақсаты:</b> Балалардың есте сақтау қабілеті, бақылағыштығы жақсарады.</p> <p><b>Ойынның шарты:</b>Балалардың алаңның бір шетінен немесе бөлменің қабырғасынан біразырақ жерге қойылған орындықтардың артында тізерлеп отырады да «терезеге» (орындықтың арқасындағы тесікке) қарайды.</p> <p><b>Ұсыныс: Тәрбиеші:</b> «Аспан ашық, күн шығып тұр! Серуенге шығуға болады», - дейді. Балалар бүкіл алаңда жүгіріп жүр. «Жаңбыр! Тез үйге жүріңдер!» деген сигналды естіп, бәрі өз орындарына қарай жүгіріп келіп, орындықтардың артына отырады. Тәрбиеші қайтадан: «Күн шықты! Барыңдар, серуендеңдер», - дейді</p> <p>«терезеге» (орындықтың арқасындағы тесікке) қарайды.</p>
---	--	--

<p>Дауысы алыстан естілді: -ж-ж-ж-ж-ж Мұндай сұмдық бола ма? Келе салып сонаға Гүжілдеді: «Бұл ж-ж-ж-жерге Енді қайтіп ж-ж-ж-жолама!» -ж-ж-ж-ж-ж Көбелек пен инелік Қалды тіптен именіп. Мұңды әуен басталды Шегірткеміз күйзеліп: -ш-ш-ш-ш Ызылдады ара да: -з-з-з-з-з Ызылдады маса да: -з-з-з-з-з Ал өрмекші үн түнсіз Жасырынды тасаға «Тыныштықты бүгінгі Келді дағы бүлдірді»- Деп қоңызға құмырсқа Өз ренішін білдірді. Ал қоңызға бәрібір, <b>Айтатыны:</b> «Ары ж-ж-жүр!» Жанында еш досы жоқ, Гүж-гүж етіп әлі жүр. (Балақай, ойыншық жәндіктермен үстел театрын жасап ойнауға болады. Әр жәндіктің сөзін айтып болған соң, оның дыбысын салуды ұмытпа)</p>					
2 - ұйымдастырылған іс-әрекет					
	<p><b>Қоршаған ортамен таныстыру</b> <b>Міндеті:</b> - Ережелер барлығына жақсы болуы (қарапайым, жайлы, қауіпсіз) үшін жасалатынын балалардың түсінуі <b>Мақсаты</b> балаларға үйдегі</p>	<p><b>Математика негіздері</b> <b>Міндеті:</b> Уақытты бағдарлау дағдыларын қалыптастыру. ақытты бағдарлау дағдыларын қалыптастыру <b>Мақсаты</b> Апта күндері, тәулік бөліктері,</p>	<p><b>Математика негіздері</b> <b>Міндеті</b> - Айлар, жыл мезгілдері туралы түсініктерді қалыптастыру, олардың ретін білу және атау <b>Мақсаты</b> Жыл мезгілдерінің реттілігі</p>		


	<p>қауіпсіздік шаралары туралы түсіндіру, қауіпті заттармен, қауіпті жағдайлармен таныстыру және олардан сақтана білуге үйрету; қауіпсіздік шаралары туралы білімдерін кеңейту, сөздік қорларын дамыту; өз жеке басының қауіпсіздігін дұрыс ұстап сақтауға тәрбиелеу.</p> <p>«Мен үйдемін» ойын жағдаяты:</p> <p>- Таңертең ертесімен анасы дәріханаға кетіп бара жатып, кішкентай қызына: «Сен үйде жалғыз қала тұр, есікті ешкімге ашпа, ештемеге тиіспе»- деп ескертеді.</p> <p>Үйде жалғыз қалған қыз шәй ішкісі келеді. Ол ас бөлмесіне барып, газ плитаға келіп, сіреңкені қолына алып, оны жағуға тырысады.</p> <p>- Балалар, Айсәуле дұрыс жасады ма? Егер от жағуға болады ма?</p> <p>- Жоқ, сіріңке жағуға болмайды өрт шығады, газды да ашуға болмайды ол тез тұтанып жарылады.</p> <p>- Ал, оның шай ішкісі келіп тұр ғой, шайдан басқа не ішуге болады?</p> <p>- Сүт, айран ішуге болады,</p>	<p>циферблат бойынша уақытты анықтауды ретімен атау біліктілігін бекі</p> <p>. «Жанды апта» дидактикалық ойыны 1-ден 7-ге дейінгі цифрлар араласып, педагогтің үстелінде бетімен төмен қарап қойылады. Балалар таңдаған карточкасының цифріне қарай ретімен қатарға тұрады, олар аптаның күндеріне айналды. Сол жақтағы бірінші бала алға қарай шығып:</p> <p>«Мен Дүйсенбімін. Келесі қай күн?» т.с.с.</p> <p>Ойынға қатыспаған балалар «апта күндеріне» тапсырма береді.</p> <p>-Барлық демалыс күндерін атаңыз.</p> <p>-Аптаның екінші күнін атаңыз.</p> <p>10 - кестедегі демонстрациялық материалмен жұмыс.</p> <p>- Суреттерді қараңдар.</p> <p>-Бірінші суретте не бейнеленген?</p> <p>- Екінші суретте не бейнеленген? (Үшінші, төртінші).</p> <p>Әр суреттің астына осы оқиғалардың қандай тәртіппен жүретіні туралы өз нөмірі бар карточка</p>	<p>туралы білімдерін бекіту, әр жыл мезгілінің белгілерін атау</p> <p>«Жыл бойы» (доппен) дидактикалық ойыны Педагог допты лақтырып, сұрақ қояды: Ақпан жыл ішінде нешінші ай? Жылдың соңғы айы қандай? Қазаннан кейінгі қандай ай? Жаз айларын ата және т.б.</p> <p>«Жыл мезгілі» Ойын жаттығуы: «Мен бастаймын, сен жалғастыр» Педагог бастайды, балалар жалғастырады. Алдымен көктем, содан кейін ... жаз Алдымен бүгін, содан кейін ... ертең Алдымен қаңтар, содан кейін ... ақпан. Олар педагогті мұқият тыңдайды, сөйлемді мағынасы бойынша жалғастырады. Мұндай тапсырмаларды балаларды өздері құрастыруға шақыра аласыз</p>	
--	--	--	--	--

	<p>дәрумендері көп. Айсәуле сіренкені орнына қойып, шәйдің ыдыстан сүт құйып ішеді. Осы кезде біреу келіп есік қағады, кішкентай қыз есікті ашуға тез-тез бара жатыр, ол бірден есікті ашпақ. Есікті бірден ашқан дұрыс па ? Балалар өз ойларын сөйлем құрап толық жауап береді.</p> <p>- Бір кезде Айсәуле анасының келуін күтпей өзі көйлегін үтіктемеңші болдып, үтікті тоққа қосайын деп жатқанда қандай қауіпсіздік ережесін сақтамады?</p> <p>- Үтікті тоққа қосуға болмайды, киім немесе қолын күйдіріп алуы , өрт шығуы мүмкін.</p> <p>Кенеттен жарық өшіп, бөлме қараңғы болды, ал Айсәуле болса балауыз шамды алып оны жақты. Балауыз шам еріп, қисайып құлап жанып өрт шыға бастады.</p> <p>- Балалар, өрт өте қауіпті, оны қалай өшіруге болады өрт неден қорқады</p> <p>Балалар: судан, қардан, құмнан және қалың матамен</p> <p>Тәрбиеші:</p> <p>- Кәне, сендер дұрыс айттыңдар ма, тәжірибе жасап тексеріп көрейік.</p> <p>Тәжірибе: жанып жатқан отты балалар құммен</p>	<p>қойыңыз. Бұл қай кезге қатысты сөздер екенін атауды ұсынады.</p> <p>Таңертең, кеш, күн, түн сөздерін дұрыс ретпен қайталауды сұрайды</p>			
--	--	---	--	--	--

		өшіреді.					
							Үзіліс:
<p><b>Еліктеу ойындары:</b> “Кім жақсы айтады” <b>Р-р-р-рр</b> <b>Ы-ы-ы-ыы</b></p> <div></div> <div></div>		<p><b>Гүлдерді иіскейік.</b> Балалар, біз өзімізді гүлдер бағында жүрміз деп елестетейік. Гүлдер әдемі және хош иісті болады. Кәне, гүлдерді иіскеп көрейікші. Жаттығу 2-3 рет қайталанады.</p>			<p><b>Ойын: «Өзен»</b> <b>Кішкене өзен арқылы.</b> <b>Мақсаты:</b> балаларды ұйымшылдыққа тәрбиелейді. Бірі бәрі үшін, Бәрі бір үшін. Сезімін қалыптастырады және достыққа тәрбиелейді. <b>Көрнекіліктер:</b>тақтай,жіп. <b>Шарты:</b> Тәрбиеші екі сызық сызады да (үйдің ішінде жіпті пайдалануға болады) балаларға: мынау – «өзен», - дейді; оның үстіне тақтайдан көпір (ұзындығы 2-3м, ені 25-30см) салады да балаларға: «Көпір арқылы жүруді үйренейік», - деп ұсынады. Балалардың бір-біріне соқтығыспай тек тақтайдың үстімен ғана жүруін бақылай отырып, тәрбиеші балаларға суға құлап кетпеуі үшін жай жүру керек деп ескертеді: балалар тақтаймен ары-бері 2-3 рет жүріп өтеді.</p>		
3 - ұйымдастырылған іс-әрекет							
	<p><b>Қазақ тілі</b> <b>Міндеті Тақпақтар жаттату</b> <b>Мақсаты</b> оқу құралдарын дұрыс атап, есте сақтау үйрету. Сөздер мен сөйлемдерді түсінуді және қолдануды үйрету..</p> <p>Балалар мектепке келді. – Балалар қайда келді? – Балалар мектепке</p>	<p><b>Қазақ тілі</b> <b>Міндеті</b> - Фотолар, альбомдармен жабдықталған орта құру <b>Мақсаты</b> сөздік қорларын оқу құралдарының атаулармен толықтыру</p> <p><b>Мен бүгін бір оқушының сөмкесін әкелдім. Ішінде не бар?</b> <b>Балалар кезекпен келіп сөмке ішіндегі таныс заттарды алып атап, топтайды. Ойын барысында жаңа</b></p>	<p><b>Сөйлеуді дамыту</b> <b>Міндеті:</b> -- Сюжеттік суреттер мен нысандардың ерекшеліктерін білдіретін сөздерді дұрыс таңдау <b>Мақсаты</b> Өлең мазмұнымен таныстырып, өлең шумақтарын жаттату..</p> <p>Педагог балаларға Ж.Смақовтың «Қоңырау» өлеңін мәнерлеп оқып береді. «Дың-дың» – қоңырауымын, «Дың-дын» – соғыламын.</p>				

	<p>келді.          – Мынау – мектеп.          Мек-теп. Мынау не?          – Мынау – мектеп.          – Мектепте оқиды,          білім алады.          Мектепте не істейді?          – Мектепте оқиды,          білім алады.          – Мынау – оқушы.          Мынау кім?          – Мынау – оқушы.          – Мынау – оқушылар.          Мынау кімдер?          – Мынау – оқушылар.          – Мынау – мұғалім.          Мынау кім?          – Мұғалім Мынау –          сынып. Сы-нып.          – Мынау не?          – Мынау – сынып.          Мектепте сынып бар.          – Мектепте не бар?          – Мектепте сынып          бар.          Сөздерді,          сөйлемдерді жеке-          жеке, хормен          қайталап, дұрыс          айтып жаттығады.          Мектепте сыныптар          бар.          Мектепте нелер бар?          Мектепте сыныптар          бар.          Сыныпта орындықтар          бар.          Сыныпта нелер бар?          (Үстел, тақта, терезе          сөздерін жекеше,</p>	<p><b>сөздермен таныстыру.</b>          – <b>Мынау – кітап. Кітап не?</b>          – <b>Кітап – оқу құралы.</b>          – <b>Оқушыға кітап керек пе?</b>          – <b>Оқушыға кітап керек.</b>          – <b>Мынау – мәшине.</b>  <b>Мәшине – ойыншық.</b>          – <b>Оқушыға мектепте ойыншық керек пе?</b>          – <b>Оқушыға ойыншық керек емес.</b>          – <b>Мынау – қайшы. Мынау</b>          – <b>... қайшы (жеке-жеке айтады)</b>          – <b>Оқушыға қайшы керек.</b>          – <b>Оқушыға қайшы керек пе?</b>  <b>Оқушыға қайшы керек.</b>          – <b>Мынау – желім. Мынау не?</b>          – <b>Мынау – желім.</b>          – <b>Оқушыға желім керек.</b>          – <b>Оқушыға желім керек пе?</b>          – <b>Оқушыға желім керек.</b>          – <b>Мынау – қылқалам.</b>  <b>Мынау не?</b>          – <b>Мынау – қылқалам.</b>          – <b>Оқушыға қылқалам керек.</b>          – <b>Оқушыға қылқалам керек пе?</b>          – <b>Оқушыға қылқалам керек.</b>  <b>Мынау – сурет дәптері.</b>  <b>Мынау не?</b>  <b>Мынау – сурет дәптері.</b>          – <b>Оқушыға сурет дәптері керек.</b></p>	<p>«Дың-дың» – қағыламын,          Мектептен табыламын.          «Н» мен «Ң» дыбыстарын          жеке-жеке дыбыстату          арқылы айтылуына көңіл          аудартады.          –«Н» дыбысын айтқанда          дем мұрын арқылы еркін          шығады, тіл үстіңгі тістің          түбіне тиеді.          –«Ң» дыбысы да «Н»          дыбысы сияқты мұрын          жолды. «Н» дыбысынан          оның айырмасы –          тілдің арт жағы таңдайға          тиеді. Мысалы: тоң.          –Балалар, бір қатарға «Н»,          екіншісіне «Ң» дыбысы          бар сөздерді ойлап тауып          қояйық. Балаларға          дыбыстарды қайталату:          Ян-ян-ян – жүгіріп жүр          қоян. Ың-ың-ың – әп-әдемі          қайың.          Педагог үлгі суретті          тақтаға іліп, сурет арқылы          М.Әлімбаевтың          «Асфальттағы суреттер»          өлеңін мәнерлеп оқып          береді.</p>		
--	--	---	---	--	--



	көпше айтады).	<p>– Оқушыға сурет дәптері керек пе?</p> <p>– Оқушыға сурет дәптері керек.</p> <p>Сөздік ойын: «Оқушы не істейді»</p> <p>Оқушы қаламмен жазады.</p> <p>Оқушы қайшымен қағаз қияды.</p> <p>Оқушы қылқаламмен сурет салады.</p> <p>Оқушы сурет дәптерінде сурет салады.</p> <p>– Оқушыға оқу құралдары не үшін керек?</p> <p>– Оқушы қаламмен жазады. Қайшымен қағаз қияды.</p> <p>– Қылқаламмен сурет салады. Сурет дәптерінде сурет салады.</p>			
Үзіліс:					
<p><b>«Гүлдерді күтеміз» ойыны</b></p> <p><b>Мақсаты:</b> балалардың табиғатты рухани бағалау мәдениетін, гүлдерді дұрыс күтіп-баптау, яғни суару, қопсыту дағдыларын қалыптастыру. Гүлдердің түрлерін (көпжылдық, біржылдық, пияз тұқымдас, шөптекті, тұқымдас гүлдерді) ажырата білуге үйрету. Гүлдер сұлулық белгісі екенін, оларды күтіп-баптап, қамқорлыққа алу керектігін түсінеді.</p> <p><b>Ойын шарты:</b> гүлдерді екіге бөлу, дала гүлдерін газонның қасына іліп, ал бөлме гүлдерін үйдің қасына қою, суреттер бойынша әңгімелету.</p> 		<p><b>Қимылды ойын: «Ту».</b></p> <p><b>Мақсаты:</b> Топтағы қарым-қатынасты нығайту.</p> <p><b>Ойынның шарты:</b> Балалар 3-4 топқа бөлінеді. Әр топтың ортасында 1 бала ту ұстап тұрады. Тәрбиешінің бұйрығы бойынша ойыншылар жан-жаққа жүгіріп, көздерін жұмып тұрады. Тәрбиешінің бұйрығы бойынша ту ұстаған балалар орындарын ауыстырады. Тәрбиеші «Өз туларыңды табыңдар» дегенде ойыншылар өз туларына қарай жүгіреді. Қай топ тез жиналады, сол топ жеңеді. (Тулардың түстері әр түрлі болу керек)</p>		<p><b>Қимылды ойын:</b></p> <p><b>«Шұңқырдағы қасқырлар»</b></p> <p><b>Мақсаты:</b> Балаларды шапшаңдыққа, жылдамдыққа баулу.</p> <p><b>Ойынның шарты:</b> Алаңның ортасында ұзын шұңқыр салынды. (1-1,5 метр) Шұңқырдың ортасында екі қасқыр тұрады. Қалған ойыншылар ешкі болады. Ешкілер алаңның бір жақ шетінде үйлерінде тұрады. Тәрбиешінің бұйрығы бойынша ешкілер үйлерінен шығып, шұңқырдан секіріп өтіп, жайылымға барады. Қасқырлар шұңқырдан шықпай ешкілерді ұстап алу керек.</p>	

#### 4 - ұйымдастырылған іс-әрекет

	<p><b>Дене шынықтыру</b>  <b>Міндеті:</b> - Балаларды жарыс элементтері бар ойындар мен эстафеталық ойындарға қатысуға баулу.  <b>Мақсаты</b> Балалардың спорттық жаттығулар түріндегі түрлі қимылдар туралы түсінігін кеңейту. Тиімді тыныс алу, волейбол добын қажет бағытта бір қолмен домалату, допты қақпақылдату,</p> <p>«Саусақтарды жаттықтыру» – допты кез келген бағытта бір қолмен домалату. Педагогтің нұсқауымен алдымен допты сол қолмен, сосын оң қолмен, кейін екі қолмен бірақ дөңгелетеді. Доптың бағытын өзгертпеуге, допты алысқа жібермеуге, доптың артынан үлгеруге тырысады.</p> <p>«Допты керілген жіптен асырып лақтыру. Шапшаңдыққа жаттықтыру» Волейбол добын керілген жіптен асырып лақтырып, астынан өтіп, шапшаң аттап, екінші жағынан қайта қағып алады.</p>	<p><b>Музыка</b>  <b>Міндеті:</b> - Музыкалық ойын арқылы балаларды жылдамдыққа, ептілікке үйрету  <b>Мақсаты</b> Музыкалық ойын арқылы балаларды жылдамдыққа, ептілікке үйрету</p> <p>Музыка тыңдау:          «Сәби қуанышы» (Е. Құсайынов)          Ән айту:          «Қош, балбұлақ балабақшамыз» (Б. Жұмабекова)          «Балдырғандар әні» (Г. Жотаева)          «Балаларды қорғаймыз» (А. Досмағанбет)          Музыкалық-ырғақтық қимылдар:          «Гүлдер вальсі» (П. Чайковский, үнтаспада)          Билер: Биді балалардың қалауынша қайталау          Ойындар, хороводтар:          «Кім мектепке тез жиналады»          Музыкалық аспапта ойнау:          «Тамшылар» румын х.ә. (өңдеген Т. Попатенко)</p>	<p><b>Дене шынықтыру</b>  <b>Міндеті:</b> Балаларды жарыс элементтері бар ойындар мен эстафеталық ойындарға қатысуға баулу.  <b>Мақсаты</b> . Тізбектелген түрлі жаттығуларды орындау дағдыларын дамыту. Айналып тұрған арқаннан өтуге жаттықтыру, жерден екі аяқпен бірдей итеріліп, арқанның дәл аяғының астынан өту сәтінде секіруді дамыта түсу.</p> <p>«Аңшылар» ( 6 рет). Балалардың назарын ұшып келе жатқан доптан қаша білуге, ол үшін түрлі тактикаларды қолдана білуге, шапшаң қимылдауға аударту. Балалар екі топқа бөлінеді. «Қасқырлар» диаметрі 4 м шеңбердің ішінде жүреді. «Аңшылар» оларды шеңбердің сыртында тұрып, доппен атып алуға тырысады. Барлық аңшы қолындағы доптарымен атып біткенде, шеңберде қалған қасқарларды санап, оларға ұпай беріледі. Енді олар орын ауыстырады. Көп ұпай алған команда жеңіске жетеді.</p> <p>«Тосқауыл» ( 4 рет) Ойыншылар бірінің ішінде бірі тұрған екі шеңберге бөлініп тұрады. Екі шеңбер</p>		
--	---	---	---	--	--

	«Секіргіштікті жаттықтыру» 20 см биіктікке жүгіріп келіп, секіріп шығу. Секіріп бір аяғына қонады.		екі бағытта жүреді. Кенет екі шеңбер де күрт тоқтайды да, ішкі шеңбердегі балалар қол ұстасып «қақпа» жасап тұрады. Сыртқы шеңбердегі балалар оларды айналып жүре бастайды (шеңберден бір шығып, бір кіріп жүреді). Белгі бойынша ішкі шеңбер қолдарын шұғыл төмен түсіреді (қақпа жабылады). Шеңберден шығып үлгермей, іште қалған ойыншылар ішкі шеңберге қосылады. Ойын жалғаса береді. Екі топтың орнын ауыстырып қайталау.		
<b>Серуенге дайындық</b>	Киімдерді реттілікті сақтап дұрыс киінуге үйрету.	Киімдерді реттілікті сақтап дұрыс киінуге үйрету.	Киімдерді реттілікті сақтап дұрыс киінуге үйрету.		
<b>Серуен</b>	<p align="center"><b>Мамыр Серуен-Бақылау №15 Бақылау: Көбелектерді бақылау.</b></p> <p><b>Мақсаты:</b> - көбелектер туралы білімдерін молайту: пайда болуы, көбеюі, құрлысы, пайдасы; -барлық тірі табиғатқа қамқорлықпен қарауға тәрбиелеу.</p> <p align="center"><b>Бақылау барысы</b></p> <p><b>Көркем сөз «Қызыл-жасыл көбелек»</b> Ш. Мұхаметжанов Дала қандай керемет, Қойның гүлге толады. Қызыл-жасыл көбелек, Бір ұшып, бір қонады.</p>	<p align="center"><b>Мамыр Серуен-Бақылау №16 Бақылау: Гүлзарды бақылау</b></p> <p><b>Мақсаты:</b> Көктемгі гүлзар туралы түсініктерін кеңейту; Өсімдіктерді күту, суғару іскерліктерін тиянақтау; Табиғатты сүюге, әсемдігін сезінуге тәрбиелеу.</p> <p><b>Бақылау барысы</b> Тәрбиеші сұрақтар қойып, әңгімелесу жүргізеді Қандай үй гүлдерін</p>	<p align="center"><b>Мамыр Серуен-Бақылау №16 Бақылау: Гүлзарды бақылау</b></p> <p><b>Мақсаты:</b> Көктемгі гүлзар туралы түсініктерін кеңейту; Өсімдіктерді күту, суғару іскерліктерін тиянақтау; Табиғатты сүюге, әсемдігін сезінуге тәрбиелеу.</p> <p><b>Бақылау барысы</b> Тәрбиеші сұрақтар қойып, әңгімелесу жүргізеді Қандай үй гүлдерін білесіңдер? Қандай дала гүлдерін білесіңдер?</p>		

	<p>Қанша қусаң көбелек, Қанаты бір талмайды. Соныменен не керек, Ақыры ұстай алмайсың. Жазда, жасыл алқапта, гүлдер басында әдемі көбелектер ұшып жүреді. Олар сондай әдемі, түрлі-түсті. Ертеде Римде адамдар көбелектерді өсімдіктер гүлінен пайда болған дегенге сенген Көбелектің екі жұп қанаты бар. Олар майда қабыршақпен көмкерілген. Сондықтан да оларды қабыршақ қанаттылар деп атайды. Көделектің денесі қабыршақпен және майда шаштармен көмкерілген. Олардың қысқа мұрттары мен үлкен көздері бар. Гүлден гүлге қонып көбелектер шырын жинайды және оларды тозаңдандарады. Жазда ұрғашы көбелектер жер қыртысына жұмыртқаларын жинайды. Бірнеше уақыттан соң жұмыртқалардан құрттар- личинкалыр пайда болады.осы осы құрттардан нағыз көбелектер өседі. Тұт ағашының жапырақтарымен қоректенетін көбелектер адамға жібек алатын жіңішке жіптерін сыйлайды.</p> <p><b>Зерттеу жұмысы</b> Қай гүлге қандай көбелектер қонып жүргенін қарау. (көбелектер көбіне өзі түстес гүлдерге құмар болады)</p> <p><b>Еңбек</b></p>	<p>білесіңдер? Қандай дала гүлдерін білесіңдер? Олардың қандай айырмашылығы бар? Сендерге қандай гүлдер ұнайды? Неге? Сендердің үйлеріңде гүл бар ма? Қандай? Оларды қалай күтесіңдер? Гүлді отырғызбас бұрын не істеу керек? Біздің гүлзарға отырғызуға арнап топта өсіріп жатырған гүлдеріміз қалай аталады? Гүлдер жақсы өсіп, гүлдеуі үшін не істеуіміз керек? Осы кезде бізге гүлді неге аулаға отырғызуға болмайды? Неге кейбір гүлдер көпжылдық, кейбір гүлдер бір жылдық деп аталады?</p> <p><b>Еңбек</b> Гүл егетін алаңда жұмыс (тазалау, қопсыту). <i>Мақсаты:</i> Бірлесе жұмыс істей білу іскерліктерін тиянақтау; Гүлдердің өсуі туралы білімдерін қалыптастыру.</p>		
--	---	--	--	--

	Гүлзардағы қоқыстарды жинау <i>Мақсаты:</i> еңбек ете білу іскерліктерін қалыптастыру, өз беттерінше тазалық жүргізуге деген құштарлықтарын ояту.				
<b>Серуеннен оралу</b>	Балалардың ұйымшылдықпен топқа оралуы киімдерін шешіп шкафтарына орналастыру	Балалардың ұйымшылдықпен топқа оралуы киімдерін шешіп шкафтарына орналастыру	Балалардың ұйымшылдықпен топқа оралуы киімдерін шешіп шкафтарына орналастыру		
<b>Балалармен жеке жұмыс</b>	<b>Жанаберген Д</b> Ертегідегі дыбыстар мен сөздерді айтуға үйрету.	<b>Жақсылық Сержан</b> құрылыс материалдарынан және ірі конструктор бөлшектерінен (үстел,орындық.) құрастыруға үйрету	<b>Жанаберген Дана</b> Ертегідегі дыбыстар мен сөздерді айтуға үйрету		
<b>Балалардың дербес әрекеті (аз қимылды, үстел үсті ойындары, бейнелеу әрекеті, кітап- тарды қарау және басқалар)</b>	<b>Қимылды ойын: «Аюлар мен аралар».</b> <b>Мақсаты:</b> тәрбиеші белгісі бойынша жүкіруге, өрмелеуге жаттықтыру. <b>Жаттығу ойыны:</b> «Кеглиді құлат». <b>Мақсаты:</b> Дәлдеп тигізе білуге жаттықтыру	<b>Қимылды ойын</b> «Қай топ тез жиналады?». <b>Мақсаты:</b> жүкіруге жаттықтыру. <b>Жаттығу ойыны</b> «Құлап қалма». <b>Мақсаты:</b> бөрене үстімен жүруге жаттықтыру. <b>Мақал-мәтел:</b> - Әр гүлдің иісі әр басқа. <b>Гүл-араға, бал-балаға.</b> <b>Қызыл гүл көзге</b> <b>алыстан шалынар.</b>	<b>Қимылды ойын</b> «Қай топ тез жиналады?». <b>Мақсаты:</b> жүкіруге жаттықтыру. <b>Жаттығу ойыны</b> «Құлап қалма». <b>Мақсаты:</b> бөрене үстімен жүруге жаттықтыру. <b>Мақал-мәтел:</b> - Әр гүлдің иісі әр басқа. • <b>Гүл-араға, бал-</b> <b>балаға.</b> • <b>Қызыл гүл көзге</b> <b>алыстан шалынар.</b>		
<b>Балалардың үйге қайтуы</b>	<b>Ата –аналарға кеңес</b> Егер Сіздің балаңыз көпшіл, өз-жақындарыңыз бен бірге бөтен адамдарды жатырқамаса, ойын кезінде өздігімен ойнай білсе, мінезі ашық, өз құрдастарымен мейрімді	<b>Ата –аналарға кеңес</b> Егер Сіздің балаңыз көпшіл, өз-жақындарыңыз бен бірге бөтен адамдарды жатырқамаса, ойын кезінде өздігімен ойнай білсе, мінезі ашық, өз құрдастарымен мейрімді	<b>Ата –аналарға кеңес</b> - үйдегі жағдайда баланың өзіне - өзі қызмет етудің алғы шарттарына үйрете беріңіз: жуыну, қолын сүрту, шешіну, өз бетімен тамақтану, тамақ ішкенде қасықты пайдалану, горшокқа сұрану. Киімдері	<b>Ата –аналарға кеңес</b> Егер Сіздің балаңыз көпшіл, өз- жақындарыңыз бен бірге бөтен адамдарды жатырқамаса, ойын кезінде өздігімен ойнай білсе, мінезі ашық, өз	<b>Ата –аналарға кеңес</b> - баламен жағымды эмоционалдық жағдайлар жасау қажет, ол көбіне ата – ана жағынан болуы қажет, мектеп туралы, оның өзіне керектігін

	болса мектепке келген күннен бастап – ақ үйреніп кететіне сеніңіз.	болса мектепке келген күннен бастап – ақ үйреніп кететіне сеніңіз.	міндетті түрде өзіне ыңғайлы болуы шарт: шалбар не болмаса шорты замоксыз, белдеушесіз.	құрдастарымен мейрімді болса мектепке келген күннен бастап – ақ үйреніп кететіне сеніңіз.	түсіндіріп балаңызды сүйіп, аймалап, жиі оған өз мейіріміңізді көрсетіңіз. Балаңыздың көзінше мектеп туралы өзіңізді толғандыратын мәселені айтудан аулақ болыңыз.
--	--	--	---	---	--











